








H22道路交通センサ 交通量調査箇所図

路線種別等の凡例

- | | | | |
|---|---------|---|---------|
|  | 高規格幹線道路 |  | 主要県道・市道 |
|  | 阪神高速道路 |  | 一般県道 |
|  | 一般国道 |  | 一般市道 |
|  | 一般有料等 | | |

