

共同住宅消防計画

年 月 日

この消防計画で定めたことは、居住者全員が守らなければなりません。

1 防火管理者の業務について

- 防火管理者は必要に応じ管理権原者の指示を求め、次に掲げる業務を行う。
- ① 消防計画の作成、変更及び届出
(消防計画は居住者に配付又は回覧等により周知させる。)
 - ② 消防訓練の計画及び実施
(居住者には、防災福祉コミュニティ、自治会等が実施する地域の訓練等に積極的に参加するよう指導する。)
 - ③ 防火に関する消防署への報告・連絡・相談
 - ④ 居住者への火災予防対策及び火災発生時に行うべき行動の呼びかけ
 - ⑤ 居住者に消防用設備等の使用方法及び避難経路等の周知徹底を行う。
 - ⑥ 消防署から配付された広報物・パンフレットの掲示・回覧及び管理
 - ⑦ 共用室・共用部分の火気の使用又は取扱いに関する監督
 - ⑧ 管理人室・消防用設備（受信機、ポンプ室）の設置室等の鍵の管理
 - ⑨ 防火管理台帳等関係書類を整備しておく。
 - ⑩ その他

○
○
○
○
○
○
○
○
○
○
○を実施

2 管理組合・自治会役員及び防火担当者の業務

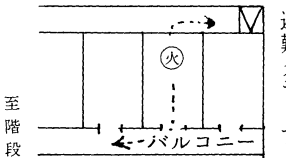
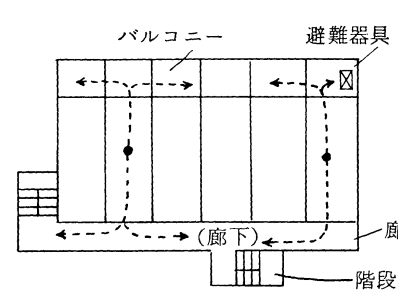
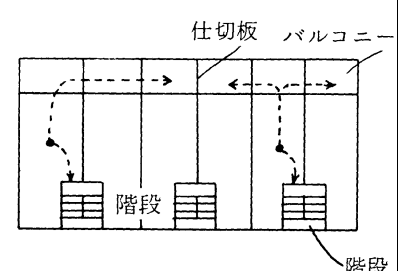
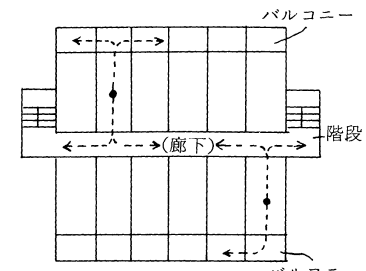
- ① 防火管理者が行う防火に関する業務を協力して行う。
- ② その他

○
○
○実施

3 管理人（管理会社等からの派遣者・居住者・不在・その他）の業務

- ① 防火管理者が行う防火管理業務の補佐
- ② 防火管理業務委託状況表に記載の業務
- ③ その他

○
○
○
○
○
○実施

9	避難計画概要（基準階記入）	<p>参考</p> <ul style="list-style-type: none"> ・二方向避難とは当該階のあらゆる部分から、二以上の異なる経路により、安全な場所に避難ができることを意味します。次にその例を示します。  <p>避難タラップ</p>	<p>① 片廊下型</p>  <p>② 階段室型</p> 	○○○○を実施																								
		<ul style="list-style-type: none"> ・それぞれの“型”に応じた二方向避難経路を図示してください。 <p>③ 中廊下型</p>  <p>④ その他</p>																										
<p>※ 当欄で記入できない場合、別図又はパンフレット等を添付してください。</p>																												
10	その他	<ol style="list-style-type: none"> ① 消防用設備等の改修、増改築工事等を行う場合には、事前に消防署と協議し別途、安全対策を樹立するとともに、居住者にも知らせる。 ② 放火防止対策として、建物内外の整理整頓を行う。 ③ 留守になる場合は、ベランダの干し物はできるだけ取り込むようにする。 ④ 消防車両の通行、活動の障害となる駐車は、しない、させない。 ⑤ 害虫駆除等を行う場合で、火災と紛らわしい煙が出る恐れある製品を使用するときは玄関扉に表示するとともに、消防署に連絡する。 ⑥ 火災の発生時には、消防隊へ情報提供する。 ⑦ その他 		○○○○を実施																								
11	管理組合／自治会等役員・防火担当者	<table style="width:100%; border-collapse: collapse;"> <tr> <td style="width:15%;">管理組合長</td> <td style="width:15%;">・ 担当任務</td> <td style="width:15%;">氏名</td> <td style="width:15%;">・ 号棟</td> <td style="width:15%;">室・連絡先</td> <td style="width:10%; text-align: center;">—</td> </tr> <tr> <td>自治会長</td> <td>・ 担当任務</td> <td>氏名</td> <td>・ 号棟</td> <td>室・連絡先</td> <td style="text-align: center;">—</td> </tr> <tr> <td>防火役員</td> <td>・ 担当任務</td> <td>氏名</td> <td>・ 号棟</td> <td>室・連絡先</td> <td style="text-align: center;">—</td> </tr> <tr> <td>防火役員</td> <td>・ 担当任務</td> <td>氏名</td> <td>・ 号棟</td> <td>室・連絡先</td> <td style="text-align: center;">—</td> </tr> </table> <p>※当欄で記入できない場合は別紙1を添付してください。</p>			管理組合長	・ 担当任務	氏名	・ 号棟	室・連絡先	—	自治会長	・ 担当任務	氏名	・ 号棟	室・連絡先	—	防火役員	・ 担当任務	氏名	・ 号棟	室・連絡先	—	防火役員	・ 担当任務	氏名	・ 号棟	室・連絡先	—
管理組合長	・ 担当任務	氏名	・ 号棟	室・連絡先	—																							
自治会長	・ 担当任務	氏名	・ 号棟	室・連絡先	—																							
防火役員	・ 担当任務	氏名	・ 号棟	室・連絡先	—																							
防火役員	・ 担当任務	氏名	・ 号棟	室・連絡先	—																							

