

選 挙 結 果 調

平成15年11月9日執行

衆議院議員総選挙
最高裁判所裁判官国民審査

神戸市選挙管理委員会



市役所横断幕



交通センタービル看板



デュオこうべペナント




ポスター掲示場



ボランティアによる連凧



県市合同啓発イベント



投票風景



開票風景

目 次

1	選挙の概要	1
2	選挙の日程	4
衆議院小選挙区選出議員選挙		
3	候補者に関する調	9
4	投票に関する調	10
(1)	投票者数及び投票率に関する調	10
①	区・支所・出張所別投票者数及び投票率	10
②	区別時間毎投票率	10
③	各投票所別投票者数及び投票率	12
④	過去の区・支所・出張所別投票率	80
⑤	過去の時間毎投票率	88
⑥	最近の各種選挙の時間毎投票率	88
(2)	不在者投票に関する調	89
①	事由別不在者投票者数	89
②	不在者投票管理者別不在者投票者数	89
③	中間の用紙交付・投票状況	90
④	選挙人名簿登録証明書及び郵便等投票証明書交付状況	90
(3)	各種投票に関する調	91
(4)	投票所に関する調	92
①	投票所施設及び階別設置状況	92
②	投票所事務従事者数	93
③	選挙人名簿登録者数別投票区（所）数	94
5	開票に関する調	96
(1)	開票区別得票数に関する調	96
(2)	党派別得票数	98
(3)	開票進捗状況	100
(4)	無効投票に関する調	104
(5)	開票事務従事者数	106
6	選挙公営に関する調	107
(1)	個人演説会等の開催回数	107
①	個人演説会開催回数	107
②	政党演説会開催回数	107
(2)	ポスター掲示場等に関する調	108
7	啓発事業	109

衆議院比例代表選出議員選挙

8	名簿届出政党等及び名簿登載者の氏名等に関する調	113
9	名簿登載者数及び当選者数に関する調	122
10	投票に関する調	123
	(1) 区別投票者数及び投票率	123
	(2) 不在者投票に関する調	124
	① 事由別不在者投票者数	124
	② 不在者投票管理者別不在者投票者数	124
	(3) 各種投票に関する調	125
11	開票に関する調	126
	(1) 開票区別得票数に関する調	126
	(2) 無効投票に関する調	128
12	政党等演説会の開催回数に関する調	130

最高裁判所裁判官国民審査

13	国民審査を受ける裁判官に関する調	133
14	投票に関する調	134
	(1) 区別投票者数及び投票率	134
	(2) 各種投票に関する調	135
15	開票に関する調	136

参 考

1	投票状況調査結果	141
	(1) 年齢階層別投票状況	141
	(2) 年齢階層別構成比	143
2	指定都市の投票率等	144
	(1) 衆議院小選挙区選出議員選挙	144
	(2) 衆議院比例代表選出議員選挙	146
	(3) 最高裁判所裁判官国民審査	148
3	指定都市の党派別得票数等	150
	(1) 衆議院小選挙区選出議員選挙	150
	(2) 衆議院比例代表選出議員選挙	152
4	その他資料	154

1 選挙の概要

(1) 選挙の期日

第43回総選挙は、10月10日（金）の衆議院解散を受け、10月28日（火）公示、11月9日（日）投票で行われた。

総選挙の日程については、衆議院は翌年6月24日に任期満了、また、参議院も翌年7月25日に任期満了となることから、通常国会の会期末頃には秋の解散総選挙や翌年の参議院との同時選挙がマスコミ等で話題にのぼったが、7月に入って10月解散の報道が目立つようになってきた。その後も9月の自由民主党総裁選挙や11月1日に期限切れとなるテロ対策特別措置法の臨時国会での改正等を巡り、衆議院解散総選挙について複数の日程の予想記事がマスコミ等で報じられたが、結局、9月20日小泉総裁再選、9月26日第157回臨時国会召集、10月10日衆議院解散となり、解散直後の臨時閣議で正式に総選挙の日程が定まった。

(2) 選挙の特色

- ① 小選挙区比例代表並立制となって三度目の選挙となった。
- ② 衆議院小選挙区の区割りの改定等を内容とする公職選挙法の一部を改正する法律が平成14年7月31日に公布、8月31日から施行され、小選挙区については、20都道府県において68選挙区の改定が行われたが、兵庫県では変更はなかった。

また、衆議院比例代表の各ブロック別定数については、平成12年国勢調査の結果に基づき、近畿選挙区で1人減員して29人（南関東選挙区で1人増員して22人）となった。

- ③ 選挙直前の臨時国会における公職選挙法の一部改正により、総選挙又は通常選挙では、いわゆる「マニフェスト（政権公約）」の冊子が頒布できることとなった。
- ④ 9月24日に民主党と自由党が合併し、二大政党が競い合う選挙としてマスコミ等に大きく取り上げられた。
- ⑤ 全国の投票率は、59.86%（小選挙区）で、戦後最低だった平成8年10月の59.65%は辛うじて上回ったものの、前回（平成12年6月25日）より2.63ポイント下回り、戦後2番目に低い投票率となった。

また、神戸市の投票率も、55.41%（小選挙区）で、前回より1.64ポイント下回った。

- ⑥ 選挙の結果は、自由民主党は比例代表で前回より得票数を増やしたが、小選挙区と比例代表を合わせた当選者数では237人で解散時より10人減少した。一方、民主党は比例代表の得票数では自由民主党を上回り、小選挙区と比例代表を合わせた当選者数では177人で解散時より40人増加した。公明党は解散時より議席を増やしたが、日本共産党・社会民主党・保守新党は議席を大幅に減らした。この結果、与党（自由民主党・公明党・保守新党）は絶対安定多数を獲得し、11月19日第2次小泉内閣が発足した。なお、保守新党は11月21日に自由民主党と合併した。

(3) 候補者

① 小選挙区選出議員選挙

兵庫県第1選挙区（東灘区・灘区・中央区）4人、第2選挙区（兵庫区・北区・長田区）3人、第3選挙区（須磨区・垂水区）3人、第4選挙区（西区・他4市8町）3人で計13人。その内訳は、政党届出は自由民主党2人、公明党1人、保守新党1人、民主党4人、日本共産党4人、本人届出は1人（無

所属)であった。

全国では、300の議席に1,026人が立候補して競争率は3.42倍となり、前回の4.00倍を下回った。

供託金の額は、300万円。

② 比例代表選出議員選挙

全国11のブロックのうち、兵庫県の属する近畿選挙区では、5団体(前回8団体)の届出があり、定数29人に対し、名簿届出政党等の名簿登載者数の合計は110人(前回130人)であった。

供託金の額は、名簿登載者1名につき600万円(当該名簿登載者が小選挙区の候補者である場合には、300万円)。

(4) 選挙運動費用支出制限額

兵庫県第1選挙区は24,339,200円、第2選挙区は24,423,800円、第3選挙区は23,955,900円、第4選挙区は25,390,100円であった。

(5) ポスター掲示場

掲示場は、全市で2,575か所(前回2,550か所)設置した。1投票区の平均設置数は、7.2か所(前回と同じ)であった。

掲示区画数は、兵庫県第1選挙区・第4選挙区は7区画、第2選挙区・第3選挙区は9区画であった。

(6) 個人演説会・政党演説会・政党等演説会

公営施設使用の個人演説会は全市で50回開催された。政党演説会、政党等演説会は開催されなかった。

(7) 不在者投票

不在者投票を行った者の総数は、平成9年の公職選挙法の改正による不在者投票事由の緩和・受付時間の延長により投票しやすくなったことから増加傾向が続いており、神戸市全体で86,576人(前回69,371人)(小選挙区)で大幅に増加し、投票者総数の12.93%(前回10.36%)を占めた。

(8) 投票

① 投票所

全市の投票所数は358か所で、前回の354か所に比べ、4か所増加している。

設置階別に見ると、1階352か所(前回348か所)、地下1階1か所(前回なし)、2階3か所(前回3か所)、3階以上2か所(前回3か所)となっている。

② 投票

全投票所とも、11月9日(日)午前7時に開始し、午後8時に閉鎖した。

天候は、曇時々小雨であった。

投票率(小選挙区)は、55.41%(前回57.05%)であった。

兵庫県の投票率(小選挙区)は59.11%(前回60.55%)、全国の投票率(小選挙区)は、59.86%(前回62.49%)であった。

(9) 開 票

① 開票事務

開票は、11月9日（日）午後9時に全市9開票区で一斉に開始した。

全市開票終了時刻は、小選挙区が午後11時52分、比例代表が翌午前0時01分、国民審査が翌午前0時36分であった。

また、開票に要した時間の全市平均は、小選挙区が2時間08分、比例代表が2時間34分、国民審査が3時間03分であった。

② 開票結果

小選挙区における当選人は、兵庫県第1選挙区は砂田圭佑（自由民主党）、第2選挙区は赤羽一嘉（公明党）、第3選挙区は土肥隆一（民主党）、第4選挙区は井上喜一（保守新党）であった。

比例代表における近畿選挙区の当選人数は、自由民主党9人、民主党11人、公明党5人、日本共産党3人、社会民主党1人であった。神戸市関係の小選挙区との重複立候補者では兵庫県第1選挙区の石井一（民主党）、第2選挙区の泉房穂（民主党）が当選した。

また、最高裁判所裁判官9人の国民審査については、いずれも信任された。

(10) 選挙啓発

① 印刷物による啓発

「選挙のお知らせ」を作成し、投票日や投票の資格要件、投票所が変更になった地域の周知、不在者投票活用の呼びかけを行うとともに広報こうべ（全世帯配布）や機関紙などでも投票参加を呼びかけた。

また、投票所や不在者投票制度の活用の呼びかけを記載した「投票のご案内」ハガキを有権者一人ひとりに郵送した。

この他、公共施設等で啓発ポスターの掲示等を行った。

② 掲示物による啓発

市・区庁舎等に横断（懸垂）幕、看板を掲出したほか、市バス停留所等へののぼりの設置やさんちか・デュオこうべで小旗（ペナント）の掲出等を行った。

③ 放送・通信による啓発

テレビ・ラジオの市の広報番組や文字多重放送、ケーブルテレビ等で投票参加を呼びかけた他、インターネットの神戸市のホームページでも「選挙のお知らせ」と同内容の情報を提供した。

そのほか、若者層への啓発として、携帯電話の神戸市のホームページでも投票を呼びかけた。

さらに、自動車パトロールによる投票参加呼びかけを行った。また投票日にホームページにおいて、衆議院議員総選挙では初めて投開票速報を実施した。

④ 街頭啓発

県市合同による街頭啓発キャンペーンをハーバーランド、JR神戸駅前で行った。また、各区選挙管理委員会でも、駅前や商店街等で投票参加を呼びかけた。

最後に、今回の選挙の執行にあたり、関係機関、諸団体並びに報道機関のご協力と選挙事務関係者のご尽力に対し、厚く感謝し、お礼を申し上げます。

神戸市選挙管理委員会

2 選挙の日程

月 日 (曜)	公示前後	期日前後	市 (県)	区
あらかじめ			<ul style="list-style-type: none"> ○選挙執行計画策定 ○選挙啓発計画策定 ○選挙事務委嘱準備 ○ポスター掲示場契約準備 ○諸会議開催準備 ○諸用紙・諸物品の調達 ○投開票速報計画策定 ○個人演説会場の施設管理者への事務依頼 ○不在者投票施設の整備 ○選挙時登録の準備 ○投票のご案内発行準備 	<ul style="list-style-type: none"> ○選挙執行計画策定 ○選挙啓発計画策定 ○選挙事務委嘱準備 ○投開票管理者・同職務代理者の選任内定 ○投票立会人の選任内定 ○投開票所施設の確保 ○投票区の増設、変更の告示 ○ポスター掲示場設置準備 ○選挙公報配布計画 ○選挙時登録の準備 ○不在者投票施設の整備 ○不在者投票施設への事務依頼（説明会）の準備 ○郵便投票証明書更新手続 ○諸会議開催準備
10/10(金)	18	30	(衆議院解散) (選挙期日閣議決定)	○在外の郵便投票用紙発送開始
10/14(火)	14	26	○選挙事務打合せ ○(県) 立候補予定者及び政党説明会	○選挙事務打合せ
10/17(金)	11	23	○(県) 委員長書記長会議	○(県) 委員長書記長会議
10/20(月)	8	20	○(県) 予備審査	
10/21(火)	7	19	○(県) 予備審査	
10/24(金)	4	16		○選挙人名簿・在外選挙人名簿縦覧場所の告示
10/27(月)	1	13		○選挙時登録(基準日,登録日) ○ポスター掲示場設置期限 ○ポスター掲示場設置告示
10/28(火)	公示日	12		○諸告示 ○選挙人名簿・在外選挙人名簿縦覧(異議申出)開始(～10/29) ○不在者投票の開始(小・比) ○公営施設使用の個人演説会場等の開催申出受付開始 ○氏名掲示の順序を定めるくじの執行(18:00)

月 日 (曜)	公示前後	期日前後	市 (県)	区
10/29(水)	2	11		○選挙人名簿・在外選挙人名簿 縦覧(異議申出)期限 ○不在者投票記載場所の氏名掲 示開始(小・比)
10/30(木)	3	10		○公営施設使用の個人演説会開始
10/31(金)	4	9	○投票の効力検討会	○投票の効力検討会
11/2(日)	6	7		○国民審査不在者投票の開始 ○国民審査不在者投票記載場所 の氏名掲示開始
11/5(水)	9	4		○郵便による不在者投票請求期限 ○在外の郵便投票用紙請求期限
11/6(木)	10	3		○開票立会人届出期限 ○公営施設使用の個人演説会場 等開催申出期限 ○開票立会人の規制のくじ執行 (17:30)
11/7(金)	11	2		○選挙公報配布期限
11/8(土)	12	1		○不在者投票最終日 ○個人演説会等最終日 ○投・開票所設営
11/9(日)		投票開票日	○投票(7:00~20:00) ○開票(21:00~)	○投票(7:00~20:00) ○開票(21:00~)
11/11(火)		2	○(県)選挙会	
12/9(火)		30	○選挙の効力に関する訴訟提起 期限	
12/11(木)		32	○当選の効力に関する訴訟提起 期限	

衆議院小選挙区選出議員選挙

任期の始期	平成15年11月9日
任期の満了	平成19年11月8日
候補者数	兵庫県 第1選挙区 4人
	第2選挙区 3人
	第3選挙区 3人
	第4選挙区 3人
定数	各選挙区 1人

3 候補者に関する調

(立候補届出順)

兵庫県第1選挙区(東灘区・灘区・中央区)

候補者の氏名	住 所	生年月日	届出の別	候補者届出政党	職 業
原 和 美	神戸市北区星和台1丁目16番地の28	昭和25年 1月1日	本人届出		新社会党兵庫県本部委員長
北 岡 ひろし (北 岡 浩)	神戸市兵庫区三川口町2丁目3番7-601号	昭和17年 5月2日	政党届出	日本共産党	無職
砂 田 圭 佑	神戸市灘区桜ヶ丘町3番18-401号	昭和8年 11月21日	政党届出	自由民主党	環境大臣政務官
石 井 一	神戸市中央区山本通4丁目24番15号	昭和9年 8月17日	政党届出	民主党	民主党副代表

兵庫県第2選挙区(兵庫区・北区・長田区)

候補者の氏名	住 所	生年月日	届出の別	候補者届出政党	職 業
赤 羽 かずよし (赤 羽 一 嘉)	神戸市北区広陵町3丁目42番地	昭和33年 5月7日	政党届出	公明党	公明党副幹事長
平 松 順 子	神戸市北区鈴蘭台東町2丁目8番15号 鈴蘭台コーポ	昭和24年 10月11日	政党届出	日本共産党	日本共産党兵庫県常任委員
いずみ ふさほ (泉 房 穂)	神戸市兵庫区荒田町3丁目74番8号 岡山マンション201号	昭和38年 8月19日	政党届出	民主党	弁護士

兵庫県第3選挙区(垂水区・須磨区)

候補者の氏名	住 所	生年月日	届出の別	候補者届出政党	職 業
井 川 弘 光	神戸市垂水区狩口台2丁目1番8号	昭和16年 9月10日	政党届出	自由民主党	自由民主党兵庫県第三選挙区支部長
森 田 たき子 (森 田 多希子)	神戸市須磨区離宮前町2丁目7番4号	昭和30年 7月23日	政党届出	日本共産党	日本共産党兵庫県委員会職員
ど い 隆 一 (土 肥 隆 一)	神戸市須磨区中落合4丁目1番459-405号	昭和14年 2月11日	政党届出	民主党	牧師

兵庫県第4選挙区(西区)

候補者の氏名	住 所	生年月日	届出の別	候補者届出政党	職 業
山 本 純 一	神戸市西区伊川谷町別府766番地の6 3-322号	昭和41年 7月23日	政党届出	日本共産党	日本共産党神戸西地区委員会職員
たかはし 昭 一 (高 橋 昭 一)	兵庫県小野市敷地町1382番地の42 ハイビオス小野705号室	昭和39年 6月24日	政党届出	民主党	民主党兵庫県第4区総支部代表
井 上 喜 一	兵庫県加西市北条町古坂1丁目28番地	昭和7年 5月24日	政党届出	保守新党	国務大臣

4 投票に関する調

(1) 投票者数及び投票率に関する調

① 区・支所・出張所別投票者数及び投票率

区・支所・出張所別	選挙当日有権者数		
	男	女	計
東 灘 区	74,459	84,453	158,912
灘 区	46,681	54,159	100,840
中 央 区	41,189	47,251	88,440
兵 庫 区	43,579	47,550	91,129
北 区	84,260	94,297	178,557
(本 区)	(54,847)	(62,059)	(116,906)
(北 神 出 張 所)	(29,413)	(32,238)	(61,651)
長 田 区	39,919	44,436	84,355
須 磨 区	64,532	74,265	138,797
(本 区)	(26,247)	(30,937)	(57,184)
(北 須 磨 支 所)	(38,285)	(43,328)	(81,613)
垂 水 区	86,659	97,618	184,277
西 区	88,085	94,884	182,969
(本 区)	(59,446)	(62,542)	(121,988)
(西 神 中 央 出 張 所)	(28,639)	(32,342)	(60,981)
神 戸 市 合 計	569,363	638,913	1,208,276

② 区別時間毎投票率

区 別	9 時			11 時			13 時		
	男	女	計	男	女	計	男	女	計
東 灘 区	3.17	1.94	2.52	14.22	11.02	12.52	24.43	21.44	22.84
灘 区	3.57	2.28	2.88	15.22	12.17	13.59	25.09	22.51	23.70
中 央 区	2.30	1.60	1.92	12.17	10.13	11.08	20.91	19.66	20.24
兵 庫 区	3.80	2.40	3.07	14.33	12.31	13.28	23.53	22.81	23.15
北 区	2.82	1.72	2.24	12.89	10.12	11.42	24.37	21.60	22.91
長 田 区	3.63	2.36	2.96	15.27	13.73	14.46	24.35	24.26	24.30
須 磨 区	3.24	1.89	2.52	13.90	10.68	12.18	24.82	21.66	23.13
垂 水 区	3.83	2.24	2.98	14.18	11.28	12.64	24.71	22.01	23.28
西 区	2.82	1.70	2.24	12.25	9.70	10.93	22.84	20.32	21.53
合 計	3.22	1.98	2.57	13.69	11.01	12.27	23.99	21.67	22.76

投票者数 (投票率)					
男	%	女	%	計	%
42,753	57.42	46,918	55.56	89,671	56.43
26,315	56.37	29,886	55.18	56,201	55.73
20,429	49.60	23,973	50.74	44,402	50.21
23,149	53.12	26,601	55.94	49,750	54.59
49,284	58.49	54,196	57.47	103,480	57.95
(32,594)	(59.43)	(36,213)	(58.35)	(68,807)	(58.86)
(16,690)	(56.74)	(17,983)	(55.78)	(34,673)	(56.24)
22,175	55.55	26,164	58.88	48,339	57.30
36,767	56.97	41,171	55.44	77,938	56.15
(14,750)	(56.20)	(16,965)	(54.84)	(31,715)	(55.46)
(22,017)	(57.51)	(24,206)	(55.87)	(46,223)	(56.64)
48,274	55.71	53,362	54.66	101,636	55.15
47,874	54.35	50,169	52.87	98,043	53.58
(29,852)	(50.22)	(30,861)	(49.34)	(60,713)	(49.77)
(18,022)	(62.93)	(19,308)	(59.70)	(37,330)	(61.22)
317,020	55.68	352,440	55.16	669,460	55.41

15 時			17 時			18 時			19 時			20 時 (確定)		
男	女	計	男	女	計	男	女	計	男	女	計	男	女	計
32.58	29.77	31.09	39.93	38.32	39.08	44.12	42.69	43.36	47.58	46.15	46.82	57.42	55.56	56.43
32.95	30.50	31.63	39.06	37.79	38.38	42.63	41.55	42.05	46.23	45.27	45.72	56.37	55.18	55.73
27.95	27.06	27.48	33.93	33.91	33.92	36.85	37.29	37.09	39.63	40.16	39.91	49.60	50.74	50.21
30.27	30.30	30.29	36.20	37.27	36.76	38.89	40.49	39.72	42.11	44.05	43.13	53.12	55.94	54.59
31.99	29.21	30.52	38.35	36.36	37.30	41.68	39.96	40.77	45.05	43.42	44.19	58.49	57.47	57.95
32.23	32.94	32.60	37.61	39.81	38.76	41.17	43.80	42.56	43.40	46.08	44.81	55.55	58.88	57.30
32.94	29.95	31.34	38.91	36.61	37.68	42.66	40.49	41.50	45.87	43.49	44.60	56.97	55.44	56.15
32.43	29.81	31.04	38.83	36.93	37.82	42.28	40.53	41.35	45.38	43.51	44.39	55.71	54.66	55.15
29.98	27.50	28.69	36.15	33.89	34.98	39.47	37.23	38.31	43.18	40.86	41.97	54.35	52.87	53.58
31.60	29.50	30.49	37.88	36.62	37.21	41.34	40.31	40.79	44.60	43.57	44.05	55.68	55.16	55.41

③ 各投票所別投票者数及び投票率

東灘区

投票区名	投票所名	投票区域
第1投票区	東部市場自治会館 (深江浜町1-1) 〈1階〉	深江浜町
第2投票区	セレーノ見附集会所 (深江南町3丁目) 〈1階〉	深江南町1～5丁目
第3投票区	深江会館 (深江本町3丁目) 〈1階〉	深江本町1～4丁目
第4投票区	東灘小学校 (深江北町2丁目) 〈1階〉	深江北町1～5丁目
第5投票区	本庄地域福祉センター (本庄町2丁目) 〈1階〉	本庄町1～3丁目
第6投票区	青木文化センター (青木5丁目) 〈1階〉	青木1・2・4・5丁目、北青木1・2丁目
第7投票区	市営青木南住宅集会所 (青木6丁目) 〈1階〉	青木3丁目・6丁目、北青木3・4丁目
第8投票区	森会館 (森南町2丁目) 〈1階〉	森北町1～3丁目、森南町1～3丁目
第9投票区	森稲荷神社 (森北町4丁目) 〈1階〉	森北町4～7丁目、甲南台、本山町森
第10投票区	本山第三小学校 (本山中町1丁目) 〈1階〉	本山町中野、本山南町1・6・7丁目、 本山中町1・2丁目、本山北町1・4丁目
第11投票区	福池小学校 (本山南町4丁目) 〈1階〉	本山南町2～5・9丁目
第12投票区	本山南小学校 (本山南町8丁目) 〈1階〉	本山南町8丁目、本山中町3・4丁目
第13投票区	本山第一小学校 (本山北町3丁目) 〈1階〉	本山町田辺・北畑、岡本1・5丁目、 本山北町2・3・5・6丁目

当日有権者数			投票者数			投票率 (%)		
男	女	計	男	女	計	男	女	計
360	268	628	150	125	275	41.67	46.64	43.79
3,263	3,480	6,743	1,788	1,906	3,694	54.80	54.77	54.78
1,756	1,843	3,599	865	939	1,804	49.26	50.95	50.13
2,230	2,391	4,621	1,171	1,284	2,455	52.51	53.70	53.13
1,904	2,173	4,077	1,087	1,238	2,325	57.09	56.97	57.03
2,582	2,876	5,458	1,385	1,554	2,939	53.64	54.03	53.85
1,790	1,991	3,781	1,008	1,096	2,104	56.31	55.05	55.65
1,750	2,051	3,801	1,029	1,107	2,136	58.80	53.97	56.20
1,505	1,759	3,264	935	1,021	1,956	62.13	58.04	59.93
2,740	3,073	5,813	1,510	1,677	3,187	55.11	54.57	54.83
2,325	2,374	4,699	1,322	1,381	2,703	56.86	58.17	57.52
1,918	2,392	4,310	1,135	1,291	2,426	59.18	53.97	56.29
2,000	2,557	4,557	1,202	1,389	2,591	60.10	54.32	56.86

投票区名	投票所名	投票区域
第14投票区	田中公会堂 (田中町2丁目) 〈地下1階〉	田中町1～3丁目、甲南町1～3丁目
第15投票区	本山中学校 (岡本3丁目) 〈1階〉	岡本2～4丁目
第16投票区	岡本公会堂 (岡本8丁目) 〈1階〉	岡本6～9丁目、本山町岡本
第17投票区	本山第二小学校 (西岡本1丁目) 〈1階〉	西岡本1～3丁目、田中町4・5丁目
第18投票区	野寄地域福祉センター (西岡本4丁目) 〈1階〉	西岡本4～7丁目、本山町田中
第19投票区	魚崎会館 (魚崎南町3丁目) 〈1階〉	魚崎南町1～5丁目、 魚崎浜町、魚崎西町1・2丁目
第20投票区	東灘体育館 (魚崎南町6丁目) 〈1階〉	魚崎南町6・7丁目、魚崎中町1・2丁目
第21投票区	横屋会館 〈川井公園内〉 (魚崎北町2丁目) 〈1階〉	魚崎北町1・2・5～7丁目、甲南町4丁目
第22投票区	魚崎小学校 (魚崎中町4丁目) 〈1階〉	魚崎南町8丁目、魚崎中町3・4丁目、 魚崎西町3・4丁目、甲南町5丁目、 魚崎北町3・4・8丁目
第23投票区	住吉南町デイサービスセンター 〈旧呉田幼稚園〉 (住吉南町4丁目) 〈1階〉	住吉南町1～5丁目、住吉浜町
第24投票区	住之江児童館 (住吉宮町1丁目) 〈1階〉	住吉東町1・3丁目、住吉宮町1・2丁目
第25投票区	住吉小学校 (住吉東町4丁目) 〈1階〉	住吉宮町3～7丁目、住吉東町2・4・5丁目
第26投票区	空地区会館 (住吉本町2丁目) 〈1階〉	住吉本町1・2丁目
第27投票区	住吉中学校 (住吉山手1丁目) 〈1階〉	住吉山手1～4丁目、住吉本町3丁目

当日有権者数			投票者数			投票率 (%)		
男	女	計	男	女	計	男	女	計
2,817	3,311	6,128	1,606	1,842	3,448	57.01	55.63	56.27
1,208	1,629	2,837	743	921	1,664	61.51	56.54	58.65
1,432	1,747	3,179	867	974	1,841	60.54	55.75	57.91
2,408	2,732	5,140	1,451	1,554	3,005	60.26	56.88	58.46
1,028	1,171	2,199	623	684	1,307	60.60	58.41	59.44
3,809	3,840	7,649	2,002	2,040	4,042	52.56	53.13	52.84
1,539	1,693	3,232	853	949	1,802	55.43	56.05	55.75
2,119	2,309	4,428	1,192	1,252	2,444	56.25	54.22	55.19
2,493	2,821	5,314	1,410	1,532	2,942	56.56	54.31	55.36
922	887	1,809	480	479	959	52.06	54.00	53.01
1,546	1,726	3,272	822	927	1,749	53.17	53.71	53.45
2,781	3,288	6,069	1,680	1,863	3,543	60.41	56.66	58.38
1,450	1,828	3,278	883	1,052	1,935	60.90	57.55	59.03
1,586	2,057	3,643	1,014	1,199	2,213	63.93	58.29	60.75

投票区名	投票所名	投票区域
第28投票区	神大附属住吉中・小学校 (住吉山手5丁目) 〈1階〉	住吉山手5～8丁目、鴨子ヶ原1～3丁目
第29投票区	住吉台東住宅管理組合集会所3号棟 (住吉台) 〈1階〉	住吉台
第30投票区	渦が森小学校 (渦森台1丁目) 〈1階〉	渦森台1～4丁目、住吉山手9丁目
第31投票区	御影本町五六会館 (御影本町6丁目) 〈1階〉	御影本町1～8丁目、御影浜町
第32投票区	御影中学校 (御影中町5丁目) 〈1階〉	御影中町1～8丁目、御影石町3・4丁目
第33投票区	上御影会館 (御影字岸本) 〈1階〉	御影町御影字(弓弦羽ノ森、滝ヶ鼻、篠坪、榎本、平野、城ノ前、上ノ山、岸本)、 御影町西平野字(大原、平野、一の坪、ケジメ、伊賀塚、東松本、西松本)、 御影町郡家字(馬場添、堂ノ裏、堂ノ前、大蔵、寺ノ前、千本田、下山田、庄田、垣ノ内、上山田、地藏元、村田、庄ノ元、宮ノ裏、石野)、 御影町石屋字(朝后、イガツカ、八色岡)
第34投票区	御影北小学校 (御影山手1丁目) 〈1階〉	御影山手1・2丁目
第35投票区	御影山手自治会館 (御影山手3丁目) 〈1階〉	御影山手3～6丁目
第36投票区	東明会館 (御影塚町2丁目) 〈1階〉	御影石町1・2丁目、御影塚町1～4丁目
第37投票区	向洋小学校 (向洋町中6丁目) 〈1階〉	向洋町中5～9丁目、向洋町西1～6丁目
第38投票区	向洋中学校 (向洋町中2丁目) 〈1階〉	向洋町東1～4丁目、向洋町中1～4丁目
東 灘 区 計		

当日有権者数			投票者数			投票率 (%)		
男	女	計	男	女	計	男	女	計
2,274	2,544	4,818	1,326	1,401	2,727	58.31	55.07	56.60
1,613	1,840	3,453	996	1,081	2,077	61.75	58.75	60.15
1,640	1,896	3,536	1,077	1,208	2,285	65.67	63.71	64.62
1,729	1,813	3,542	948	1,000	1,948	54.83	55.16	55.00
2,496	2,674	5,170	1,347	1,441	2,788	53.97	53.89	53.93
2,409	3,013	5,422	1,443	1,627	3,070	59.90	54.00	56.62
705	891	1,596	438	509	947	62.13	57.13	59.34
1,481	1,781	3,262	973	1,106	2,079	65.70	62.10	63.73
1,679	1,659	3,338	784	824	1,608	46.69	49.67	48.17
2,276	2,692	4,968	1,408	1,503	2,911	61.86	55.83	58.60
2,896	3,383	6,279	1,800	1,942	3,742	62.15	57.40	59.60
74,459	84,453	158,912	42,753	46,918	89,671	57.42	55.56	56.43

灘 区

投票区名	投票所名	投票区域
第1投票区	六甲山小学校 (六甲山町) 〈1階〉	六甲山町(北六甲、南六甲、一ヶ谷、東山ノ内西谷、清水、西谷山、中一里山、五介山、シャクナゲ)
第2投票区	高羽小学校 (高羽町3丁目) 〈1階〉	高羽町1～5丁目、寺口町、一王山町、桜ヶ丘町、土山町、高羽字滝ノ奥
第3投票区	鷹匠中学校 (高德町2丁目) 〈1階〉	高德町1～5丁目、楠丘町1～5丁目、弓木町1～5丁目、永手町1丁目
第4投票区	八幡保育所 (八幡町2丁目) 〈1階〉	八幡町1～3丁目、森後町1～3丁目、日尾町1～3丁目、永手町2～5丁目、楠丘町6丁目、高德町6丁目
第5投票区	六甲小学校 (八幡町4丁目) 〈1階〉	八幡町4丁目、神前町1～4丁目、篠原南町1・2丁目
第6投票区	灘小学校 (千旦通1丁目) 〈1階〉	稗原町1～4丁目、神ノ木通1・2丁目、六甲町1～5丁目、上河原通1～4丁目、千旦通1～4丁目
第7投票区	成徳小学校 (備後町1丁目) 〈1階〉	中郷町5丁目、大和町5丁目、徳井町5丁目、深田町1～4丁目、備後町1～5丁目、桜口町1～5丁目
第8投票区	烏帽子中学校 (烏帽子町1丁目) 〈1階〉	琵琶町1～3丁目、下河原通1～5丁目、烏帽子町1～3丁目、大石東町1・2丁目
第9投票区	市営友田住宅集会所 (友田町5丁目) 〈1階〉	友田町1～5丁目、新在家北町1・2丁目、浜田町2・3丁目
第10投票区	西郷小学校 (大石東町6丁目) 〈1階〉	大石東町3～6丁目、大石北町、鹿ノ下通1～3丁目
第11投票区	西灘小学校 (船寺通3丁目) 〈1階〉	灘北通1～3丁目、灘南通1～6丁目、船寺通1～6丁目、都通1～4・5(1街区を除く)丁目、味泥町、灘浜町、摩耶埠頭
第12投票区	岩屋青年会館 (岩屋中町4丁目) 〈1階〉	岩屋北町1～7丁目、岩屋中町1～5丁目、岩屋南町、都通5丁目1街区
第13投票区	稗田小学校 (岸地通4丁目) 〈1階〉	中原通2～4丁目、倉石通2～6丁目、水道筋3～6丁目、岸地通2～5丁目、大内通3～6丁目、泉通3～6丁目、灘北通4～6丁目

当日有権者数			投票者数			投票率 (%)		
男	女	計	男	女	計	男	女	計
87	101	188	57	57	114	65.52	56.44	60.64
2,115	2,400	4,515	1,270	1,363	2,633	60.05	56.79	58.32
2,097	2,505	4,602	1,218	1,424	2,642	58.08	56.85	57.41
1,992	2,582	4,574	1,158	1,397	2,555	58.13	54.11	55.86
854	1,054	1,908	510	564	1,074	59.72	53.51	56.29
1,475	1,708	3,183	841	979	1,820	57.02	57.32	57.18
2,023	2,550	4,573	1,114	1,321	2,435	55.07	51.80	53.25
1,639	1,914	3,553	894	1,017	1,911	54.55	53.13	53.79
1,191	1,333	2,524	615	704	1,319	51.64	52.81	52.26
1,315	1,415	2,730	680	761	1,441	51.71	53.78	52.78
1,956	2,023	3,979	977	997	1,974	49.95	49.28	49.61
2,056	2,166	4,222	993	1,045	2,038	48.30	48.25	48.27
2,195	2,555	4,750	1,166	1,384	2,550	53.12	54.17	53.68

投票区名	投票所名	投票区域
第14投票区	原田児童館 (王子町2丁目) 〈1階〉	灘北通7～10丁目、原田通1～3丁目、城内通1～5丁目、王子町1～3丁目
第15投票区	灘区役所 (神ノ木通3丁目) 〈1階〉	篠原南町3～7丁目、将軍通1～4丁目、大内通1・2丁目、中原通1丁目、倉石通1丁目、水道筋1・2丁目、岸地通1丁目、泉通1・2丁目、神ノ木通3・4丁目
第16投票区	上野中学校 (国玉通1丁目) 〈1階〉	篠原北町4丁目、篠原本町5丁目、篠原中町6丁目、箕岡通1丁目、高尾通1丁目、五毛通1丁目、薬師通1丁目、国玉通1丁目、上野通1・2丁目、赤坂通1・2丁目、畑原通1・2丁目、天城通1・2丁目、福住通1・2丁目、大石(字長峰山)、長峰台1・2丁目
第17投票区	摩耶小学校 (畑原通4丁目) 〈1階〉	箕岡通2・3丁目、高尾通2・3丁目、五毛通2・3丁目、薬師通2・3丁目、国玉通2・3丁目、赤坂通3～5丁目、上野通3～5丁目、畑原通3～5丁目、天城通3～5丁目、五毛(字丸山、字西山、字浅谷)
第18投票区	福住小学校 (福住通7丁目) 〈1階〉	赤坂通6～8丁目、天城通6～8丁目、中原通5～7丁目、福住通3～8丁目、青谷町1・2丁目
第19投票区	神戸ドイツ学院 (曾和町1丁目) 〈1階〉	赤松町1～3丁目、曾和町1～3丁目、山田町1～3丁目、宮山町1・2丁目
第20投票区	鶴甲地域福祉センター 〈鶴甲小学校北校舎1階西〉 (鶴甲2丁目) 〈1階〉	鶴甲1～5丁目、水車新田、大月台
第21投票区	徳井会館 (中郷町3丁目) 〈1階〉	大和町1～4丁目、中郷町1～4丁目、徳井町1～4丁目、記田町1～5丁目
第22投票区	篠原会館 (篠原中町2丁目) 〈1階〉	篠原本町1～4丁目、篠原中町1～5丁目、宮山町3丁目
第23投票区	神戸高校同窓会館 (城の下通1丁目) 〈1階〉	箕岡通4丁目、高尾通4丁目、五毛通4丁目、薬師通4丁目、国玉通4丁目、上野通6～8丁目、城の下通1～3丁目、青谷町3・4丁目、畑原(字ノタ山)、原田(字青ヶ谷、字小屋場大原)、岩屋(字北畑、字西ノ奥)、上野(字小ヤバ三ノ休原)、摩耶山、摩耶山町
第24投票区	灘保育所 (新在家南町5丁目) 〈1階〉	新在家南町3～5丁目、大石南町1～3丁目、灘浜東町

当日有権者数			投票者数			投票率 (%)		
男	女	計	男	女	計	男	女	計
2,195	2,584	4,779	1,065	1,313	2,378	48.52	50.81	49.76
2,354	2,497	4,851	1,315	1,421	2,736	55.86	56.91	56.40
1,931	2,316	4,247	1,151	1,289	2,440	59.61	55.66	57.45
2,140	2,510	4,650	1,293	1,440	2,733	60.42	57.37	58.77
1,799	2,206	4,005	1,101	1,335	2,436	61.20	60.52	60.82
700	928	1,628	430	518	948	61.43	55.82	58.23
2,210	2,736	4,946	1,334	1,633	2,967	60.36	59.69	59.99
2,341	2,557	4,898	1,347	1,385	2,732	57.54	54.17	55.78
1,486	1,854	3,340	898	1,045	1,943	60.43	56.36	58.17
1,684	2,119	3,803	1,024	1,171	2,195	60.81	55.26	57.72
855	741	1,596	415	404	819	48.54	54.52	51.32

投票区名	投票所名	投票区域
第25投票区	公団グリーンヒルズ六甲団地 集会所 (六甲台町) <1階>	六甲台町、篠原台
第26投票区	篠原地域福祉センター (篠原北町2丁目) <1階>	大土平町1・2丁目、篠原北町1～3丁目、 篠原(字全部)
第27投票区	神戸松蔭女子学院大学 (篠原伯母野山町1丁目) <1階>	篠原伯母野山町1～3丁目
第28投票区	なぎさ地域福祉センター (摩耶海岸通2丁目) <1階>	摩耶海岸通1・2丁目
第29投票区	公団ルネシティ新在家南町 集会所 (新在家南町1丁目) <1階>	浜田町1・4丁目、新在家南町1・2丁目
灘		区 計

当日有権者数			投票者数			投票率 (%)		
男	女	計	男	女	計	男	女	計
1,522	1,551	3,073	823	853	1,676	54.07	55.00	54.54
665	954	1,619	425	524	949	63.91	54.93	58.62
754	862	1,616	471	491	962	62.47	56.96	59.53
2,237	2,617	4,854	1,300	1,572	2,872	58.11	60.07	59.17
813	821	1,634	430	479	909	52.89	58.34	55.63
46,681	54,159	100,840	26,315	29,886	56,201	56.37	55.18	55.73

中央区

投票区名	投票所名	投票区域
第1投票区	籠池地域福祉センター (籠池通2丁目) 〈1階〉	神仙寺通1～4丁目、中島通1～4丁目、 籠池通1～4丁目
第2投票区	筒井台中学校 (野崎通1丁目) 〈1階〉	野崎通1～3丁目、上筒井通1～5丁目
第3投票区	宮本小学校 (宮本通2丁目) 〈1階〉	坂口通1～4丁目、宮本通1～4丁目、 大日通1～4丁目、割塚通1～4丁目
第4投票区	茸合中学校 (熊内町1丁目) 〈1階〉	籠池通5～7丁目、野崎通4～7丁目、 上筒井通6・7丁目、中尾町、中島通5丁目、 熊内町1丁目
第5投票区	春日野小学校 (宮本通7丁目) 〈1階〉	坂口通5～7丁目、宮本通5～7丁目、 大日通5～7丁目、割塚通5～7丁目
第6投票区	市営筒井住宅第2集会所 (筒井町1丁目) 〈1階〉	筒井町1丁目、脇浜町1～3丁目
第7投票区	春日野地域福祉センター (八雲通1丁目) 〈1階〉	若菜通1・2丁目、東雲通1・2丁目、 筒井町2・3丁目、八雲通1・2丁目、 日暮通1・2丁目、吾妻通1・2丁目
第8投票区	雲中小学校 (熊内町3丁目) 〈1階〉	茸合町、熊内町2～9丁目
第9投票区	茸合文化センター (旗塚通4丁目) 〈1階〉	熊内橋通1～7丁目、旗塚通1～7丁目、 神若通1・2丁目、国香通1・2丁目
第10投票区	中央小学校 (神若通7丁目) 〈1階〉	神若通3～7丁目、国香通3～7丁目、 若菜通3～6丁目、東雲通3～6丁目
第11投票区	あづま幼稚園 (吾妻通4丁目) 〈1階〉	八雲通3～6丁目、日暮通3～6丁目、 吾妻通3～6丁目
第12投票区	茸合総合会館 (南本町通5丁目) 〈1階〉	北本町通1～6丁目、南本町通1～6丁目、 真砂通1・2丁目
第13投票区	なぎさ小学校 (脇浜海岸通2丁目) 〈1階〉	脇浜海岸通1～4丁目

当日有権者数			投票者数			投票率 (%)		
男	女	計	男	女	計	男	女	計
1,314	1,590	2,904	709	787	1,496	53.96	49.50	51.52
907	1,070	1,977	497	567	1,064	54.80	52.99	53.82
1,249	1,291	2,540	589	693	1,282	47.16	53.68	50.47
1,101	1,382	2,483	629	746	1,375	57.13	53.98	55.38
964	1,080	2,044	477	568	1,045	49.48	52.59	51.13
1,039	1,269	2,308	497	668	1,165	47.83	52.64	50.48
1,991	1,991	3,982	872	909	1,781	43.80	45.66	44.73
1,705	2,192	3,897	851	1,087	1,938	49.91	49.59	49.73
1,552	1,776	3,328	819	990	1,809	52.77	55.74	54.36
1,112	1,251	2,363	524	625	1,149	47.12	49.96	48.62
971	975	1,946	436	493	929	44.90	50.56	47.74
1,047	1,108	2,155	472	570	1,042	45.08	51.44	48.35
1,655	1,846	3,501	974	1,067	2,041	58.85	57.80	58.30

投票区名	投票所名	投票区域
第14投票区	二宮地域福祉センター (二宮町3丁目) 〈1階〉	布引町1・2丁目、生田町1～4丁目、 二宮町1丁目10番～14番、二宮町2丁目10番～13番、 二宮町3丁目10番～16番、二宮町4丁目20番～23番
第15投票区	二宮児童館 (二宮町1丁目) 〈1階〉	布引町3・4丁目、二宮町1丁目1番～9番、 二宮町2丁目1番～6番、二宮町3丁目1番～5番、 二宮町4丁目1番～11番、琴ノ緒町1～5丁目
第16投票区	中央区総合庁舎 〈中央福祉事務所〉 (雲井通5丁目) 〈1階〉	旭通1～5丁目、雲井通1～8丁目
第17投票区	こうべ市民福祉交流センター (磯上通3丁目) 〈1階〉	小野柄通1～8丁目、御幸通1～8丁目、 磯上通1～8丁目、八幡通1～4丁目、 磯辺通1～4丁目、浜辺通1～6丁目、小野浜町
第18投票区	光の丘幼稚園 (山本通1丁目) 〈1階〉	加納町1・2・3丁目(1～5番を除く)、 北野町1～4丁目、山本通1・2丁目
第19投票区	生田神社 (下山手通1丁目) 〈1階〉	加納町3丁目1～5番、加納町4～6丁目、 中山手通1丁目、中山手通2丁目1番、 下山手通1～3丁目、北長狭通1～3丁目、 三宮町1～3丁目、東町、京町、江戸町、 伊藤町、浪花町、播磨町、明石町、西町、前町、 海岸通、新港町
第20投票区	港島小学校 (港島中町3丁目) 〈1階〉	港島1～9丁目、港島中町1～8丁目、 港島南町1～7丁目、神戸空港
第21投票区	神戸女子大学教育センター (中山手通2丁目) 〈1階〉	山本通3丁目、中山手通2丁目(1番を除く)、 中山手通3丁目
第22投票区	こうべ小学校 (中山手通4丁目) 〈1階〉	山本通4・5丁目、中山手通4～6丁目
第23投票区	神戸生田中学校 (北長狭通4丁目) 〈1階〉	下山手通4～6丁目、北長狭通4～6丁目、花隈町、 元町高架通1番・2番138号～245号・3番137号～245号
第24投票区	こうべまちづくり会館 (元町通4丁目) 〈2階〉	元町通1～7丁目、栄町通1～7丁目、 海岸通1～6丁目、波止場町、弁天町、相生町1丁目
第25投票区	県立産業会館 (中山手通7丁目) 〈1階〉	中山手通7・8丁目、下山手通7丁目17・18番
第26投票区	本願寺神戸別院(モダン寺) (下山手通8丁目) 〈1階〉	下山手通7(17・18番を除く)・8・9丁目、 北長狭通7・8丁目、 元町高架通2番246号～321号・3番246号～321号

当日有権者数			投票者数			投票率 (%)		
男	女	計	男	女	計	男	女	計
1,336	1,548	2,884	564	716	1,280	42.22	46.25	44.38
1,321	1,446	2,767	610	673	1,283	46.18	46.54	46.37
888	940	1,828	413	476	889	46.51	50.64	48.63
1,388	1,348	2,736	586	584	1,170	42.22	43.32	42.76
1,265	1,677	2,942	610	796	1,406	48.22	47.47	47.79
907	1,062	1,969	384	460	844	42.34	43.31	42.86
5,305	6,188	11,493	3,063	3,538	6,601	57.74	57.18	57.43
1,005	1,257	2,262	511	582	1,093	50.85	46.30	48.32
1,539	2,010	3,549	837	1,030	1,867	54.39	51.24	52.61
1,640	2,039	3,679	736	923	1,659	44.88	45.27	45.09
1,313	1,334	2,647	566	595	1,161	43.11	44.60	43.86
1,291	1,596	2,887	620	803	1,423	48.02	50.31	49.29
1,552	1,785	3,337	717	909	1,626	46.20	50.92	48.73

投票区名	投票所名	投票区域
第27投票区	湊川多聞小学校 (楠町4丁目) 〈1階〉	楠町1～8丁目
第28投票区	神戸市男女共同参画センター (橋通3丁目) 〈1階〉	橋通1～4丁目、多聞通1～5丁目、 中町通2～4丁目、古湊通1・2丁目、相生町2丁目
第29投票区	湊小学校 (東川崎町1丁目) 〈1階〉	相生町3～5丁目、東川崎町1～7丁目
第30投票区	神戸山手女子短期大学 (諏訪山町) 〈1階〉	神戸港地方、諏訪山町、再度筋町
中 央 区 計		

当日有権者数			投票者数			投票率 (%)		
男	女	計	男	女	計	男	女	計
1,021	1,247	2,268	459	596	1,055	44.96	47.79	46.52
935	995	1,930	437	483	920	46.74	48.54	47.67
1,492	1,488	2,980	750	776	1,526	50.27	52.15	51.21
384	470	854	220	263	483	57.29	55.96	56.56
41,189	47,251	88,440	20,429	23,973	44,402	49.60	50.74	50.21

兵庫区

投票区名	投票所名	投票区域
第1投票区	楠谷老人いこいの家 (楠谷町) 〈1階〉	楠谷町、梅元町、平野町の内字上ノ山、 字皿器谷、字平野谷、字済渡
第2投票区	平野会館 (神田町) 〈1階〉	矢部町、神田町、馬場町、五宮町
第3投票区	平野小学校 (下三条町) 〈1階〉	上祇園町、下祇園町、上三条町、下三条町、 平野町(字上ノ山、字皿器谷、字平野谷、字済渡を除く)
第4投票区	湊山小学校 (雪御所町) 〈1階〉	湊山町、雪御所町、山王町1・2丁目、 天王町1～4丁目、烏原町(字片楚を除く)
第5投票区	石井幼稚園 (都由乃町1丁目) 〈1階〉	千鳥町1～4丁目、都由乃町1～3丁目、 石井町1～8丁目
第6投票区	菊水小学校 (夢野町1丁目) 〈1階〉	菊水町4・5丁目、大同町4・5丁目、 熊野町1・2丁目、氷室町1・2丁目、 北山町、夢野町1・2丁目
第7投票区	鶴越小学校 (鶴越町) 〈1階〉	鶴越町(10番街区の一部〔夢野小学校〕を除く)、 清水町、小山町、滝山町、鶴越筋、熊野町3～5丁目
第8投票区	神鉄鶴越駅地藏前広場 (里山町) 〈1階〉	里山町、烏原町字片楚
第9投票区	夢野地区地域福祉センター (湊川町7丁目) 〈1階〉	夢野町3・4丁目、菊水町6～9丁目、 湊川町5～9丁目
第10投票区	ひよどり保育所 (菊水町10丁目) 〈1階〉	菊水町10丁目(12番地の一部、38番地、39番地を除く)、 湊川町10丁目
第11投票区	荒田小学校 (荒田町4丁目) 〈1階〉	荒田町3・4丁目
第12投票区	荒田地区地域福祉センター (荒田町2丁目) 〈1階〉	荒田町1・2丁目
第13投票区	菊水地域福祉センター (菊水町2丁目) 〈1階〉	菊水町1～3丁目、湊川町1～4丁目、 大同町1～3丁目

当日有権者数			投票者数			投票率(%)		
男	女	計	男	女	計	男	女	計
699	805	1,504	406	472	878	58.08	58.63	58.38
1,379	1,659	3,038	809	966	1,775	58.67	58.23	58.43
1,351	1,518	2,869	726	873	1,599	53.74	57.51	55.73
861	1,038	1,899	504	642	1,146	58.54	61.85	60.35
910	1,099	2,009	539	646	1,185	59.23	58.78	58.98
1,075	1,293	2,368	631	756	1,387	58.70	58.47	58.57
1,250	1,487	2,737	709	877	1,586	56.72	58.98	57.95
394	469	863	231	283	514	58.63	60.34	59.56
1,810	2,184	3,994	1,090	1,298	2,388	60.22	59.43	59.79
795	871	1,666	479	574	1,053	60.25	65.90	63.21
1,753	1,987	3,740	993	1,091	2,084	56.65	54.91	55.72
1,463	1,708	3,171	775	971	1,746	52.97	56.85	55.06
1,234	1,479	2,713	713	887	1,600	57.78	59.97	58.98

投票区名	投票所名	投票区域
第14投票区	東山公民館 (東山町4丁目) 〈1階〉	東山町1～4丁目
第15投票区	湊川中学校 (松本通1丁目) 〈1階〉	会下山町1・2丁目、大井通1～3丁目、 松本通1～5丁目、上沢通1～5丁目
第16投票区	神港高等学校 (会下山町3丁目) 〈1階〉	会下山町3丁目、松本通6～8丁目、 上沢通6～8丁目
第17投票区	中道地域福祉センター (中道通4丁目) 〈1階〉	下沢通3～8丁目、中道通4～7丁目、 水木通4～7丁目
第18投票区	心身障害福祉センター (水木通2丁目) 〈7階〉	下沢通1・2丁目、中道通1～3丁目、 水木通1～3丁目
第19投票区	西橋自治会館 (西橋通1丁目) 〈1階〉	福原町、西多聞通1・2丁目、西上橋通1・2丁目、 西橋通1・2丁目、新開地1・2丁目
第20投票区	神戸アートビレッジセンター (新開地5丁目) 〈3階〉	湊町1丁目の内JR高架下以北、 湊町2～4丁目、新開地3～6丁目
第21投票区	入江地域福祉センター (西出町1丁目) 〈1階〉	湊町1丁目(JR高架下以北を除く)、 兵庫町1丁目、西仲町、西宮内町、 佐比江町、西出町、西出町1・2丁目、 七宮町1・2丁目、本町1・2丁目、 鍛冶屋町1・2丁目、島上町1・2丁目、 東出町1～3丁目
第22投票区	兵庫中学校 (永沢町4丁目) 〈1階〉	永沢町2～4丁目、三川口町1～3丁目、 兵庫町2丁目、門口町、西柳原町
第23投票区	兵庫大開小学校 (大開通4丁目) 〈1階〉	大開通1～5丁目、塚本通1～4丁目、 羽坂通1・2丁目
第24投票区	兵庫勤労市民センター (羽坂通4丁目) 〈2階〉	大開通6・7丁目、塚本通5・6丁目、 羽坂通3・4丁目、駅南通5丁目の内3番街区
第25投票区	水木小学校 (水木通9丁目) 〈1階〉	中道通8・9丁目、水木通8～10丁目、 大開通8～10丁目、塚本通7・8丁目
第26投票区	水木地域福祉センター (駅前通3丁目) 〈1階〉	駅前通1～5丁目、駅南通5丁目の内4番街区

当日有権者数			投票者数			投票率 (%)		
男	女	計	男	女	計	男	女	計
691	678	1,369	401	394	795	58.03	58.11	58.07
1,387	1,690	3,077	768	944	1,712	55.37	55.86	55.64
847	978	1,825	436	509	945	51.48	52.04	51.78
1,398	1,593	2,991	739	838	1,577	52.86	52.61	52.72
1,255	1,337	2,592	586	667	1,253	46.69	49.89	48.34
1,691	1,643	3,334	655	728	1,383	38.73	44.31	41.48
1,902	1,720	3,622	858	840	1,698	45.11	48.84	46.88
2,620	1,949	4,569	1,174	1,027	2,201	44.81	52.69	48.17
1,735	1,817	3,552	810	888	1,698	46.69	48.87	47.80
897	972	1,869	450	450	900	50.17	46.30	48.15
1,441	1,665	3,106	755	899	1,654	52.39	53.99	53.25
1,101	1,248	2,349	555	669	1,224	50.41	53.61	52.11
1,194	1,440	2,634	641	809	1,450	53.69	56.18	55.05

投票区名	投票所名	投票区域
第27投票区	明親小学校 (須佐野通4丁目) 〈1階〉	東柳原町、北逆瀬川町、入江通1～3丁目、 小河通1～5丁目、須佐野通1～4丁目、 松原通1～5丁目、芦原通1～6丁目、 明和通1～3丁目、御所通1・2丁目、 和田山通1・2丁目
第28投票区	兵庫県水産会館 (中之島2丁目) 〈1階〉	南逆瀬川町、南仲町、磯之町、切戸町、 中之島1・2丁目、船大工町、築地町、神明町、 出在家町1・2丁目
第29投票区	兵庫工業高等学校 (和田宮通2丁目) 〈1階〉	今出在家町1～4丁目、和田崎町2・3丁目、 三石通1・2丁目、上庄通1・2丁目、 和田宮通2・3丁目、御崎本町1～4丁目
第30投票区	和田岬小学校 (和田宮通6丁目) 〈1階〉	和田崎町1丁目、三石通3丁目、上庄通3丁目、 和田宮通4～8丁目、小松通2～6丁目、 遠矢町1・2丁目、遠矢浜町、笠松通5～10丁目、 浜山通1～6丁目
第31投票区	吉田中学校 (吉田町1丁目) 〈1階〉	吉田町1～3丁目
第32投票区	浜山小学校 (材木町) 〈1階〉	高松町、御崎町1・2丁目、浜中町1・2丁目、 金平町1・2丁目、材木町
第33投票区	夢野小学校 (鶴越町) 〈1階〉	菊水町10丁目12番地の一部、38番地、39番地、 鶴越町10番街区の一部(夢野小学校)
第34投票区	キャナルタウンウエスト 2号棟集会所 (駅南通5丁目) 〈1階〉	駅南通1～4丁目、駅南通5丁目(1・2・5番)、 浜崎通
兵 庫 区 計		

当日有権者数			投票者数			投票率 (%)		
男	女	計	男	女	計	男	女	計
1,821	1,916	3,737	919	1,044	1,963	50.47	54.49	52.53
752	714	1,466	356	381	737	47.34	53.36	50.27
1,312	1,434	2,746	742	841	1,583	56.55	58.65	57.65
1,089	1,162	2,251	601	719	1,320	55.19	61.88	58.64
838	927	1,765	474	552	1,026	56.56	59.55	58.13
1,823	1,908	3,731	1,065	1,207	2,272	58.42	63.26	60.90
882	1,068	1,950	539	678	1,217	61.11	63.48	62.41
1,929	2,094	4,023	1,020	1,181	2,201	52.88	56.40	54.71
43,579	47,550	91,129	23,149	26,601	49,750	53.12	55.94	54.59

北 区

投票区名	投票所名	投票区域
第1投票区	神戸北町日の峰集会所 (日の峰1丁目) 〈1階〉	日の峰1～5丁目
第2投票区	桂木小学校 (桂木1丁目) 〈1階〉	桂木1～4丁目、大原1～3丁目
第3投票区	山の街団地第1集会所 (緑町4丁目) 〈1階〉	緑町4丁目
第4投票区	甲緑小学校 (緑町7丁目) 〈1階〉	緑町1～3・5～8丁目、 山田町原野字(笹原ノ尾・福田ヶ辻・東笹原)、 山田町下谷上字(今草・今草口・今草辻・福田谷・ 梅木谷50番地まで〔1・24・34番地 を除く〕)
第5投票区	広陵町集会所 (広陵町2丁目) 〈1階〉	広陵町1～6丁目、 山田町下谷上字(猪ころび4番地・門口・下の勝・ 上の勝)
第6投票区	小倉台自治会館 (小倉台2丁目) 〈1階〉	小倉台1～7丁目、 山田町下谷上字(五池谷・西丸山・上鷲谷)
第7投票区	筑紫が丘小学校 (筑紫が丘3丁目) 〈1階〉	筑紫が丘1～9丁目、 山田町下谷上字(猪ころび〔内4番地を除く〕・馬の背・ 鴨谷・南山・大正坊)
第8投票区	桜の宮小学校 (若葉台1丁目) 〈1階〉	若葉台1～4丁目、甲栄台4・5丁目、 惣山町1～5丁目、大脇台、 山田町小部字(ハシ折山・惣山・出坂山・北山・ 惣六畑山・大脇山・岡山・東山)
第9投票区	桜の宮地域福祉センター (甲栄台2丁目) 〈1階〉	甲栄台1～3丁目
第10投票区	泉台小学校 (泉台3丁目) 〈1階〉	泉台1～7丁目(7丁目2番地の37～46を除く)、 杉尾台1・2丁目
第11投票区	小部小学校 (鈴蘭台北町3丁目) 〈1階〉	鈴蘭台西町4丁目1番～5番25号まで・ 5丁目(16番・20番～24番を除く)・6丁目、 鈴蘭台北町2・3・6丁目、 松宮台1丁目、 山田町小部字(他の投票区の小部字地区を除く)、 山田町下谷上字(中一里山2番地～4番地)

当日有権者数			投票者数			投票率 (%)		
男	女	計	男	女	計	男	女	計
1,829	2,128	3,957	1,141	1,316	2,457	62.38	61.84	62.09
2,379	2,763	5,142	1,384	1,559	2,943	58.18	56.42	57.23
773	812	1,585	436	536	972	56.40	66.01	61.32
2,633	2,960	5,593	1,470	1,631	3,101	55.83	55.10	55.44
1,423	1,605	3,028	942	1,051	1,993	66.20	65.48	65.82
1,268	1,438	2,706	861	926	1,787	67.90	64.39	66.04
2,913	3,225	6,138	1,858	1,989	3,847	63.78	61.67	62.68
3,125	3,748	6,873	1,946	2,271	4,217	62.27	60.59	61.36
1,724	2,015	3,739	984	1,248	2,232	57.08	61.94	59.70
2,764	3,149	5,913	1,707	1,818	3,525	61.76	57.73	59.61
1,947	2,202	4,149	1,096	1,244	2,340	56.29	56.49	56.40

投票区名	投票所名	投票区域
第12投票区	小部東小学校 (鈴蘭台北町7丁目) 〈1階〉	鈴蘭台東町7～9丁目、鈴蘭台北町7～9丁目、 山田町小部字(一ツ嶽山・ヲモ谷・辰ノ口・大平・ 大平山)、 山田町下谷上字(中一里山6・8・18番地以降)
第13投票区	鈴蘭台高校 (山田町下谷上) 〈1階〉	中里町1・2丁目、山田町小部字(南山・森岡)、 山田町下谷上字中一里山9番地の107(鈴蘭台高校)
第14投票区	鈴蘭台保育園 (鈴蘭台東町5丁目) 〈1階〉	鈴蘭台東町4～6丁目、鈴蘭台北町1・4・5丁目
第15投票区	鈴蘭台自治会館 (鈴蘭台東町1丁目) 〈1階〉	鈴蘭台東町1～3丁目、鈴蘭台南町1・6～9丁目、 君影町6丁目、 山田町下谷上字中一里山9番地 (9番地の107〔鈴蘭台高校〕を除く)
第16投票区	鈴蘭台小学校 (鈴蘭台南町2丁目) 〈1階〉	鈴蘭台南町2～5丁目、 鈴蘭台西町1～3丁目・4丁目5番26号以降・6番以降
第17投票区	鈴蘭台中学校 (北五葉2丁目) 〈1階〉	北五葉1・2・4丁目、泉台7丁目2番地の37～46
第18投票区	北五葉地域福祉センター 〈北五葉小学校内〉 (北五葉3丁目) 〈1階〉	北五葉3・5～7丁目、 鈴蘭台西町5丁目16番・20番～24番
第19投票区	南五葉小学校 (南五葉3丁目) 〈1階〉	南五葉1～6丁目、鳴子1丁目、 山田町小部字(柿の木谷・成子谷・上成子谷・ 口成子谷・奥成子谷・西両畑・ 長名風呂)
第20投票区	星和台中学校 (星和台1丁目) 〈1階〉	星和台1～3丁目
第21投票区	星和台小学校 (星和台6丁目) 〈1階〉	星和台4～7丁目、鳴子2・3丁目、 山田町藍那字(中畑)
第22投票区	君影地域福祉センター (君影町1丁目) 〈1階〉	君影町1～5丁目
第23投票区	ひよどり台小学校 (ひよどり台3丁目) 〈1階〉	ひよどり台3・4・5丁目(10～12番地を除く)、 ひよどり北町1～3丁目、 山田町下谷上字(中一里山14・15番地)
第24投票区	ひよどり台会館 (ひよどり台2丁目) 〈1階〉	ひよどり台1・2・5丁目10～12番地

当日有権者数			投票者数			投票率 (%)		
男	女	計	男	女	計	男	女	計
1,736	1,846	3,582	944	1,007	1,951	54.38	54.55	54.47
1,191	1,260	2,451	675	675	1,350	56.68	53.57	55.08
1,774	2,121	3,895	1,009	1,138	2,147	56.88	53.65	55.12
2,048	2,335	4,383	1,193	1,365	2,558	58.25	58.46	58.36
2,625	2,940	5,565	1,512	1,666	3,178	57.60	56.67	57.11
1,430	1,672	3,102	866	945	1,811	60.56	56.52	58.38
2,334	2,582	4,916	1,366	1,490	2,856	58.53	57.71	58.10
2,633	3,016	5,649	1,522	1,693	3,215	57.80	56.13	56.91
1,756	2,015	3,771	1,157	1,234	2,391	65.89	61.24	63.40
1,696	2,161	3,857	1,134	1,300	2,434	66.86	60.16	63.11
1,882	2,032	3,914	1,078	1,216	2,294	57.28	59.84	58.61
2,164	2,505	4,669	1,312	1,518	2,830	60.63	60.60	60.61
1,411	1,539	2,950	863	932	1,795	61.16	60.56	60.85

投票区名	投票所名	投票区域
第25投票区	藍那幼稚園 (山田町藍那) 〈1階〉	山田町藍那字(中畑を除く)、山田町小河
第26投票区	東下集会所 (山田町東下) 〈1階〉	山田町東下、山田町西下、山田町坂本、山田町衝原
第27投票区	山田小学校 (山田町中) 〈1階〉	山田町原野字(他の投票区の原野字地区を除く)、 山田町福地、山田町中、柏尾台
第28投票区	松が枝町自治会館 (松が枝町3丁目) 〈1階〉	松が枝町1～3丁目、山田町原野字(利右エ門山)
第29投票区	下谷上集会所 (山田町下谷上) 〈1階〉	山田町下谷上字(他の投票区の下谷上字地区を除く)、 青葉台、山田町原野字(大滝山・鹿見山)
第30投票区	浄光寺 (山田町上谷上) 〈1階〉	山田町上谷上字(古々谷・古々山・ヤンゲン・ウツギ原・ 見山口・堺山・下雁田・ふけを除く)
第31投票区	花山小学校 (花山東町) 〈1階〉	花山台、花山東町、幸陽町1～3丁目、 大池見山台、花山中尾台1～3丁目、 山田町上谷上字(古々谷・見山口・ふけ・下雁田)
第32投票区	大池中学校 (西大池2丁目) 〈1階〉	西大池2丁目、山田町上谷上字(堺山)
本 区 計		
第33投票区	大池地域福祉センター (東大池2丁目) 〈1階〉	東大池1～3丁目、西大池1丁目、 有野町唐櫃3247～3545・3611～3652(3620番地を除く)・ 4217～4408・4563番地以降、 山田町上谷上字(古々山・ヤンゲン・ウツギ原)
第34投票区	上唐櫃ふれあいセンター (唐櫃六甲台) 〈1階〉	有野町唐櫃1330～3246・3546～3610・3620・ 3891～4216・4409～4475番地、 唐櫃六甲台
第35投票区	唐櫃小学校 (唐櫃台2丁目) 〈1階〉	唐櫃台1～4丁目、有野町唐櫃781～1329番地
第36投票区	下唐櫃老人ホーム (有野町唐櫃) 〈1階〉	有野町唐櫃1～780・3653～3890・4476～4562番地
第37投票区	五社ふれあい館 (有野町有野) 〈1階〉	有野町有野1～1474・3712～4119番地

当日有権者数			投票者数			投票率 (%)		
男	女	計	男	女	計	男	女	計
221	236	457	133	124	257	60.18	52.54	56.24
357	413	770	168	176	344	47.06	42.62	44.68
563	599	1,162	268	283	551	47.60	47.25	47.42
849	980	1,829	575	604	1,179	67.73	61.63	64.46
1,289	1,369	2,658	692	719	1,411	53.69	52.52	53.09
326	353	679	149	177	326	45.71	50.14	48.01
2,949	3,082	6,031	1,671	1,731	3,402	56.66	56.16	56.41
835	958	1,793	482	631	1,113	57.72	65.87	62.07
54,847	62,059	116,906	32,594	36,213	68,807	59.43	58.35	58.86
2,572	2,797	5,369	1,542	1,620	3,162	59.95	57.92	58.89
685	764	1,449	344	408	752	50.22	53.40	51.90
2,104	2,531	4,635	1,260	1,501	2,761	59.89	59.30	59.57
516	595	1,111	262	293	555	50.78	49.24	49.95
373	341	714	201	213	414	53.89	62.46	57.98

投票区名	投票所名	投票区域
第38投票区	有馬中学校 (有野台7丁目) 〈1階〉	有野台1・2・7～9丁目、東有野台1～5丁目
第39投票区	都市基盤整備公団有野台B集会所 (有野台5丁目) 〈1階〉	有野台3～6丁目
第40投票区	藤原台小学校 (藤原台南町1丁目) 〈1階〉	藤原台南町1～5丁目、藤原台中町7丁目
第41投票区	有野小学校 (藤原台中町3丁目) 〈1階〉	藤原台中町1～6・8丁目、 藤原台北町2丁目1番・15番
第42投票区	有野北中学校 (藤原台北町6丁目) 〈1階〉	藤原台北町1～7丁目(2丁目のうち1番・15番を除く)
第43投票区	有野地域福祉センター (有野中町2丁目) 〈1階〉	有野中町1～3丁目、 有野町有野1475～3213・4120番地以降
第44投票区	西二郎集会所 (有野町有野) 〈1階〉	有野中町4丁目、有野町有野3214～3711番地、 有野町二郎
第45投票区	西山小学校 (西山1丁目) 〈1階〉	京地1～4丁目、西山1・2丁目、 菖蒲が丘1～3丁目
第46投票区	有馬地域福祉センター (有馬町) 〈1階〉	有馬町
第47投票区	道場連絡所 (道場町塩田) 〈1階〉	道場町道場、道場町日下部、 道場町塩田1～2092(24・151・152番地を除く)・ 2881～3091(3083～3085番地を除く)・ 3181～3202・3231・3243～3246番地
第48投票区	生野自治会館 (道場町生野) 〈1階〉	道場町生野(1172番地を除く)、 道場町塩田3083～3085番地
第49投票区	白彊集会所 (道場町塩田) 〈1階〉	道場町塩田24・151・152・2093～2880・3166～3180・ 3203～3230・3232～3242・3248～3421・ 3733番地
第50投票区	平田自治会館 (道場町平田) 〈1階〉	道場町平田

当日有権者数			投票者数			投票率 (%)		
男	女	計	男	女	計	男	女	計
2,604	2,888	5,492	1,609	1,732	3,341	61.79	59.97	60.83
2,317	2,612	4,929	1,222	1,434	2,656	52.74	54.90	53.89
1,517	1,629	3,146	876	903	1,779	57.75	55.43	56.55
1,275	1,441	2,716	791	876	1,667	62.04	60.79	61.38
2,253	2,444	4,697	1,321	1,386	2,707	58.63	56.71	57.63
880	831	1,711	376	397	773	42.73	47.77	45.18
651	682	1,333	348	345	693	53.46	50.59	51.99
2,117	2,260	4,377	1,257	1,245	2,502	59.38	55.09	57.16
611	774	1,385	286	382	668	46.81	49.35	48.23
1,098	1,182	2,280	579	638	1,217	52.73	53.98	53.38
146	128	274	79	72	151	54.11	56.25	55.11
165	160	325	89	91	180	53.94	56.88	55.38
88	110	198	60	74	134	68.18	67.27	67.68

投票区名	投票所名	投票区域
第51投票区	生野高原自治会館 (道場町生野) 〈1階〉	道場町生野1172番地
第52投票区	八多ふれあいセンター (八多町附物) 〈1階〉	八多町吉尾、八多町附物
第53投票区	下小名田公会堂 (八多町下小名田) 〈1階〉	八多町中、八多町下小名田、八多町上小名田
第54投票区	柳谷公会堂 (八多町柳谷) 〈1階〉	八多町柳谷
第55投票区	西畑公会堂 (八多町西畑) 〈1階〉	八多町屏風、八多町深谷、八多町西畑
第56投票区	大沢地域福祉センター (大沢町中大沢) 〈1階〉	大沢町中大沢
第57投票区	上大沢公会堂 (大沢町上大沢) 〈1階〉	大沢町神付、大沢町上大沢
第58投票区	旧大沢公民館 (大沢町日西原) 〈1階〉	大沢町日西原、大沢町簾、大沢町市原
第59投票区	上上津集会所 (長尾町上津) 〈1階〉	長尾町上津1・32・45・1354・1490・1506・ 1607・2000番地以降、 赤松台1・2丁目、上津台1～4・6・9丁目
第60投票区	有井公会堂 (長尾町宅原) 〈1階〉	長尾町上津2～31・33～44・46～1353・1355～1489・ 1491～1505・1507～1606・1608～1999番地、 長尾町宅原
第61投票区	鹿の子台小学校 (鹿の子台北町6丁目) 〈1階〉	鹿の子台北町1～8丁目、鹿の子台南町1～6丁目
第62投票区	上淡河地域福祉センター (淡河町野瀬) 〈1階〉	淡河町中山、淡河町野瀬、淡河町神田、淡河町神影
第63投票区	行原公会堂 (淡河町行原) 〈1階〉	淡河町東畑、淡河町行原、淡河町北畑、淡河町木津
第64投票区	北僧尾公会堂 (淡河町北僧尾) 〈1階〉	淡河町北僧尾、淡河町南僧尾

当日有権者数			投票者数			投票率(%)		
男	女	計	男	女	計	男	女	計
403	416	819	242	233	475	60.05	56.01	58.00
360	403	763	181	217	398	50.28	53.85	52.16
365	418	783	213	227	440	58.36	54.31	56.19
81	101	182	52	71	123	64.20	70.30	67.58
207	217	424	122	105	227	58.94	48.39	53.54
109	113	222	85	89	174	77.98	78.76	78.38
185	199	384	134	131	265	72.43	65.83	69.01
234	244	478	138	140	278	58.97	57.38	58.16
604	679	1,283	296	314	610	49.01	46.24	47.54
384	426	810	216	214	430	56.25	50.23	53.09
3,157	3,394	6,551	1,820	1,841	3,661	57.65	54.24	55.88
426	468	894	235	247	482	55.16	52.78	53.91
231	249	480	118	141	259	51.08	56.63	53.96
220	219	439	106	116	222	48.18	52.97	50.57

投票区名	投票所名	投票区域
第65投票区	本町安心コミュニティプラザ (淡河町淡河) 〈1階〉	淡河町淡河, 淡河町勝雄, 淡河町萩原
北 神 出 張 所 計		
本 区 計 (再 掲)		
北 区 計		

当日有権者数			投票者数			投票率 (%)		
男	女	計	男	女	計	男	女	計
475	523	998	230	287	517	48.42	54.88	51.80
29,413	32,238	61,651	16,690	17,983	34,673	56.74	55.78	56.24
54,847	62,059	116,906	32,594	36,213	68,807	59.43	58.35	58.86
84,260	94,297	178,557	49,284	54,196	103,480	58.49	57.47	57.95

長田区

投票区名	投票所名	投票区域
第1投票区	雲雀丘小学校 (雲雀ヶ丘1丁目) 〈1階〉	萩乃町2・3丁目、雲雀ヶ丘1～3丁目
第2投票区	大日丘第2住宅集会所 (大日丘町2丁目) 〈1階〉	大日丘町1～3丁目、鶯町1～4丁目、 源平町1番～16番
第3投票区	丸山小学校 (西丸山町3丁目) 〈1階〉	鹿松町1～3丁目、萩乃町1丁目、一里山町、 西丸山町3丁目、花山町1・2丁目
第4投票区	丸山コミュニティセンター (西丸山町1丁目) 〈1階〉	西丸山町1・2丁目、桧川町1～3丁目、 源平町17番～19番、長田天神町7丁目、 東丸山町6番～9番
第5投票区	丸山地域福祉センター (丸山町2丁目) 〈1階〉	高東町1～3丁目、長者町、堀切町、 丸山町1～4丁目、東丸山町1番～5番・10番、 明泉寺町3丁目7番11号～17号・8番・9番
第6投票区	長田天神住宅集会所 (長田天神町6丁目) 〈1階〉	長田天神町4～6丁目、 明泉寺町3丁目1番～6番・7番1号～10号、 東丸山町11番～13番
第7投票区	滝谷会館 (滝谷町3丁目) 〈1階〉	滝谷町1～3丁目
第8投票区	房王寺町集会所 (房王寺町6丁目) 〈1階〉	長田天神町2・3丁目、房王寺町6・7丁目
第9投票区	名倉小学校 (房王寺町4丁目) 〈2階〉	長田天神町1丁目、房王寺町4・5丁目、 名倉町1～5丁目、大丸町3丁目、 片山町5丁目、明泉寺町1・2丁目
第10投票区	長田地域福祉センター 〈長田小学校内〉 (西山町2丁目) 〈1階〉	西山町1～4丁目、林山町、池田宮町、 宮丘町1・2丁目、上池田3丁目11番～16番、 上池田4丁目7番～11番、上池田5・6丁目
第11投票区	宮川小学校 (長田町4丁目) 〈1階〉	大塚町3～9丁目、長田町1～9丁目、 宮川町1～9丁目
第12投票区	あけぼの幼稚園 (片山町1丁目) 〈1階〉	大塚町1・2丁目、寺池町1～3丁目、 片山町1～4丁目

当日有権者数			投票者数			投票率 (%)		
男	女	計	男	女	計	男	女	計
780	829	1,609	401	472	873	51.41	56.94	54.26
1,163	1,234	2,397	655	739	1,394	56.32	59.89	58.16
1,010	1,100	2,110	594	678	1,272	58.81	61.64	60.28
785	791	1,576	467	502	969	59.49	63.46	61.48
1,478	1,550	3,028	824	957	1,781	55.75	61.74	58.82
802	804	1,606	448	495	943	55.86	61.57	58.72
517	562	1,079	302	373	675	58.41	66.37	62.56
566	578	1,144	288	343	631	50.88	59.34	55.16
1,916	2,246	4,162	1,025	1,298	2,323	53.50	57.79	55.81
2,295	2,519	4,814	1,277	1,444	2,721	55.64	57.32	56.52
1,388	1,626	3,014	802	970	1,772	57.78	59.66	58.79
1,377	1,641	3,018	848	980	1,828	61.58	59.72	60.57

投票区名	投票所名	投票区域
第13投票区	西野幼稚園 (重池町1丁目) 〈1階〉	重池町1・2丁目、房王寺町1～3丁目、 大丸町1・2丁目、前原町2丁目
第14投票区	室内小学校 (前原町1丁目) 〈1階〉	前原町1丁目、七番町、六番町1～3丁目、 五番町1～3丁目
第15投票区	長田ふれあいサロン (五番町4丁目) 〈1階〉	六番町4～8丁目、五番町4～8丁目、 四番町7・8丁目
第16投票区	長田公民館 (四番町4丁目) 〈1階〉	四番町1～6丁目、三番町1～5丁目、 二番町1・2丁目
第17投票区	御蔵小学校 (一番町4丁目) 〈1階〉	北町1丁目、御蔵通1～4丁目、 菅原通1～4丁目、一番町1～5丁目、 二番町3・4丁目、梅ヶ香町1・2丁目
第18投票区	真野小学校 (荻藻通3丁目) 〈1階〉	東尻池町3～10丁目、荻藻通2～7丁目、 荻藻島町1～3丁目、浜添通1～8丁目、 東尻池新町
第19投票区	長田中学校 (真野町) 〈1階〉	真野町、荻藻通1丁目、東尻池町1・2丁目、 西尻池町1・2丁目、若松町1・2丁目、 大橋町1・2丁目
第20投票区	長田南小学校 (神楽町1丁目) 〈1階〉	川西通1～5丁目、細田町1～7丁目、 神楽町1～6丁目、御蔵通5～7丁目、 菅原通5～7丁目、北町2・3丁目、 大道通(バス道以南)1～5丁目
第21投票区	ルネタウン御船集会所 (御船通4丁目) 〈1階〉	蓮宮通1～6丁目、御船通1～5丁目、 大道通(バス道以北)1～4丁目
第22投票区	池田小学校 (池田上町) 〈1階〉	池田経町、池田寺町、池田上町、池田広町、 池田谷町2丁目
第23投票区	西代中学校 (上池田2丁目) 〈1階〉	池田塩町、池田新町、上池田1・2丁目、 上池田3丁目(11番～16番を除く)、 上池田4丁目1番～6番
第24投票区	高取山地域福祉センター (高取山町1丁目) 〈1階〉	平和台町2丁目、長尾町1・2丁目、 高取山町1・2丁目、高取山町
第25投票区	五位の池小学校 (五位ノ池町2丁目) 〈1階〉	五位ノ池町1丁目5番～7番、 五位ノ池町2～4丁目、庄山町2～4丁目、 平和台町1丁目・3丁目、大谷町2丁目9番～14番、 大谷町3丁目18番～24番

当日有権者数			投票者数			投票率 (%)		
男	女	計	男	女	計	男	女	計
1,299	1,509	2,808	699	914	1,613	53.81	60.57	57.44
664	717	1,381	342	394	736	51.51	54.95	53.29
721	771	1,492	325	369	694	45.08	47.86	46.51
1,314	1,523	2,837	577	772	1,349	43.91	50.69	47.55
1,298	1,396	2,694	635	738	1,373	48.92	52.87	50.97
1,659	1,707	3,366	904	1,055	1,959	54.49	61.80	58.20
715	762	1,477	365	413	778	51.05	54.20	52.67
1,247	1,437	2,684	629	790	1,419	50.44	54.98	52.87
827	966	1,793	516	591	1,107	62.39	61.18	61.74
563	671	1,234	332	389	721	58.97	57.97	58.43
946	1,074	2,020	564	660	1,224	59.62	61.45	60.59
2,100	2,088	4,188	1,119	1,198	2,317	53.29	57.38	55.32
1,383	1,718	3,101	812	1,025	1,837	58.71	59.66	59.24

投票区名	投票所名	投票区域
第26投票区	蓮池小学校 (大谷町1丁目) 〈1階〉	水笠通1・2丁目、御屋敷通1～3丁目、 山下町1～4丁目、五位ノ池町1丁目1番～4番、 大谷町1丁目、大谷町2丁目1番～8番、 大谷町3丁目1番～17番、庄山町1丁目、蓮池町
第27投票区	蓮池公会堂 (水笠通5丁目) 〈1階〉	松野通1～4丁目、水笠通3～6丁目、 御屋敷通4～6丁目、戸崎通1～3丁目、 西代通1～4丁目
第28投票区	駒ヶ林中学校 (若松町7丁目) 〈1階〉	日吉町1～4丁目、若松町3～9丁目、 大橋町3～9丁目
第29投票区	真陽小学校 (二葉町1丁目) 〈1階〉	庄田町1～4丁目、駒栄町1～4丁目、 二葉町1～4丁目、久保町1～4丁目、 腕塚町1～4丁目、西尻池町3～5丁目、 南駒栄町(1番1号～100号を除く)
第30投票区	二葉小学校 (二葉町7丁目) 〈1階〉	腕塚町5～8丁目、久保町5～8丁目、 二葉町5～8丁目
第31投票区	駒ヶ林会館 (南駒栄町) 〈1階〉	駒ヶ林町1～3丁目、南駒栄町1番1号～100号
第32投票区	駒ヶ林保育所 (駒ヶ林町5丁目) 〈1階〉	駒ヶ林町4～6丁目、駒ヶ林南町
第33投票区	野田北部集会所 (海運町3丁目) 〈1階〉	日吉町5・6丁目、若松町10・11丁目、大橋町10丁目、 野田町4丁目、海運町2～4丁目、本庄町2～4丁目、 長楽町2～4丁目、浪松町2～4丁目
第34投票区	長楽小学校 (野田町6丁目) 〈1階〉	腕塚町9・10丁目、久保町9・10丁目、 二葉町9・10丁目、野田町5～9丁目、 海運町5～8丁目、本庄町5～8丁目、 長楽町5～7丁目、浪松町5・6丁目
長 田 区 計		

当日有権者数			投票者数			投票率 (%)		
男	女	計	男	女	計	男	女	計
1,654	1,951	3,605	1,013	1,219	2,232	61.25	62.48	61.91
1,496	1,717	3,213	846	948	1,794	56.55	55.21	55.84
1,293	1,481	2,774	746	898	1,644	57.70	60.63	59.26
1,622	1,810	3,432	936	1,089	2,025	57.71	60.17	59.00
1,108	1,252	2,360	700	818	1,518	63.18	65.34	64.32
714	794	1,508	412	485	897	57.70	61.08	59.48
564	623	1,187	282	335	617	50.00	53.77	51.98
1,124	1,316	2,440	679	867	1,546	60.41	65.88	63.36
1,531	1,673	3,204	811	946	1,757	52.97	56.55	54.84
39,919	44,436	84,355	22,175	26,164	48,339	55.55	58.88	57.30

須磨区

投票区名	投票所名	投票区域
第1投票区	西須磨小学校 (行幸町3丁目) 〈1階〉	行幸町1～4丁目、須磨浦通1・2丁目、 天神町1～5丁目、月見山本町1・2丁目、 稲葉町7丁目、松風町7丁目
第2投票区	マリスト国際学校 (千守町1丁目) 〈1階〉	須磨浦通3～5丁目、須磨本町1・2丁目、 千守町1丁目(1・2番)
第3投票区	勤労会館海の家 (一ノ谷町5丁目) 〈1階〉	一ノ谷町1～5丁目、潮見台町5丁目(1～4番)、 須磨浦通6丁目、西須磨字鉄拐
第4投票区	須磨浦幼稚園 (千守町2丁目) 〈1階〉	高倉町1・2丁目、関守町1～3丁目、 潮見台町1～4・5丁目(1～4番を除く)、 千守町1丁目(1・2番を除く)・2丁目
第5投票区	須磨寺町自治会館 (須磨寺町2丁目) 〈1階〉	須磨寺町1～5丁目
第6投票区	西須磨幼稚園 (桜木町2丁目) 〈1階〉	桜木町1～3丁目、離宮西町1・2丁目、 離宮前町1・2丁目
第7投票区	高倉台小学校 (高倉台4丁目) 〈1階〉	高倉台1～8丁目、東須磨字青山、 西須磨字西須磨、西須磨字立原谷、 多井畑字萩原
第8投票区	多井畑自治会館 (多井畑字東所) 〈1階〉	多井畑字(第7投票区の区域〔萩原〕、 第39投票区の区域〔黒ヶ谷、東山ノ上、 洪人谷上、地獄谷〕を除く区域)、 多井畑東町、多井畑南町
第9投票区	須磨区役所 (中島町1丁目) 〈1階〉	稲葉町1～6丁目、松風町3～6丁目、 中島町1～3丁目、南町1～3丁目、 北町1～3丁目
第10投票区	若宮小学校 (若宮町2丁目) 〈1階〉	村雨町3～6丁目、若宮町1～3丁目、 磯馴町1～6丁目、衣掛町1～5丁目
第11投票区	鷹取中学校 (青葉町3丁目) 〈1階〉	外浜町1～4丁目、小寺町1～4丁目、 鷹取町1～4丁目、古川町1～4丁目、 行平町1～3丁目、青葉町1～4丁目、 大池町5丁目(JR線以南)
第12投票区	だいち小学校 (大池町5丁目) 〈1階〉	寺田町1～3丁目、常盤町1～4丁目、 千歳町1～4丁目、大池町1～4・5丁目(JR線以北)

当日有権者数			投票者数			投票率 (%)		
男	女	計	男	女	計	男	女	計
1,685	2,044	3,729	957	1,131	2,088	56.80	55.33	55.99
746	916	1,662	364	450	814	48.79	49.13	48.98
984	1,082	2,066	550	598	1,148	55.89	55.27	55.57
1,926	2,371	4,297	1,185	1,422	2,607	61.53	59.97	60.67
618	772	1,390	381	448	829	61.65	58.03	59.64
1,017	1,293	2,310	589	689	1,278	57.92	53.29	55.32
3,219	3,816	7,035	2,085	2,300	4,385	64.77	60.27	62.33
1,493	1,573	3,066	734	706	1,440	49.16	44.88	46.97
1,637	2,021	3,658	871	1,060	1,931	53.21	52.45	52.79
1,084	1,213	2,297	565	600	1,165	52.12	49.46	50.72
1,377	1,485	2,862	685	807	1,492	49.75	54.34	52.13
1,119	1,438	2,557	577	803	1,380	51.56	55.84	53.97

投票区名	投票所名	投票区域
第13投票区	すまいるプラザ大黒 〈旧大黒小学校〉 (大黒町4丁目) <1階>	平田町1～5丁目(山陽電鉄軌道以南), 戎町1～6丁目, 大田町1～8丁目, 大黒町1～5丁目
第14投票区	東須磨小学校 (堀池町1丁目) <1階>	若木町1丁目, 権現町1～3丁目, 堀池町1・2丁目, 東町1～4丁目, 戸政町1～4丁目
第15投票区	須磨高等学校 (若木町4丁目) <1階>	若木町2・4丁目, 奥山畑町, 水野町, 高尾台1～3丁目, 月見山町1～3丁目, 東須磨字東須磨
第16投票区	飛松中学校 (大手町8丁目) <1階>	上細沢町, 大手字大谷, 大手町1～9丁目, 若木町3丁目, 東須磨字火の谷, 大手字稲荷尾
第17投票区	板宿小学校 (菊池町1丁目) <1階>	前池町1～6丁目, 飛松町1～5丁目, 菊池町1・2丁目, 板宿町1～3丁目, 平田町1～5丁目(山陽電鉄軌道以北), 板宿
第18投票区	滝川学園 (宝田町2丁目) <1階>	明神町1～4丁目, 養老町1～3丁目, 永楽町1～3丁目, 宝田町1～3丁目, 川上町1～3丁目, 神撫町1・2丁目
第19投票区	禅昌寺保育所 (禅昌寺町2丁目), <1階>	明神町5丁目, 神撫町3～5丁目, 禅昌寺町1・2丁目, 妙法寺字アチ口, 檜原, 三ツ滝, 円満林(2番地, 6番地), 元山(1番地～6番地), 口ノ川
本 区 計		
第20投票区	妙法寺小学校 (妙法寺字桜ノ界地) <1階>	妙法寺字(第19投票区, 第22投票区, 第23投票区の区域 を除く)
第21投票区	横尾小学校 (横尾5丁目) <1階>	横尾2～5・7・9丁目
第22投票区	横尾集会所 (横尾1丁目) <1階>	妙法寺字荒打, 大津江, 小崎, ゴマ谷, 清水谷, 菅ノ池(1・2番地), 竹向イ〔竹向〕(1・706番地), 辻, 道正川, トン松, 西丈夫谷, ぬめり石〔ヌメリ石〕, 蓮池, 東丈夫谷, 山崎, 横尾1・6・8丁目
第23投票区	上須磨自治会館 (緑が丘1丁目) <1階>	車字多井畑, 緑が丘1・2丁目, 妙法寺字上ノ池, 菅ノ池(1・2番地を除く), 竹向イ〔竹向〕(1・706番地を除く), 東畑, 万上畑

当日有権者数			投票者数			投票率 (%)		
男	女	計	男	女	計	男	女	計
1,860	2,177	4,037	973	1,179	2,152	52.31	54.16	53.31
1,237	1,449	2,686	734	829	1,563	59.34	57.21	58.19
1,007	1,105	2,112	552	586	1,138	54.82	53.03	53.88
1,301	1,574	2,875	707	835	1,542	54.34	53.05	53.63
1,430	1,784	3,214	817	993	1,810	57.13	55.66	56.32
1,051	1,231	2,282	659	684	1,343	62.70	55.56	58.85
1,456	1,593	3,049	765	845	1,610	52.54	53.04	52.80
26,247	30,937	57,184	14,750	16,965	31,715	56.20	54.84	55.46
1,873	1,800	3,673	869	911	1,780	46.40	50.61	48.46
2,447	2,749	5,196	1,553	1,683	3,236	63.47	61.22	62.28
1,836	2,270	4,106	1,014	1,262	2,276	55.23	55.59	55.43
860	975	1,835	523	558	1,081	60.81	57.23	58.91

投票区名	投票所名	投票区域
第24投票区	アルテピアⅢ番街集会所 (清水台) 〈1階〉	清水台
第25投票区	慶雲寺会館 (車字松ヶ原) 〈1階〉	車字猪戸岩山、岩山、大池、大道、尾鼻、側ノ下、吉六、葛垣、口大池、獅堀、下大道、霜ノ下、菅ノ池、対月、対月山、滝ヶ谷、滝ヶ原、竹ノ下、潰ヶ原、潰淵、堂田、中山ノ田、西ノ加市、西ノ鼻、西山ノ田、西脇、布池、野中、萩原、東畑、東山ノ田、平田、古川、風呂ノ向〔風呂向井〕、前之野〔前ノ野、前野〕、松ヶ原、宮ノ下、宮ノ向、向坂、向坂山
第26投票区	若草小学校 (若草町1丁目) 〈1階〉	車字(第23投票区、第25投票区、第27投票区の区域を除く)、 若草町1～3丁目
第27投票区	須磨北中学校 (東白川台5丁目) 〈1階〉	東白川台1～5丁目、車字西梨川山
第28投票区	白川小学校 (白川台7丁目) 〈1階〉	白川字全域、白川台6・7丁目
第29投票区	白川台会館 (白川台3丁目) 〈1階〉	白川台1丁目(4番・35番地)、 白川台2丁目(37・45・59番地)、 白川台3・4丁目
第30投票区	白川台中学校 (白川台1丁目) 〈1階〉	白川台1丁目(4番・35番地を除く)、 白川台2丁目(37・45・59番地を除く)、 白川台5丁目、北落合5丁目(1番を除く)、 北落合6丁目
第31投票区	松尾小学校 (北落合2丁目) 〈1階〉	北落合1～3丁目、北落合5丁目(1番)
第32投票区	神の谷小学校 (神の谷5丁目) 〈1階〉	神の谷1～7丁目、北落合4丁目、緑台、 弥栄台1～5丁目
第33投票区	西落合小学校 (西落合7丁目) 〈1階〉	西落合1～7丁目、中落合2・3丁目
第34投票区	東落合小学校 (東落合2丁目) 〈1階〉	東落合2・3丁目、中落合4丁目
第35投票区	花谷小学校 (東落合1丁目) 〈1階〉	東落合1丁目、中落合1丁目

当日有権者数			投票者数			投票率 (%)		
男	女	計	男	女	計	男	女	計
1,109	1,150	2,259	605	611	1,216	54.55	53.13	53.83
836	848	1,684	378	367	745	45.22	43.28	44.24
1,199	1,343	2,542	673	749	1,422	56.13	55.77	55.94
1,302	1,450	2,752	767	818	1,585	58.91	56.41	57.59
1,057	1,123	2,180	578	602	1,180	54.68	53.61	54.13
2,159	2,510	4,669	1,177	1,356	2,533	54.52	54.02	54.25
2,350	2,595	4,945	1,270	1,319	2,589	54.04	50.83	52.36
2,617	2,892	5,509	1,336	1,497	2,833	51.05	51.76	51.42
2,905	3,248	6,153	1,781	1,955	3,736	61.31	60.19	60.72
1,750	2,138	3,888	1,020	1,188	2,208	58.29	55.57	56.79
2,178	2,438	4,616	1,275	1,378	2,653	58.54	56.52	57.47
1,162	1,527	2,689	581	808	1,389	50.00	52.91	51.65

投票区名	投票所名	投票区域
第36投票区	南落合小学校 (南落合3丁目) 〈1階〉	南落合1～4丁目、道正台1丁目
第37投票区	竜が台小学校 (竜が台6丁目) 〈1階〉	竜が台1～7丁目
第38投票区	菅の台小学校 (菅の台4丁目) 〈1階〉	菅の台1～7丁目
第39投票区	多井畑小学校 (友が丘3丁目) 〈1階〉	友が丘1～9丁目、 多井畑字黒ヶ谷、東山ノ上(東山上)、 渋人谷上、地獄谷
北 須 磨 支 所 計		
本 区 計 (再 掲)		
須 磨 区 計		

当日有権者数			投票者数			投票率 (%)		
男	女	計	男	女	計	男	女	計
2,962	3,285	6,247	1,582	1,717	3,299	53.41	52.27	52.81
3,063	3,574	6,637	1,910	2,083	3,993	62.36	58.28	60.16
2,094	2,438	4,532	1,352	1,441	2,793	64.57	59.11	61.63
2,526	2,975	5,501	1,773	1,903	3,676	70.19	63.97	66.82
38,285	43,328	81,613	22,017	24,206	46,223	57.51	55.87	56.64
26,247	30,937	57,184	14,750	16,965	31,715	56.20	54.84	55.46
64,532	74,265	138,797	36,767	41,171	77,938	56.97	55.44	56.15

垂水区

投票区名	投票所名	投票区域
第1投票区	塩屋地域福祉センター (塩屋町4丁目) 〈1階〉	塩屋町1・2丁目、塩屋町3丁目の内1～13番の区域、 塩屋町4丁目の内1～3番・12～18番の区域、 塩屋町5丁目
第2投票区	塩屋小学校 (塩屋町3丁目) 〈1階〉	塩屋町3丁目の内14～25番の区域、 塩屋町4丁目の内4～11番・19～25番の区域、 塩屋町7～9丁目、 塩屋町(667番地の5を除く) 字梅木谷、字南谷、字一井谷、 字大谷(字大谷671番地の131・134・137・287 を除く) 下畑町 第2神明道路以南の下畑町の内 ジェームス山 自動車学院東の通り以東の区域(字鷲ヶ尾、字 口唐戸、字神の脇、字向井、字雲星、字竜ノ庭、 字栗ノ木山、字西関東林山、字西砂山を除く) 東垂水町 字高丸の内ジェームス山自動車学院東の通り 以東の区域の内762番地を除く区域
第3投票区	下畑公会堂 (下畑町) 〈1階〉	下畑町(下畑町の内第2神明道路以北の区域〔字石畳、 字岩原、字小川を除く〕)、 清玄町
第4投票区	東垂水小学校 (王居殿2丁目) 〈1階〉	塩屋町6丁目、王居殿1・2丁目、 王居殿3丁目の内1～12番・14番・26番の区域
第5投票区	県立盲学校 (城が山4丁目) 〈1階〉	城が山1～4丁目、泉が丘1～4丁目
第6投票区	東垂水生活文化会館 (東垂水1丁目) 〈1階〉	城が山5丁目、泉が丘5丁目、乙木1丁目、 東垂水1～3丁目、山手7丁目、 王居殿3丁目の内13番・15～25番の区域
第7投票区	名谷小学校(体育館) (名谷町) 〈1階〉	名谷町(字前田、権行司の内第2神明道路以南、 字入野671、673、691、697、字室山1400、 字西ノ子、字高曾2292番地の10、2300番地の1、 字梨原2349番地の1、2366番地の2・5の区域 を除く) 神和台1～3丁目
第8投票区	高丸小学校 (大町2丁目) 〈1階〉	瑞穂通、馬場通、野山通、大町1～5丁目、 高丸3・4丁目、 千鳥が丘3丁目の内1～4番・9番の区域
第9投票区	西高丸地域福祉センター 〈旧西高丸小1階〉 (高丸6丁目)	高丸5～8丁目

当日有権者数			投票者数			投票率 (%)		
男	女	計	男	女	計	男	女	計
1,040	1,174	2,214	574	641	1,215	55.19	54.60	54.88
2,248	2,441	4,689	1,148	1,246	2,394	51.07	51.04	51.06
753	759	1,512	349	322	671	46.35	42.42	44.38
1,567	1,907	3,474	880	1,065	1,945	56.16	55.85	55.99
1,937	1,964	3,901	1,073	1,132	2,205	55.39	57.64	56.52
2,052	2,237	4,289	1,068	1,185	2,253	52.05	52.97	52.53
3,054	3,165	6,219	1,492	1,540	3,032	48.85	48.66	48.75
1,965	2,197	4,162	1,136	1,272	2,408	57.81	57.90	57.86
1,819	1,643	3,462	911	953	1,864	50.08	58.00	53.84

投票区名	投票所名	投票区域
第10投票区	垂水区役所 (日向1丁目) 〈1階〉	御霊町、清水通、瑞ヶ丘、陸ノ町、神田町、 高丸1・2丁目、日向1・2丁目、旭が丘1丁目
第11投票区	西垂水会館 (宮本町) 〈1階〉	海岸通、宮本町、平磯3・4丁目
第12投票区	垂水養護学校 (旭が丘2丁目) 〈1階〉	天ノ下町、旭が丘2丁目、仲田1～3丁目、 霞ヶ丘1～3丁目、星が丘1丁目、五色山1～3丁目
第13投票区	垂水中学校 (上高丸1丁目) 〈1階〉	星が丘2・3丁目、上高丸1丁目、 千代が丘1・2丁目、旭が丘3丁目
第14投票区	川原保育所 (川原2丁目) 〈1階〉	川原1～5丁目、坂上1～5丁目、中道1～6丁目、 山手1～6丁目、平磯1・2丁目
第15投票区	霞ヶ丘小学校 (霞ヶ丘4丁目) 〈1階〉	霞ヶ丘4・5丁目、五色山4～8丁目、 歌敷山1丁目、東舞子町の内1・2・18番の区域
第16投票区	星陵台地域福祉センター (星陵台7丁目) 〈1階〉	舞子陵、星陵台1～8丁目、北舞子1～3丁目
第17投票区	東舞子小学校 (舞子台4丁目) 〈1階〉	舞子台1丁目の内1～3番の区域、舞子台2～7丁目、 舞子台8丁目の内1～4番・11～23番の区域、 東舞子町3・4・7～10番、東舞子町11番の内20～28、 東舞子町12番の内1～27
第18投票区	神陵台積水自治会館 (神陵台8丁目) 〈1階〉	神陵台7～9丁目
第19投票区	舞子六神社 (西舞子1丁目) 〈1階〉	西舞子1丁目、東舞子町の内5・6番の区域、 狩口台7丁目の内15番の区域
第20投票区	舞子小学校 (西舞子4丁目) 〈1階〉	北舞子4丁目、舞子台8丁目の内5～10番の区域、 西舞子2～5・7丁目、舞子坂1・2丁目
第21投票区	多聞会館 (本多聞1丁目) 〈1階〉	南多聞台3丁目の内6～8番の区域、西脇1・2丁目、 本多聞1丁目
第22投票区	多聞台小学校 (多聞台3丁目) 〈1階〉	多聞台1～5丁目

当日有権者数			投票者数			投票率(%)		
男	女	計	男	女	計	男	女	計
1,778	2,201	3,979	1,095	1,330	2,425	61.59	60.43	60.94
867	1,077	1,944	479	530	1,009	55.25	49.21	51.90
3,037	3,551	6,588	1,789	1,982	3,771	58.91	55.82	57.24
2,797	3,230	6,027	1,443	1,678	3,121	51.59	51.95	51.78
2,090	2,454	4,544	1,162	1,342	2,504	55.60	54.69	55.11
2,377	2,742	5,119	1,454	1,614	3,068	61.17	58.86	59.93
2,851	3,313	6,164	1,612	1,857	3,469	56.54	56.05	56.28
2,483	2,961	5,444	1,386	1,586	2,972	55.82	53.56	54.59
892	1,087	1,979	636	726	1,362	71.30	66.79	68.82
482	562	1,044	261	300	561	54.15	53.38	53.74
3,878	4,267	8,145	2,252	2,407	4,659	58.07	56.41	57.20
1,246	1,335	2,581	596	642	1,238	47.83	48.09	47.97
2,031	2,321	4,352	1,152	1,288	2,440	56.72	55.49	56.07

投票区名	投票所名	投票区域
第23投票区	〈湊川女子短大附属〉西舞子幼稚園 (南多聞台5丁目) 〈1階〉	南多聞台1・2丁目, 南多聞台3丁目の内1～5番の区域, 南多聞台4丁目の内5～16番の区域, 南多聞台5～8丁目
第24投票区	舞子中学校 (狩口台3丁目) 〈1階〉	西舞子9丁目, 狩口台2・3丁目, 舞子坂3・4丁目, 南多聞台4丁目の内1～4番の区域
第25投票区	〈湊川女子短大附属〉神陵台幼稚園 (神陵台5丁目) 〈1階〉	神陵台1～6丁目
第26投票区	小東山小学校 (小東山7丁目) 〈1階〉	多聞町字小東山の内868番地・975番地の区域, 学が丘6・7丁目, 小東山1～7丁目, 小東山本町1～4丁目, 名谷町(字入野671, 673, 691, 697, 字室山1400の区域)
第27投票区	千鳥が丘小学校 (千鳥が丘3丁目) 〈1階〉	上高丸2・3丁目, 千鳥が丘3丁目の内5～8番・10～24番の区域, 潮見が丘1・2丁目
第28投票区	垂水東中学校 (青山台3丁目) 〈1階〉	美山台1・2丁目, 青山台1～4丁目・6・7丁目, 東垂水町 字高丸の内ジェームス山自動車学院東の通り 以西の区域
第29投票区	多聞東小学校 (学が丘4丁目) 〈1階〉	学が丘2～5丁目
第30投票区	多聞南小学校 (本多聞5丁目) 〈1階〉	学が丘1丁目, 本多聞5～7丁目
第31投票区	歌敷山中学校(格技室) (歌敷山2丁目) 〈1階〉	霞ヶ丘6・7丁目, 歌敷山2～4丁目, 舞子台1丁目の内4～11番, 東舞子町11番の内1～19, 12番の内28～51, 13番～17番
第32投票区	福田小学校 (乙木3丁目) 〈1階〉	千鳥が丘1・2丁目, 向陽1～3丁目, 福田1～5丁目, 美山台3丁目, 乙木2・3丁目, 山手8丁目, 東垂水町(字流田, 字菅ノ口), 名谷町(字前田, 権行司の内第2神明道路以南の区域)
第33投票区	塩屋北小学校 (塩屋北町4丁目) 〈1階〉	塩屋台1～3丁目, 塩屋北町1～4丁目, 朝谷町, 下畑町 第2神明道路以南の下畑町の内 字鷲ヶ尾, 字口唐戸, 字神の脇, 字向井, 字雲星, 字竜ノ庭, 字栗ノ木山, 字西関東林山, 字西砂山
第34投票区	桃山台中学校 (桃山台4丁目) 〈1階〉	桃山台1～7丁目, 下畑町(字石豊, 字岩原, 字小川)

当日有権者数			投票者数			投票率 (%)		
男	女	計	男	女	計	男	女	計
1,809	2,194	4,003	1,008	1,229	2,237	55.72	56.02	55.88
2,248	2,441	4,689	1,182	1,260	2,442	52.58	51.62	52.08
2,255	2,679	4,934	1,354	1,578	2,932	60.04	58.90	59.42
4,434	4,870	9,304	2,471	2,637	5,108	55.73	54.15	54.90
2,867	3,213	6,080	1,646	1,795	3,441	57.41	55.87	56.60
2,741	3,064	5,805	1,586	1,752	3,338	57.86	57.18	57.50
2,988	3,299	6,287	1,491	1,610	3,101	49.90	48.80	49.32
2,101	2,419	4,520	1,171	1,307	2,478	55.74	54.03	54.82
1,960	2,333	4,293	1,181	1,318	2,499	60.26	56.49	58.21
3,445	3,742	7,187	1,833	1,978	3,811	53.21	52.86	53.03
2,466	2,655	5,121	1,456	1,497	2,953	59.04	56.38	57.66
2,551	2,956	5,507	1,323	1,496	2,819	51.86	50.61	51.19

投票区名	投票所名	投票区域
第35投票区	明舞幼稚園 (狩口台5丁目) 〈1階〉	西舞子8丁目、狩口台1・4・5丁目
第36投票区	本多聞中学校 (本多聞2丁目) 〈1階〉	本多聞2～4丁目、 多聞町字小束山の内868番地・975番地を除いた区域
第37投票区	塩屋中学校 (塩屋町大谷) 〈1階〉	青山台5・8丁目、松風台1・2丁目、 東垂水町 字高丸の内ジェームス山自動車学院東の通り 以東の区域のうち762番地、 下畑町 第2神明道路以南の下畑町の内ジェームス山 自動車学院東の通り以西の区域 塩屋町 667番地の5 字大谷671番地の131・134・137・287
第38投票区	つつじが丘小学校 (つつじが丘3丁目) 〈1階〉	つつじが丘1～7丁目、名谷町字西ノ子
第39投票区	山陽バス会議室 (清水が丘3丁目) 〈1階〉	清水が丘1～3丁目
第40投票区	狩口地域センター (狩口台7丁目) 〈1階〉	狩口台6丁目、 狩口台7丁目の内1～14番・16～19番の区域、 西舞子6丁目
第41投票区	ベルデ名谷1番館団らん室 (名谷町) 〈1階〉	名谷町 字高曾2292番地の10、2300番地の1、 字梨原2349番地の1、2366番地の2・5の区域
垂 水		区 計

当日有権者数			投票者数			投票率 (%)		
男	女	計	男	女	計	男	女	計
1,760	2,014	3,774	1,068	1,171	2,239	60.68	58.14	59.33
2,404	2,826	5,230	1,351	1,504	2,855	56.20	53.22	54.59
2,040	2,159	4,199	1,112	1,095	2,207	54.51	50.72	52.56
1,949	2,287	4,236	1,178	1,341	2,519	60.44	58.64	59.47
1,556	1,617	3,173	863	841	1,704	55.46	52.01	53.70
1,286	1,495	2,781	742	832	1,574	57.70	55.65	56.60
555	767	1,322	310	483	793	55.86	62.97	59.98
86,659	97,618	184,277	48,274	53,362	101,636	55.71	54.66	55.15

西 区

投票区名	投票所名	投票区域
第1投票区	玉津北児童館 (長畑町) 〈1階〉	玉津町田中, 玉津町居住, 玉津町小山, 玉津町二ツ屋, 玉津町丸塚, 天が岡, 長畑町, 宮下1~3丁目, 二ツ屋1・2丁目, 小山1~3丁目, 丸塚1・2丁目
第2投票区	高津橋小学校 (玉津町高津橋) 〈1階〉	玉津町水谷, 玉津町高津橋, 玉津町西河原, 玉津町今津316番地~342番地・361番地~551番地・ 572番地以降(万願寺池西側の南北道路以東 の区域), 水谷1~3丁目, 和井取
第3投票区	玉津南公民館 (玉津町上池) 〈1階〉	玉津町新方, 玉津町上池
第4投票区	枝吉小学校 (枝吉2丁目) 〈1階〉	枝吉1~5丁目, 森友1~5丁目, 玉津町吉田, 玉津町森友
第5投票区	国立神戸視力障害センター (曙町) 〈1階〉	曙町, 玉塚台1~3・6・7丁目
第6投票区	出合小学校 (中野1丁目) 〈1階〉	玉塚台4・5丁目, 中野1・2丁目
第7投票区	玉津第一小学校 (玉津町出合) 〈1階〉	玉津町出合, 持子1~3丁目, 玉津町今津1番地~315番地・343番地~360番地・ 552番地~571番地(万願寺池西側の南北道路 以西の区域)
第8投票区	布施畑公会堂 (伊川谷町布施畑) 〈1階〉	伊川谷町布施畑
第9投票区	太山寺小学校 (伊川谷町前開) 〈1階〉	伊川谷町前開, 前開南町1・2丁目
第10投票区	東町小学校 (学園東町5丁目) 〈1階〉	学園東町1~9丁目, 伊川谷町小寺のうち神戸研究学園都市の南側区域(山林)
第11投票区	小寺小学校 (学園西町5丁目) 〈1階〉	学園西町1~8丁目
第12投票区	池上北会館 (池上4丁目) 〈1階〉	伊川谷町上脇, 池上4・5丁目, 伊川谷町井吹1001番地以降, 伊川谷町小寺(神戸研究学園都市の区域を除く)

当日有権者数			投票者数			投票率 (%)		
男	女	計	男	女	計	男	女	計
3,661	3,684	7,345	1,737	1,781	3,518	47.45	48.34	47.90
3,708	3,810	7,518	1,718	1,717	3,435	46.33	45.07	45.69
1,340	1,454	2,794	522	566	1,088	38.96	38.93	38.94
1,676	1,731	3,407	821	866	1,687	48.99	50.03	49.52
2,156	2,414	4,570	994	1,138	2,132	46.10	47.14	46.65
1,852	1,903	3,755	936	1,000	1,936	50.54	52.55	51.56
2,004	2,082	4,086	887	952	1,839	44.26	45.73	45.01
102	94	196	80	79	159	78.43	84.04	81.12
527	510	1,037	256	254	510	48.58	49.80	49.18
2,867	3,230	6,097	1,829	1,971	3,800	63.79	61.02	62.33
2,567	2,958	5,525	1,457	1,579	3,036	56.76	53.38	54.95
1,161	1,121	2,282	554	502	1,056	47.72	44.78	46.28

投票区名	投票所名	投票区域
第13投票区	池上会館 (池上2丁目) 〈1階〉	池上1～3丁目, 大津和1～3丁目
第14投票区	長坂中学校 (伊川谷町長坂) 〈1階〉	伊川谷町長坂, 伊川谷町有瀬1番地～580番地(576番地・579番地を除く)・ 1731番地以降(第二神明道路以東)
第15投票区	有瀬小学校 (伊川谷町有瀬) 〈1階〉	伊川谷町別府1～1244番地, 今寺, 伊川谷町有瀬576・579・581～1730番地 (第二神明道路以西)
第16投票区	伊川谷小学校 (北別府3丁目) 〈1階〉	伊川谷町井吹1番地～1000番地, 伊川谷町潤和1～1174番地, 伊川谷町別府1245番地以降, 北別府1～5丁目, 南別府1～5丁目, 天王山, 白水1～3丁目
第17投票区	井出赤羽会館 (伊川谷町潤和) 〈1階〉	伊川谷町潤和1175番地以降
第33投票区	木津幼稚園 (押部谷町木津) 〈1階〉	押部谷町木見, 押部谷町木津, 押部谷町木幡, 見津が丘1～4丁目
第34投票区	木津小学校 (桜が丘東町5丁目) 〈1階〉	秋葉台1～3丁目, 桜が丘東町4～6丁目, 桜が丘中町6丁目, 桜が丘西町6丁目
第35投票区	桜が丘小学校 (桜が丘中町3丁目) 〈1階〉	桜が丘東町1～3丁目, 桜が丘西町1～5丁目, 桜が丘中町1～5丁目
第36投票区	月が丘小学校 (月が丘7丁目) 〈1階〉	月が丘2～7丁目, 美穂が丘5丁目, 押部谷町栄
第37投票区	押部谷中学校 (押部谷町押部) 〈1階〉	押部谷町福住, 押部谷町押部, 美穂が丘1～4丁目, 押部谷町西盛(西盛566番地の164～200, 西盛566番地の247～249, 西盛566番地の1320, 及び西盛566番地の1324を除く)
第38投票区	北山小学校 (北山台3丁目) 〈1階〉	富士見が丘1～5丁目, 北山台2・3丁目, 高雄台, 押部谷町西盛のうち西盛566番地の164～200, 西盛566番地の247～249, 西盛566番地の1320及び西盛566番地の1324
第39投票区	高和小学校 (押部谷町高和) 〈1階〉	押部谷町近江, 押部谷町細田, 押部谷町高和, 押部谷町養田, 押部谷町和田, 高塚台1～3・6～7丁目

当日有権者数			投票者数			投票率 (%)		
男	女	計	男	女	計	男	女	計
2,578	2,214	4,792	1,055	952	2,007	40.92	43.00	41.88
2,635	2,862	5,497	1,241	1,306	2,547	47.10	45.63	46.33
4,306	4,191	8,497	1,736	1,620	3,356	40.32	38.65	39.50
4,211	4,097	8,308	1,860	1,862	3,722	44.17	45.45	44.80
1,083	1,163	2,246	592	610	1,202	54.66	52.45	53.52
713	794	1,507	372	379	751	52.17	47.73	49.83
2,373	2,658	5,031	1,432	1,480	2,912	60.35	55.68	57.88
2,718	3,117	5,835	1,599	1,717	3,316	58.83	55.09	56.83
1,837	2,035	3,872	1,166	1,204	2,370	63.47	59.16	61.21
1,854	2,051	3,905	909	994	1,903	49.03	48.46	48.73
2,307	2,552	4,859	1,337	1,405	2,742	57.95	55.05	56.43
557	642	1,199	294	304	598	52.78	47.35	49.87

投票区名	投票所名	投票区域
第40投票区	古神公会堂 (神出町古神) 〈1階〉	神出町古神、神出町五百蔵、神出町小東野、 神出町勝成
第41投票区	神出地域福祉センター (神出町田井) 〈1階〉	神出町田井、神出町東、神出町南、 神出町宝勢1424番地～1620番地、 神出町広谷379番地～642番地
第42投票区	吉生公民館 (神出町紫合) 〈1階〉	神出町広谷1番地～378番地・643番地以降、 神出町北、神出町紫合
第43投票区	新々田公会堂 (神出町宝勢) 〈1階〉	神出町池田、 神出町宝勢1番地～1423番地・1621番地以降
第44投票区	南古自治会館 (岩岡町岩岡) 〈1階〉	岩岡町印路、 岩岡町岩岡1番地～224番地・257番地～262番地・ 1170番地～2844番地
第45投票区	岩岡第1地域福祉センター (岩岡町岩岡) 〈1階〉	岩岡町岩岡225番地・256番地・263番地～1169番地、 岩岡町野中40番地～171番地(70番地・73番地の1・ 75番地の8・78番地の2を除く)
第46投票区	上講集会所 (岩岡町野中) 〈1階〉	岩岡町野中1番地～39番地・70番地・73番地の1・ 75番地の8・78番地の2・172番地以降、 岩岡町岩岡2845番地以降
第47投票区	福吉台会館 (福吉台2丁目) 〈1階〉	福吉台1・2丁目、 岩岡町古郷1422番地～2222番地・2750番地以降
第48投票区	岩岡特定土地区画整理事業 完成記念会館 (竜が岡4丁目) 〈1階〉	岩岡町古郷1番地～1421番地・2223番地～2749番地、 岩岡町西脇、上新地1～3丁目、 竜が岡1～5丁目、大沢1・2丁目
本		区
		計

当日有権者数			投票者数			投票率 (%)		
男	女	計	男	女	計	男	女	計
823	874	1,697	435	465	900	52.86	53.20	53.03
1,166	1,268	2,434	689	708	1,397	59.09	55.84	57.40
461	469	930	289	292	581	62.69	62.26	62.47
630	703	1,333	323	358	681	51.27	50.92	51.09
511	568	1,079	274	297	571	53.62	52.29	52.92
864	913	1,777	490	501	991	56.71	54.87	55.77
501	514	1,015	236	239	475	47.11	46.50	46.80
629	692	1,321	322	349	671	51.19	50.43	50.79
3,068	3,174	6,242	1,410	1,414	2,824	45.96	44.55	45.24
59,446	62,542	121,988	29,852	30,861	60,713	50.22	49.34	49.77

投票区名	投票所名	投票区域
第18投票区	福谷会館 (櫛谷町福谷) 〈1階〉	櫛谷町福谷、櫛谷町寺谷、櫛谷町池谷、櫛谷町友清
第19投票区	栃木児童館 (櫛谷町栃木) 〈1階〉	櫛谷町長谷、櫛谷町栃木、櫛谷町谷口
第20投票区	菅野公会堂 (櫛谷町菅野) 〈1階〉	櫛谷町菅野、櫛谷町松本
第21投票区	芝崎公会堂 (平野町芝崎) 〈1階〉	平野町大野、平野町慶明、平野町芝崎、平野町福中、平野町下村、平野町向井、平野町宮前
第22投票区	中村公会堂 (平野町中津) 〈1階〉	平野町印路、平野町中津
第23投票区	常本公会堂 (平野町常本) 〈1階〉	平野町黒田、平野町常本、平野町西戸田
第24投票区	繁田集会所 (平野町繁田) 〈1階〉	平野町大畑、平野町繁田、平野町堅田
第25投票区	井吹東小学校 (井吹台東町5丁目) 〈1階〉	井吹台東町1～7丁目、室谷1・2丁目
第26投票区	井吹西小学校 (井吹台西町4丁目) 〈1階〉	井吹台西町1～6丁目
第27投票区	狩場台小学校 (狩場台3丁目) 〈1階〉	狩場台1～5丁目
第28投票区	糝台小学校 (糝台3丁目) 〈1階〉	糝台1～6丁目、高塚台4・5丁目
第29投票区	竹の台小学校 (竹の台2丁目) 〈1階〉	竹の台1～6丁目
第30投票区	檜野台小学校 (檜野台3丁目) 〈1階〉	檜野台1～6丁目
第31投票区	春日台小学校 (春日台4丁目) 〈1階〉	春日台1～9丁目

当日有権者数			投票者数			投票率 (%)		
男	女	計	男	女	計	男	女	計
364	410	774	208	206	414	57.14	50.24	53.49
431	496	927	212	293	505	49.19	59.07	54.48
246	263	509	124	128	252	50.41	48.67	49.51
454	530	984	262	300	562	57.71	56.60	57.11
399	453	852	222	257	479	55.64	56.73	56.22
386	449	835	216	252	468	55.96	56.12	56.05
215	241	456	122	136	258	56.74	56.43	56.58
3,789	4,298	8,087	2,406	2,553	4,959	63.50	59.40	61.32
3,635	4,209	7,844	2,214	2,448	4,662	60.91	58.16	59.43
2,567	2,861	5,428	1,687	1,818	3,505	65.72	63.54	64.57
3,019	3,454	6,473	1,897	1,987	3,884	62.84	57.53	60.00
3,357	3,806	7,163	2,173	2,312	4,485	64.73	60.75	62.61
2,927	3,272	6,199	1,888	1,950	3,838	64.50	59.60	61.91
3,088	3,407	6,495	1,973	2,111	4,084	63.89	61.96	62.88

投票区名	投票所名	投票区域
第32投票区	美賀多台小学校 (美賀多台6丁目) 〈1階〉	美賀多台1～9丁目
西 神 中 央 出 張 所 計		
本 区 計 (再 掲)		
西 区 計		
神 戸 市 計		

当日有権者数			投票者数			投票率 (%)		
男	女	計	男	女	計	男	女	計
3,762	4,193	7,955	2,418	2,557	4,975	64.27	60.98	62.54
28,639	32,342	60,981	18,022	19,308	37,330	62.93	59.70	61.22
59,446	62,542	121,988	29,852	30,861	60,713	50.22	49.34	49.77
88,085	94,884	182,969	47,874	50,169	98,043	54.35	52.87	53.58
569,363	638,913	1,208,276	317,020	352,440	669,460	55.68	55.16	55.41

④ 過去の区・支所・出張所別投票率(%)

年月日			① 21. 4. 10 (水)			② 22. 4. 25 (金)			③ 24. 1. 23 (日)		
			男	女	計	男	女	計	男	女	計
東	灘	区	—	—	—	—	—	—	—	—	—
灘		区	60.58	55.08	57.84	60.77	52.22	56.67	61.88	48.47	55.14
葺	合	区	54.06	49.23	51.69	59.28	51.08	55.49	55.39	41.62	48.51
生	田	区	55.40	50.79	53.13	56.63	47.12	52.10	56.39	41.70	48.83
兵	庫	区	61.46	57.91	59.70	62.00	54.41	58.24	62.63	47.54	54.80
	本	区	—	—	—	—	—	—	—	—	—
	出張所	計	—	—	—	—	—	—	—	—	—
		有馬	—	—	—	—	—	—	—	—	—
		有野	—	—	—	—	—	—	—	—	—
		山田	—	—	—	—	—	—	—	—	—
		道場	—	—	—	—	—	—	—	—	—
		八多	—	—	—	—	—	—	—	—	—
		大沢	—	—	—	—	—	—	—	—	—
		長尾	—	—	—	—	—	—	—	—	—
		淡河	—	—	—	—	—	—	—	—	—
長	田	区	57.60	59.74	58.60	64.91	56.34	60.72	64.56	51.25	57.86
須	磨	区	61.89	57.96	59.87	60.67	53.42	57.22	65.62	49.61	57.43
垂	水	区	—	—	—	62.86	47.27	54.92	68.49	46.63	57.39
	本	区	—	—	—	—	—	—	—	—	—
	出張所	計	—	—	—	—	—	—	—	—	—
		伊川谷	—	—	—	—	—	—	—	—	—
		櫛谷	—	—	—	—	—	—	—	—	—
		押部谷	—	—	—	—	—	—	—	—	—
		玉津	—	—	—	—	—	—	—	—	—
		平野	—	—	—	—	—	—	—	—	—
		神出	—	—	—	—	—	—	—	—	—
		岩岡	—	—	—	—	—	—	—	—	—
合	計		59.44	56.95	58.21	61.97	52.73	57.46	63.05	47.83	55.31
備	考										

④ 27. 10. 1 (水)			⑤ 28. 4. 19 (日)			⑥ 30. 2. 27 (日)			年月日	区名
男	女	計	男	女	計	男	女	計		
67.58	60.83	64.23	53.33	44.52	48.99	57.47	45.71	51.59	東 灘 区	
67.64	56.46	61.96	56.62	44.63	50.51	66.27	53.91	59.95	東 灘 区	
51.49	43.30	47.41	50.86	41.54	46.21	55.22	41.72	48.23	葺 合 区	
51.88	45.27	48.58	43.84	32.91	38.14	56.73	45.59	50.94	生 田 区	
61.32	53.47	57.33	49.48	40.30	44.80	59.78	47.23	53.26	兵 庫 区	
58.00	49.61	53.75	46.43	37.08	41.65	57.50	44.46	50.74	本 区	
80.24	73.87	76.90	70.48	59.91	64.87	73.75	63.81	68.54	出 張 所 計	
74.77	73.56	74.07	63.52	52.36	56.90	71.77	57.95	63.69	有 馬	
83.76	79.10	81.28	75.81	70.05	72.76	75.04	66.85	70.74	有 野	
72.64	61.87	67.09	58.52	44.71	51.26	66.13	54.54	60.11	山 田	
85.81	82.11	83.86	82.68	70.84	76.35	82.15	75.00	78.45	道 場	
92.74	91.37	92.05	87.22	85.60	86.41	82.27	75.64	78.90	八 多	
98.54	98.67	98.60	97.10	96.07	96.59	93.29	78.24	92.21	大 沢	
—	—	—	—	—	—	—	—	—	長 尾	
—	—	—	—	—	—	—	—	—	淡 河	
54.16	46.30	50.17	53.69	42.16	47.83	60.88	49.17	54.86	長 田 区	
62.58	54.15	58.31	59.26	50.28	54.72	63.06	53.22	58.10	須 磨 区	
74.56	65.54	69.44	65.63	53.56	59.44	68.24	55.30	61.57	垂 水 区	
67.15	56.93	62.03	60.05	47.24	53.56	63.93	51.76	57.70	本 区	
84.38	73.72	78.80	73.14	61.64	67.16	74.50	60.25	67.08	出 張 所 計	
82.89	70.30	76.36	75.52	62.87	68.94	80.12	68.31	74.04	伊 川 谷	
82.96	71.04	76.81	65.26	46.42	55.52	75.99	53.92	64.67	櫛 谷	
89.67	79.84	84.41	76.60	74.65	75.60	78.33	71.59	74.86	押 部 谷	
80.22	68.91	74.18	68.21	55.93	61.77	73.18	57.91	65.00	玉 津	
83.21	71.53	77.01	74.50	60.64	67.19	71.04	59.60	64.95	平 野	
82.96	73.10	77.86	73.31	62.54	67.73	73.24	58.91	65.88	神 出	
92.31	85.67	88.86	80.03	68.25	73.96	71.55	52.64	61.95	岩 岡	
61.13	52.83	56.94	53.67	43.23	48.36	61.18	49.11	54.98	合 計	
最高裁判所裁判官 国民審査同時執行						最高裁判所裁判官 国民審査同時執行			備 考	

年月日			㊦ 33. 5. 22 (木)			㊧ 35. 11. 20 (日)			㊨ 38. 11. 21 (木)		
			男	女	計	男	女	計	男	女	計
東	灘	区	56.05	52.31	54.20	60.55	53.94	57.25	60.61	56.66	58.66
灘		区	62.41	55.44	58.83	61.35	55.61	58.41	60.71	56.50	58.58
葺	合	区	57.34	52.89	55.12	53.83	48.62	51.21	52.10	49.35	50.72
生	田	区	52.53	48.13	50.28	52.60	46.83	49.59	49.33	45.71	47.45
兵	庫	区	62.39	54.73	58.41	59.08	53.24	56.06	54.71	50.60	52.58
	本	区	59.81	51.76	55.63	56.67	51.26	53.88	52.52	49.08	50.75
	出張所	計	76.49	70.71	73.46	73.02	63.98	68.21	67.42	58.86	62.86
	有馬		67.76	67.06	67.35	64.46	53.04	57.49	63.62	61.03	62.05
	有野		79.50	73.87	76.57	74.55	70.60	72.47	70.61	67.73	69.09
	山田		67.23	58.16	62.51	67.50	59.91	60.75	60.15	49.61	54.63
	道場		81.58	78.32	79.89	78.85	74.14	76.40	73.35	66.64	69.83
	八多		81.34	79.02	80.14	78.47	72.88	75.58	79.16	71.43	75.15
	大沢		92.35	90.06	91.48	86.34	79.20	82.76	83.54	74.12	78.67
	長尾		86.82	92.43	89.65	86.15	78.43	82.03	76.57	69.85	72.99
	淡河		86.92	79.15	82.95	80.99	65.17	72.73	72.04	58.21	64.83
長	田	区	61.97	56.28	59.07	56.05	50.11	53.01	53.87	52.58	53.22
須	磨	区	67.82	62.13	64.89	65.32	58.26	61.63	62.93	60.31	61.59
垂	水	区	72.09	64.60	68.24	65.08	57.23	61.32	61.30	54.52	57.82
	本	区	67.07	59.33	63.12	61.82	54.55	58.09	58.55	53.80	56.12
	出張所	計	79.93	72.92	76.14	73.14	62.27	67.48	68.04	56.23	61.90
	伊川谷		87.94	82.76	85.31	76.76	64.03	70.21	70.83	53.66	62.02
	櫛谷		76.52	61.10	68.75	72.12	56.12	64.09	72.34	56.76	64.38
	押部谷		84.64	80.44	82.47	77.15	67.24	71.95	74.06	67.57	70.64
	玉津		74.55	70.03	72.15	68.43	62.61	65.33	60.89	51.13	55.69
	平野		77.65	68.01	72.61	68.33	57.77	62.80	70.69	61.40	65.87
	神出		82.19	74.79	78.38	74.91	59.07	66.77	66.62	53.49	59.88
	岩岡		79.13	68.71	73.86	77.37	66.03	71.51	71.43	57.71	64.49
合	計		61.72	55.73	58.65	59.31	53.07	56.11	56.95	53.28	55.08
備	考		最高裁判所裁判官 国民審査同時執行			同 左			同 左		

⑩ 42. 1. 29 (日)			⑪ 44. 12. 27 (土)			⑫ 47. 12. 10 (日)			年月日
男	女	計	男	女	計	男	女	計	
64.69	63.86	64.28	51.12	55.32	53.19	53.03	55.71	54.36	東 灘 区
62.26	61.47	61.86	55.59	58.72	57.19	56.53	58.90	57.75	灘 区
57.13	58.40	57.79	53.24	58.19	55.79	55.62	58.96	57.36	葺 合 区
53.40	54.44	53.94	49.72	49.63	49.67	53.64	56.21	55.02	生 田 区
61.61	61.28	61.44	56.18	60.43	58.38	57.99	60.11	59.09	兵 庫 区
59.95	60.75	60.36	55.03	60.03	57.61	57.76	60.80	59.33	本 区
69.13	63.58	66.18	59.60	61.56	60.62	58.40	58.92	58.67	出張所計
63.31	62.02	62.52	64.52	63.04	63.65	61.16	56.93	58.65	有 馬
68.97	67.14	68.00	63.65	66.37	65.07	57.84	60.64	59.26	有 野
65.39	59.64	62.39	53.08	56.99	55.10	56.28	57.51	56.91	山 田
76.92	73.96	75.37	69.36	72.01	70.71	62.72	61.09	61.87	道 場
75.37	70.86	73.03	76.41	70.09	73.11	70.15	64.67	67.31	八 多
84.40	75.56	79.77	83.49	81.59	82.50	76.67	73.71	75.17	大 沢
77.44	65.56	71.11	71.25	67.20	69.15	68.10	64.67	66.34	長 尾
76.34	65.46	70.56	75.72	67.91	71.55	70.84	63.14	66.75	淡 河
64.23	64.16	64.19	55.53	61.02	58.35	57.92	62.76	60.41	長 田 区
67.10	65.25	66.14	57.32	60.25	58.84	59.77	61.65	60.75	須 磨 区
66.14	64.06	65.09	56.26	58.40	57.34	58.75	59.17	58.96	垂 水 区
65.94	64.76	65.34	54.42	57.89	56.51	58.78	60.04	59.42	本 区
66.75	62.13	64.36	60.34	60.12	60.23	58.64	55.97	57.27	出張所計
67.17	59.25	63.20	56.31	56.16	56.24	52.75	51.71	52.26	伊 川 谷
72.86	65.09	68.88	66.25	60.79	63.49	65.58	55.80	60.64	櫛 谷
71.28	70.98	71.12	66.70	68.46	67.63	63.75	60.22	61.92	押 部 谷
58.22	55.96	57.04	52.38	53.11	52.76	52.81	53.19	53.01	玉 津
71.09	61.92	66.27	68.87	65.37	67.04	66.04	60.17	63.04	平 野
68.46	64.22	66.25	61.39	62.13	61.78	61.16	57.55	59.29	神 出
71.50	65.50	68.46	65.30	64.33	64.81	61.51	57.21	59.32	岩 岡
62.77	62.17	62.46	54.88	58.57	56.77	57.05	59.50	58.31	合 計
同 左			同 左			同 左			備 考

年月日			⑬ 51. 12. 5 (日)			⑭ 54. 10. 7 (日)			⑮ 55. 6. 22 (日)		
			男	女	計	男	女	計	男	女	計
東	灘	区	55.70	57.26	56.48	48.48	50.48	49.49	59.25	62.16	60.73
灘		区	58.55	59.87	59.24	52.33	54.10	53.26	61.58	64.51	63.12
葺	合	区	55.26	58.61	57.01	50.67	54.43	52.65	58.85	64.35	61.74
生	田	区	55.48	57.11	56.37	52.44	56.16	54.47	61.33	66.24	64.02
兵	庫	区	58.54	60.91	59.78	53.10	56.72	55.00	61.72	66.88	64.43
北		区	62.29	62.32	62.30	56.94	56.90	56.92	66.70	68.09	67.41
	本	区	60.88	61.83	61.37	55.40	55.84	55.63	66.24	68.29	67.30
	出張所	計	64.26	63.00	63.61	59.29	58.49	58.88	67.39	67.79	67.59
	有馬		58.96	54.57	56.38	54.40	53.82	54.05	61.97	63.44	62.85
	有野		63.38	64.79	64.10	57.50	57.97	57.74	66.37	67.84	67.13
	山田		59.81	59.12	59.46	54.47	53.51	53.98	65.81	66.56	66.20
	道場		69.44	66.97	68.18	66.84	64.76	65.76	68.17	70.49	69.38
	八多		70.36	64.55	67.33	66.94	62.43	64.60	68.90	66.95	67.89
	大沢		77.08	74.67	75.85	79.05	77.46	78.23	82.55	79.47	80.97
	長尾		70.43	64.71	67.51	67.73	68.36	68.05	71.43	67.79	69.55
	淡河		72.19	66.00	68.91	68.88	65.94	67.34	73.41	69.90	71.58
長	田	区	59.22	62.79	61.06	54.15	57.63	55.97	62.73	67.19	65.07
須	磨	区	64.28	63.11	63.66	58.49	58.67	58.59	68.20	68.90	68.57
	本	区	—	—	—	58.23	58.42	58.33	67.19	68.04	67.64
	北須磨支所		—	—	—	58.98	59.16	59.07	69.87	70.41	70.15
垂	水	区	60.85	60.64	60.74	55.53	55.99	55.77	65.16	66.56	65.88
	本	区	61.10	61.15	61.12	55.34	55.94	55.65	65.44	66.76	66.12
	出張所	計	60.04	59.05	59.54	56.05	56.16	56.10	64.40	66.00	65.21
	伊川谷		58.03	62.75	60.23	50.84	55.02	52.80	57.65	63.47	60.37
	櫛谷		59.74	51.68	55.62	54.64	49.55	52.05	60.34	53.38	56.77
	押部谷		61.65	59.65	60.62	55.63	54.02	54.80	67.53	66.81	67.16
	玉津		57.92	58.86	58.40	57.97	60.36	59.20	68.16	71.96	70.12
	平野		62.52	57.85	60.09	60.48	58.86	59.64	63.84	65.71	64.80
	神出		63.09	59.81	61.40	60.18	57.18	58.64	63.62	62.56	63.07
	岩岡		60.95	56.05	58.43	54.10	50.86	52.43	60.01	58.92	59.45
合	計		59.27	60.55	59.93	53.81	55.62	54.75	63.29	66.14	64.77
備	考		最高裁判所裁判官 国民審査同時執行			同 左			国民審査・参議院 通常選挙同時執行		

年月日			⑯ 58. 12. 18 (日)			⑰ 61. 7. 6 (日)			⑱ 平成2. 2. 18 (日)		
			男	女	計	男	女	計	男	女	計
東	灘	区	53.52	54.46	54.00	57.09	59.76	58.47	65.41	67.43	66.46
灘		区	55.08	55.80	55.46	56.91	59.76	58.42	63.90	66.30	65.17
中	央	区	51.72	53.95	52.92	54.10	58.82	56.63	58.36	62.81	60.74
兵	庫	区	55.61	58.70	57.24	57.83	63.27	60.69	60.89	66.57	63.86
北		区	59.77	59.43	59.59	62.12	63.17	62.67	67.43	68.10	67.78
	本	区	59.37	59.11	59.24	62.34	63.35	62.86	67.56	68.04	67.81
	出	張所計	60.38	59.90	60.13	61.79	62.90	62.37	67.21	68.21	67.74
	有	馬	56.78	57.79	57.38	56.51	62.20	59.84	62.91	65.15	64.21
	有	野	58.47	60.00	59.26	60.24	62.82	61.58	67.09	68.12	67.63
	山	田	58.64	57.92	58.27	60.39	60.68	60.54	65.76	66.85	66.33
	道	場	63.97	60.98	62.42	63.86	65.10	64.49	68.18	71.69	69.99
	八	多	62.76	59.70	61.18	63.81	61.87	62.80	68.83	72.45	70.72
	大	沢	78.98	77.37	78.14	79.71	82.30	81.06	81.25	81.08	81.16
	長	尾	65.12	60.35	62.65	65.34	63.62	64.44	69.05	66.62	67.73
	淡	河	67.55	63.03	65.22	69.30	66.71	67.97	70.57	68.14	69.31
長	田	区	56.08	59.71	57.98	59.41	65.38	62.54	63.40	68.56	66.12
須	磨	区	61.59	61.58	61.58	64.65	65.38	65.03	69.32	70.36	69.87
	本	区	61.03	61.03	61.03	63.89	65.00	64.49	68.30	69.73	69.07
	北	須磨支所	62.23	62.25	62.24	65.38	65.77	65.58	70.17	70.92	70.57
垂	水	区	58.28	58.51	58.40	61.38	63.43	62.45	66.62	68.33	67.51
西		区	56.56	56.26	56.41	60.88	61.81	61.35	66.29	67.58	66.95
	本	区	52.18	54.28	53.26	58.88	62.92	60.96	62.56	65.36	64.00
	出	張所計	58.24	57.03	57.62	61.54	61.44	61.48	67.30	68.19	67.75
	伊	川谷	49.40	52.52	50.92	53.50	57.95	55.70	59.77	64.21	61.93
	檀	谷	62.57	57.88	60.17	68.04	62.33	65.12	75.94	73.02	74.43
	押	部谷	62.51	60.68	61.56	65.56	63.77	64.62	69.88	68.80	69.32
	平	野	62.25	58.19	60.16	60.78	58.74	59.73	73.96	70.60	72.22
	神	出	59.55	58.06	58.77	65.49	67.13	66.35	68.56	71.38	70.02
	岩	岡	57.29	52.04	54.58	62.02	59.36	60.65	65.02	65.55	65.29
合	計		56.65	57.75	57.23	59.64	62.46	61.11	65.10	67.57	66.40
備	考		最高裁判所裁判官 国民審査同時執行			国民審査・参議院 通常選挙同時執行			最高裁判所裁判官 国民審査同時執行		

年月日			⑱ 平成5. 7. 18 (日)			⑳ 平成8. 10. 20 (日)		
			男	女	計	男	女	計
東	灘	区	62.25	61.90	62.07	54.37	53.66	54.00
灘		区	60.72	62.60	61.72	53.61	54.14	53.89
中	央	区	54.87	57.39	56.23	47.67	49.34	48.56
兵	庫	区	56.39	60.64	58.61	49.80	53.82	51.89
北		区	62.87	62.55	62.70	56.71	56.67	56.69
	本	区	62.72	62.16	62.43	56.62	56.12	56.36
	出張所	計	63.10	63.18	63.14	56.84	57.49	57.18
	有馬		58.23	59.12	58.74	55.11	54.99	55.04
	有野		61.83	62.94	62.41	55.75	56.59	56.19
	山田		62.13	61.98	62.05	56.78	56.85	56.82
	道場		64.17	64.19	64.18	55.93	58.98	57.48
	八多		69.16	65.88	67.43	64.41	65.87	65.19
	大沢		77.09	76.83	76.96	73.96	71.43	72.64
	長尾		69.85	66.62	68.15	56.18	55.46	55.81
	淡河		66.01	64.16	65.04	62.56	63.95	63.29
長	田	区	58.99	62.91	61.06	50.97	54.81	52.98
須	磨	区	64.20	63.55	63.86	54.67	53.83	54.22
	本	区	63.35	62.79	63.04	53.76	53.13	53.42
	北須磨支所		64.86	64.18	64.51	55.27	54.32	54.77
垂	水	区	62.54	63.51	63.05	53.38	53.38	53.38
西		区	61.99	62.39	62.19	52.96	52.74	52.85
	本	区	56.25	58.92	57.61	47.13	49.04	48.11
	出張所	計	63.36	63.22	63.28	54.27	53.57	53.91
	伊川谷		56.07	59.03	57.52	46.57	48.28	47.42
	櫛谷		72.26	69.69	70.94	61.43	58.41	59.85
	押部谷		63.74	62.08	62.87	55.35	52.71	53.97
	平野		70.19	67.58	68.86	61.68	59.28	60.43
	神出		63.34	63.88	63.62	55.44	58.45	57.00
	岩岡		59.76	58.49	59.10	48.82	47.90	48.35
合	計		61.10	62.20	61.68	53.24	53.80	53.53
備	考		最高裁判所裁判官 国民審査同時執行			同 左		

年月日 区名	㉑ 平成12. 6. 25 (日)			㉒ 平成15. 11. 9 (日)		
	男	女	計	男	女	計
東 灘 区	58.40	58.08	58.23	57.42	55.56	56.43
灘 区	57.74	57.86	57.80	56.37	55.18	55.73
中 央 区	51.28	53.05	52.22	49.60	50.74	50.21
兵 庫 区	53.51	57.28	55.47	53.12	55.94	54.59
北 区	58.40	57.93	58.15	58.49	57.47	57.95
本 区	58.82	58.15	58.46	59.43	58.35	58.86
北神出張所	57.57	57.50	57.53	56.74	55.78	56.24
長 田 区	56.19	59.76	58.06	55.55	58.88	57.30
須 磨 区	59.01	58.60	58.79	56.97	55.44	56.15
本 区	58.91	58.44	58.65	56.20	54.84	55.46
北須磨支所	59.08	58.72	58.89	57.51	55.87	56.64
垂 水 区	58.34	58.80	58.58	55.71	54.66	55.15
西 区	54.80	53.57	54.16	54.35	52.87	53.58
本 区	50.62	50.37	50.49	50.22	49.34	49.77
西神中央出張所	63.74	59.95	61.74	62.93	59.70	61.22
合 計	56.82	57.25	57.05	55.68	55.16	55.41
備 考	最高裁判所裁判官 国民審査同時執行			同 左		

⑤ 過去の時間毎投票率 (%)

執行年月日	9時	10時	11時	12時	13時	14時	15時	16時	17時	17時 30分	(最終) 18時	19時	(最終) 20時
21. 4. 10 (水)											58.21		
22. 4. 25 (金)											57.46		
24. 1. 23 (日)											55.31		
27. 10. 1 (水)		21.00				36.00					56.94		
28. 4. 19 (日)		12.40				31.60					48.36		
30. 2. 27 (日)		11.90		24.70			39.10				54.98		
33. 5. 22 (木)		22.42		31.71			44.49				58.65		
35. 11. 20 (日)		11.70		25.93			40.44				56.11		
38. 11. 21 (木)	9.36		17.04		23.32		30.05				40.53		55.08
42. 1. 29 (日)	4.97		15.11			36.84		49.56		56.48	62.46		
44. 12. 27 (土)	12.92		23.59		32.06		40.21			49.67	56.77		
47. 12. 10 (日)	4.24		15.72		29.54		41.17			52.74	58.31		
51. 12. 5 (日)	3.57		14.93		30.21		42.00		51.45		59.93		
54. 10. 7 (日)	2.61		11.91		23.80		35.64		45.12		54.75		
55. 6. 22 (日)	5.48		19.94		35.21		46.06		54.65		64.77		
58. 12. 18 (日)	2.89		13.23		26.83		38.41		47.77		57.23		
61. 7. 6 (日)	5.38		19.32		33.63		43.79		51.51		61.11		
2. 2. 18 (日)	4.36		17.51		33.41		46.14		55.86		66.40		
5. 7. 18 (日)	4.80		18.27		32.56		42.85		51.15		61.68		
8. 10. 20 (日)	3.88		15.27		27.24		35.80		43.12		53.53		
12. 6. 25 (日)	2.75		12.92		23.90		31.64		37.72		41.60	45.43	57.05
15. 11. 9 (日)	2.57		12.27		22.76		30.49		37.21		40.79	44.05	55.41

⑥ 最近の各種選挙の時間毎投票率 (%)

執行年月日	選挙の種類	9時	11時	13時	15時	17時	(最終) 18時	19時	(最終) 20時	備 考
60. 10. 27	市長選挙	0.51	4.96	10.16	13.60	16.86	22.44			
61. 7. 6	衆参議院選挙	5.38	19.32	33.63	43.79	51.51	61.11			県下69.20
61. 10. 26	知事選挙	0.55	5.50	11.26	15.32	18.71	24.14			県下33.47
62. 4. 12	県市会議員選挙	3.78	15.00	27.45	36.51	43.98	53.55			県会53.55(神戸市)
元. 7. 23	参議院選挙	6.72	19.98	32.70	40.13	47.25	59.56			県下65.01
元. 10. 29	市長選挙	2.76	12.49	22.68	29.16	34.78	43.72			
2. 2. 18	衆議院選挙	4.36	17.51	33.41	46.14	55.86	66.40			県下71.15
2. 10. 28	知事選挙	1.53	8.39	15.28	20.63	25.28	31.84			県下38.49
3. 4. 7	県市会議員選挙	3.11	14.11	25.88	35.10	41.82	49.91			県会49.89(神戸市)
4. 7. 26	参議院選挙	4.52	14.76	24.13	30.13	36.29	48.27			県下50.83
5. 7. 18	衆議院選挙	4.80	18.27	32.56	42.85	51.15	61.68			県下65.72
5. 10. 24	市長選挙	0.40	4.73	9.31	12.52	15.55	20.43			
6. 10. 30	知事選挙	1.00	6.60	12.51	17.01	20.89	26.83			県下34.35
7. 6. 11	県市会議員選挙	2.86	12.29	22.37	29.57	35.50	45.23			県会45.23(神戸市)
7. 7. 23	参議院選挙	1.73	8.63	15.82	21.01	25.93	34.77			県下38.29
8. 10. 20	衆議院選挙	3.88	15.27	27.24	35.80	43.12	53.53			県下57.97
8. 11. 17	参議院補欠選挙	0.08	3.26	7.37	10.26	13.52	18.45			県下21.19
9. 10. 26	市長選挙	2.65	12.31	22.01	29.13	35.58	45.04			
10. 7. 12	参議院選挙	2.59	11.75	22.36	29.06	34.89	38.67	43.45	56.16	県下56.95
10. 10. 25	知事選挙	0.84	6.86	13.45	18.52	23.55	26.73	30.08	37.59	県下39.90
11. 4. 11	県市会議員選挙	1.60	10.22	20.71	28.32	34.49	37.37	40.99	51.70	県会51.70(神戸市)
12. 6. 25	衆議院選挙	2.75	12.92	23.90	31.64	37.72	41.60	45.43	57.05	県下60.55
13. 7. 29	参議院・知事選挙	3.32	13.48	22.11	27.35	32.46	36.42	41.15	54.67	県下参55.63知55.34
15. 4. 13	県市会議員選挙	1.74	9.86	18.54	24.85	30.47	33.28	36.28	46.83	県会47.57(神戸市)

(2) 不在者投票に関する調

① 事由別不在者投票者数

区分 区名	法 第 49 条 第 1 項					同条第2項	同条第3項	合 計
	第1号	第2号	第3号	第4号	第5号			
東 灘 区	2,862	4,870	781	—	125	55	1	8,694
灘 区	2,037	2,697	746	—	108	27	0	5,615
中 央 区	1,938	2,593	540	—	63	20	1	5,155
兵 庫 区	2,531	3,460	839	—	47	32	0	6,909
北 区	4,668	9,555	1,306	—	97	47	2	15,675
長 田 区	2,518	3,559	876	—	37	34	0	7,024
須 磨 区	3,502	6,267	940	—	76	38	0	10,823
垂 水 区	4,850	7,376	699	—	40	64	3	13,032
西 区	4,288	7,852	1,410	—	56	42	1	13,649
合 計	29,194	48,229	8,137	—	649	359	8	86,576

② 不在者投票管理者別不在者投票数

区 分 区 名	選挙人の属 する市区町 村の選管委 員長に対 してなした もの	選挙人が所 在・居住す る地の市区 町村の選管 委員長に 対してなした もの	船長に対 してなした もの	病院院長、 老人ホーム の長、国立 保養所長、 援護施設又 は保護施設 の長に対 してなした もの	監獄の長、 代用監獄の 管理者に 対してなした もの	少年院の長 又は婦人補 導院の長に 対してなした もの	合 計
東 灘 区	7,979	106	2	552	0	0	8,639
灘 区	4,880	48	0	656	3	1	5,588
中 央 区	4,700	52	0	379	4	0	5,135
兵 庫 区	6,209	45	0	618	5	0	6,877
北 区	14,524	101	2	997	4	0	15,628
長 田 区	6,414	35	0	539	2	0	6,990
須 磨 区	10,113	56	0	613	3	0	10,785
垂 水 区	12,189	77	3	697	2	0	12,968
西 区	12,395	94	1	1,116	1	0	13,607
合 計	79,403	614	8	6,167	24	1	86,217

(注) 郵便による不在者投票の数(359)は含まれていない

③ 中間の用紙交付・投票状況

区分 区名	平成15年11月9日執行 (今回)			平成12年6月25日執行 (前回)			平成8年10月20日執行 (前々回)		
	10月28日 (公示日) 投票者数	11月6日 (10日目) 用紙交付数	最終の 不在者 投票者総数	6月13日 (公示日) 投票者数	6月22日 (10日目) 用紙交付数	最終の 不在者 投票者総数	10月8日 (公示日) 投票者数	10月17日 (10日目) 用紙交付数	最終の 不在者 投票者総数
東灘区	98	6,071	8,694	85	5,443	7,502	39	3,344	4,393
灘区	128	4,008	5,615	68	3,768	4,996	32	2,651	3,453
中央区	86	3,653	5,155	69	3,097	4,182	21	1,724	2,304
兵庫区	443	5,044	6,909	190	4,594	5,862	36	2,795	3,430
北区	480	10,476	15,675	268	9,033	12,439	44	3,814	6,320
長田区	334	5,158	7,024	209	4,481	5,720	34	2,681	3,305
須磨区	134	7,225	10,823	66	5,753	8,617	29	3,258	4,590
垂水区	223	9,049	13,032	179	7,446	10,338	32	3,575	5,248
西区	150	8,749	13,649	103	6,729	9,715	8	3,640	4,942
合計	2,076	59,433	86,576	1,237	50,344	69,371	275	27,482	37,985

区役所等の窓口での不在者投票者数

17:00まで	1,182	42,217	63,494
17:00以降	894	9,219	15,905
計	2,076	51,436	79,399

④ 選挙人名簿登録証明書及び郵便等投票証明書交付状況

区分 区名	選挙人名簿 登録証明書	郵便等投票 証明書交付 件数	(交付区分内訳)			
			身体障害者		戦傷病者	
			両下肢・体幹	心臓・腎臓等	両下肢・体幹	心臓・腎臓等
東灘区	8	69	63	6	0	0
灘区	4	57	53	4	0	0
中央区	4	29	21	8	0	0
兵庫区	2	51	49	2	0	0
北区	17	72	62	10	0	0
長田区	0	51	42	9	0	0
須磨区	5	52	46	6	0	0
垂水区	12	86	80	6	0	0
西区	7	59	51	8	0	0
合計	59	526	467	59	0	0

(3) 各種投票に関する調

区 名 \ 区 分	仮 投 票	点 字 投 票	代 理 投 票
東 灘 区	0	12	91
灘 区	0	25	76
中 央 区	0	14	110
兵 庫 区	0	33	160
北 区	0	17	115
長 田 区	0	30	194
須 磨 区	0	25	96
垂 水 区	0	31	135
西 区	0	26	127
合 計	0	213	1,104
前 回 (12年)	0	219	1,227

(4) 投票所に関する調

① 投票所施設及び階別設置状況

区分 区名	投票所数	内 訳					
		区役所・支所・ 出張所・連絡所	学 校	公会堂	公民館	体育館	その他
東 灘 区	38	0	16	0	0	1	21
灘 区	29	1	15	0	0	0	13
中 央 区	30	1	16	0	0	0	13
兵 庫 区	34	0	17	0	0	0	17
北 区	65	1	25	0	0	0	39
長 田 区	34	0	19	0	1	0	14
須 磨 区	39	1	28	0	0	0	10
垂 水 区	41	1	27	0	0	0	13
西 区	48	0	25	0	1	1	21
合 計	358	5	188	0	2	2	161

階 別	総 数	地下 1 階	1 階	2 階	3 階	4 階 以上
		358	1	352	3	1

② 投票所事務従事者数

区分 区名	区選挙管理委員会 事務職員	市・区職員	その他の者	合計
東 灘 区	8	324	311	643
灘 区	9	237	217	463
中 央 区	8	210	176	394
兵 庫 区	9	256	166	431
北 区	7	457	437	901
長 田 区	8	266	231	505
須 磨 区	11	293	274	578
垂 水 区	10	351	322	683
西 区	8	382	390	780
合 計	78	2,776	2,524	5,378

③ 選挙人名簿登録者数別投票区(所)数

区分 区名	男	女	計	1投票区 当りの 登録者数	1,000人 未 満
東 灘 区	74,688	84,597	159,285	4,192	1
灘 区	46,839	54,266	101,105	3,487	1
中 央 区	41,502	47,388	88,890	2,963	1
兵 庫 区	43,747	47,631	91,378	2,688	1
北 区	84,479	94,445	178,924	2,753	20
(本 区)	(54,982)	(62,142)	(117,124)	(3,661)	(3)
(北神出張所)	(29,497)	(32,303)	(61,800)	(1,873)	(17)
長 田 区	40,110	44,504	84,614	2,489	
須 磨 区	64,663	74,363	139,026	3,565	
(本 区)	(26,314)	(30,988)	(57,302)	(3,016)	
(北須磨支所)	(38,349)	(43,375)	(81,724)	(4,087)	
垂 水 区	86,891	97,805	184,696	4,505	
西 区	88,271	94,991	183,262	3,818	9
(本 区)	(59,602)	(62,619)	(122,221)	(3,704)	(2)
(西神中央出張所)	(28,669)	(32,372)	(61,041)	(4,070)	(7)
神 戸 市 計	571,190	639,990	1,211,180	3,384	33

(平成15年10月27日現在)

1,000人 ～ 1,999人	2,000人 ～ 2,999人	3,000人 ～ 3,999人	4,000人 ～ 4,999人	5,000人 ～ 5,999人	6,000人 ～ 6,999人	7,000人 ～ 7,999人	8,000人 以上	計
2	2	14	8	6	4	1		38
6	2	6	14					29
5	15	7	1				1	30
9	10	11	3					34
10	6	10	8	7	4			65
(4)	(4)	(9)	(4)	(5)	(3)			(32)
(6)	(2)	(1)	(4)	(2)	(1)			(33)
12	10	9	3					34
4	14	7	7	3	3	1		39
(2)	(9)	(5)	(2)			(1)		(19)
(2)	(5)	(2)	(5)	(3)	(3)			(20)
5	3	6	12	6	6	1	2	41
9	4	4	4	5	5	5	3	48
(9)	(4)	(4)	(4)	(4)	(2)	(2)	(2)	(33)
				(1)	(3)	(3)	(1)	(15)
62	66	74	60	27	22	8	6	358

5 開票に関する調

(1) 開票区別得票数に関する調

兵庫県第1選挙区

届出番号	候補者氏名	候補者届出 政党の名称	東灘区 (灘中・高等学校)	灘区 (鷹匠中学校)	中央区 (神戸国際展 示場2号館)	第1選挙区計
1	原 和美		9,582	7,280	4,561	21,423
2	北岡 ひろし	日本共産党	9,010	6,541	5,532	21,083
3	砂田 圭佑	自由民主党	32,846	21,064	17,677	71,587
4	石井 一	民主党	35,786	19,679	15,327	70,792
得票総数(有効投票数)			87,224	54,564	43,097	184,885
無効投票数			2,440	1,635	1,304	5,379
投票総数			89,664	56,199	44,401	190,264
持帰り・その他			7	2	1	10
投票者総数			89,671	56,201	44,402	190,274

兵庫県第2選挙区

届出番号	候補者氏名	候補者届出 政党の名称	兵庫区 (会下山小学校)	北区 (山田中学校)	長田区 (新長田勤労 市民センター)	第2選挙区計
1	赤羽 かずよし	公明党	22,334	40,252	20,793	83,379
2	平松 順子	日本共産党	8,115	12,834	8,561	29,510
3	いずみ ふさほ	民主党	17,100	45,969	16,992	80,061
得票総数(有効投票数)			47,549	99,055	46,346	192,950
無効投票数			2,191	4,423	1,991	8,605
投票総数			49,740	103,478	48,337	201,555
持帰り・その他			10	2	2	14
投票者総数			49,750	103,480	48,339	201,569

兵庫県第3選挙区

届出番号	候補者氏名	候補者届出 政党の名称	須磨区 (市立神戸工業高校)	垂水区 (星陵台中学校)	第3選挙区計
1	井川 弘光	自由民主党	25,376	35,887	61,263
2	森田 たき子	日本共産党	11,628	12,062	23,690
3	どい 隆一	民主党	38,307	50,460	88,767
得票総数(有効投票数)			75,311	98,409	173,720
無効投票数			2,621	3,223	5,844
投票総数			77,932	101,632	179,564
持帰り・その他			6	4	10
投票者総数			77,938	101,636	179,574

兵庫県第4選挙区

届出番号	候補者氏名	候補者届出 政党の名称	西区 (市立西体育館)	西区を除く市町の計	第4選挙区計
1	山本 純二	日本共産党	11,916	8,733	20,649
2	たかはし 昭一	民主党	48,442	33,467	81,909
3	井上 喜一	保守新党	33,476	93,854	127,330
得票総数(有効投票数)			93,834	136,054	229,888
無効投票数			4,207	3,507	7,714
投票総数			98,041	139,561	237,602
持帰り・その他			2	8	10
不受理			0	1	1
投票者総数			98,043	139,570	237,613

(2) 党派別得票数

党派名 区名	民主 党	自由民主党	日本共産党	公 明 党
東 灘 区	35,786	32,846	9,010	
灘 区	19,679	21,064	6,541	
中 央 区	15,327	17,677	5,532	
兵 庫 区	17,100		8,115	22,334
北 区	45,969		12,834	40,252
長 田 区	16,992		8,561	20,793
須 磨 区	38,307	25,376	11,628	
垂 水 区	50,460	35,887	12,062	
西 区	48,442		11,916	
神 戸 市 計	288,062	132,850	86,199	83,379
兵 庫 県 計	856,505	813,121	228,029	177,785

保守新党	社会民主党	無所属の会	無所属	合計
			9,582	87,224
			7,280	54,564
			4,561	43,097
				47,549
				99,055
				46,346
				75,311
				98,409
33,476				93,834
33,476	0	0	21,423	645,389
127,330	146,332	103,848	108,054	2,561,004

(3) 開票進捗状況

兵庫県第1選挙区（東灘区、灘区、中央区）

速報 候補者	第1報 (21:40)	第2報 (22:10)	第3報 (22:40)
原 和 美	0	4,000	20,000
北 岡 ひろし	0	5,500	19,500
砂 田 圭 佑	0	5,500	66,500
石 井 一	0	5,500	67,500
第1区計	0	20,500	173,500
開票進捗率(%)	0.00	10.77	91.18

兵庫県第2選挙区（兵庫区、北区、長田区）

速報 候補者	第1報 (21:40)	第2報 (22:10)	第3報 (22:40)
赤 羽 かずよし	0	7,500	53,500
平 松 順 子	0	6,500	21,000
いずみ ふさほ	0	6,500	50,500
第2区計	0	20,500	125,000
開票進捗率(%)	0.00	10.17	62.01

第 4 報 (23 : 10)	第 5 報 (23 : 40)	確 定 (23 : 03)	備 考
		21,423	東灘区確定 22 : 49
		21,083	灘 区 確 定 23 : 00
		71,587	中央区確定 23 : 03
		70,792	
		184,885	
		100.00	

第 4 報 (23 : 10)	第 5 報 (23 : 40)	確 定 (23 : 14)	備 考
83,127		83,379	兵庫区確定 23 : 02
29,176		29,510	北 区 確 定 23 : 11
80,061		80,061	長田区確定 23 : 14
192,364		192,950	
96.53		100.00	

兵庫県第3選挙区（須磨区、垂水区）

速報 候補者	第1報 (21:40)	第2報 (22:10)	第3報 (22:40)
井川弘光	0	13,000	60,500
森田たき子	0	10,000	23,000
どい隆一	0	13,000	87,000
第3区計	0	36,000	170,500
開票進捗率(%)	0.00	20.05	94.95

兵庫県第4選挙区（西区）

速報 候補者	第1報 (21:40)	第2報 (22:10)	第3報 (22:40)
山本純二	0	0	7,000
たかはし昭一	0	0	19,000
井上喜一	0	0	19,000
第4区計	0	0	45,000
開票進捗率(%)	0.00	0.00	45.90

第 4 報 (23 : 10)	第 5 報 (23 : 40)	確 定 (23 : 14)	備 考
61,176		61,263	須磨区確定 22 : 55
23,528		23,690	垂水区確定 23 : 14
88,607		88,767	
173,311		173,720	
97.98		100.00	

第 4 報 (23 : 10)	第 5 報 (23 : 40)	確 定 (23 : 52)	備 考
11,500	11,916	11,916	西区確定 23 : 52
48,000	48,442	48,442	
33,000	33,476	33,476	
92,500	93,834	93,834	
94.35	95.71	100.00	

(4) 無効投票に関する調

区分 開票区名	総数	内			
		所定の用紙 を用いない もの	候補者でない 者又は候補者 となること ができない者 の氏名を記 載したもの	候補者届出政 党の届出要件 に該当してい なかつた政党 その他の政治 団体の届出に 係る候補者、 除名、離党 その他の事由 により当該 候補者届出政 党に所属する 者でなくな った旨の届出 がされた候 補者又は候 補者届出政 党が一の選 挙区におい て重ねて届 け出た候 補者の氏名 を記載した もの	2人以上の 候補者の氏 名を記載し たもの
東灘区開票区	2,440	0	81	0	13
灘区開票区	1,635	0	78	0	7
中央区開票区	1,304	0	83	0	8
兵庫区開票区	2,191	0	131	0	13
北区開票区	4,423	0	657	0	1
長田区開票区	1,991	0	92	0	5
須磨区開票区	2,621	0	576	0	14
垂水区開票区	3,223	0	157	0	2
西区開票区	4,207	0	184	0	13
神戸市計	24,035	0	2,039	0	76

訳							無効 投票率 (%)
被選挙権の ない候補者 の氏名を記 載したもの	候補者の氏 名のほか他 事を記載し たもの	候補者の氏 名を自書し ないもの	候補者の何人 を記載したか を確認し難い もの	白紙投票	単に雑事を記 載したもの	単に記号符 号を記載し たもの	
0	0	0	0	1,301	827	218	2.72
0	5	0	2	871	553	119	2.91
0	10	0	1	630	455	117	2.94
0	332	0	16	1,037	399	263	4.40
0	7	0	34	2,333	786	605	4.27
0	8	0	9	978	709	190	4.12
0	13	0	0	1,292	439	287	3.36
0	16	0	29	1,649	925	445	3.17
0	11	0	19	2,132	1,159	689	4.29
0	402	0	110	12,223	6,252	2,933	3.59

(5) 開票所事務従事者数

区分 開票区名	区選挙管理委員会 事務職員	市・区職員	その他の者	合計
東灘区開票区	8	333	0	341
灘区開票区	9	214	0	223
中央区開票区	8	182	0	190
兵庫区開票区	9	191	0	200
北区開票区	7	384	1	392
長山区開票区	8	200	0	208
須磨区開票区	11	263	1	275
垂水区開票区	10	338	15	363
西区開票区	7	375	25	407
合計	77	2,480	42	2,599

6 選挙公営に関する調

(1) 個人演説会等の開催回数

① 個人演説会開催回数

区分 区名	法第161条第1項第1号の学校及び公民館		法第161条第1項第2号の公会堂		法第161条第1項第3号の市選挙管理委員会の指定した施設		合 計	
	公費負担	候補者負担	公費負担	候補者負担	公費負担	候補者負担	公費負担	候補者負担
東灘区	0	0	0	0	3	0	3	0
灘 区	1	0	0	0	5	0	6	0
中央区	5	0	0	0	1	0	6	0
兵庫区	3	0	0	0	0	0	3	0
北 区	9	0	0	0	2	1	11	1
長田区	5	0	0	0	2	0	7	0
須磨区	2	0	0	0	5	0	7	0
垂水区	5	0	0	0	1	0	6	0
西 区	0	0	0	0	0	0	0	0
合 計	30	0	0	0	19	1	49	1
前回(12年)	56	0	1	0	25	0	82	0

② 政党演説会開催回数

(公営施設使用分のみ)

区分 区名	法第161条第1項第1号の学校及び公民館		法第161条第1項第2号の公会堂		法第161条第1項第3号の市選挙管理委員会の指定した施設		合 計	
	公費負担	候補者負担	公費負担	候補者負担	公費負担	候補者負担	公費負担	候補者負担
東灘区	0	0	0	0	0	0	0	0
灘 区	0	0	0	0	0	0	0	0
中央区	0	0	0	0	0	0	0	0
兵庫区	0	0	0	0	0	0	0	0
北 区	0	0	0	0	0	0	0	0
長田区	0	0	0	0	0	0	0	0
須磨区	0	0	0	0	0	0	0	0
垂水区	0	0	0	0	0	0	0	0
西 区	0	0	0	0	0	0	0	0
合 計	0	0	0	0	0	0	0	0

(2) ポスター掲示場等に関する調

区分	区名	投票区数	ポスター掲示場設置数	1投票区当たり設置数
	東 灘 区	38	274	7
	灘 区	29	204	7
	中 央 区	30	212	7
	兵 庫 区	34	236	7
	北 区	65	470	7
	長 田 区	34	238	7
	須 磨 区	39	280	7
	垂 水 区	41	303	7
	西 区	48	358	7
合 計		358	2,575	7

7 啓発事業

分類	項目	内 容	期 間	備 考
掲 示 物 に よ る 啓 発	横断幕・懸垂幕	市・区・支所・出張所・連絡所に設置	10/27~11/9	25本
	立看板・プラスチック看板	市・区・支所庁舎、交通センタービル、デュオこうべに設置	10/27~11/9	25本
	のほり	市バス停留所周辺に設置	10/28~11/9	200本
	地下街通路小旗	さんちか、デュオこうべ通路に小旗（ペナント）を掲出	10/28~11/9	44枚
	自動車胴体幕	広報自動車（自動車パトロール）に布製胴体幕を掲示	11/9	30枚
	自動車ボディパネル	公用車等にマグネット式のボディパネルを掲示	10/28~11/9	400枚
	しゃべるポスター	市・区・支所・出張所、連絡所のロビーに設置	10/28~11/9	26枚
印 刷 物 に よ る 啓 発	「選挙のお知らせ」	投票日、投票の資格要件、投票場所等の周知とともに、投票参加と不在者投票の活用を呼びかけ	期間中	640,000部 <ul style="list-style-type: none"> ・新聞折り込み 615,000部 ・公共施設他 25,000部
	ポスター	市・区・支所等庁舎、事業所、公共施設、地下鉄駅構内等に掲示	10/28~11/9	3,000枚
	ポスター掲示場	ポスター掲示場空き枠に投票日等を印刷	期間中	2,575枚
	「投票のご案内」ハガキ	有権者一人一人に郵送。投票日時、投票所の周知を徹底し、不在者投票の活用を呼びかけ	期間中	有権者全員
	市広報紙	広報紙で投票日の周知、投票参加・不在者投票の活用を呼びかけ	11月1日号	
	機関紙	各種機関紙で投票日の周知や投票参加・不在者投票の活用を呼びかけ	期間中	

分類	項目	内 容	期 間	備 考
放送 ・ 通信 に よ る 啓 発	テレビ	「サンテレビ」の市広報番組の中で投票参加の呼びかけ	期間中	好きノ神戸
	ラジオ	「AM KOBE」の市広報番組の中で投票参加の呼びかけ	期間中	サンデー神戸 あじさいインフォメーション
	インターネット	神戸市のホームページ（携帯電話も含む）で投票参加の呼びかけ 投開票速報の実施	期間中	
	文字多重放送	市広報番組（こうべガイド）による文字多重放送（西日本文字放送（株））で投票参加の呼びかけ	10/28～11/9	
	ケーブルテレビ放映	ケーブルテレビの市政情報提供番組で投票参加の呼びかけ	10/28～11/9	
	屋外文字放送	地下鉄主要駅の電光案内板での放映	10/28～11/9	
	電光表示板付き自動販売機	市内の自動販売機広報システムを活用して投票参加の呼びかけ	10/28～11/9	市内約60箇所
	棄権防止放送	市・区庁舎、公共施設、地下鉄駅、百貨店等での案内放送で投票参加の呼びかけ 地下鉄車内放送による呼びかけ	10/28～11/9	
	広報自動車巡回	区明推協等による広報自動車による投票参加の呼びかけ	11/9	16台
資材による啓発	ティッシュペーパー	市・区窓口等で配布	10/28～11/9	60,000個
	新聞整理ひも袋	〃	〃	10,000個
街頭啓発	区市合同街頭啓発	県、市・区選管、明推協合同で、投票参加の呼びかけ	11/3	
	各区街頭啓発	各区ごとに駅前、商店街等で投票参加の呼びかけ	期間中	区選管、明推協委員等
その他	関係機関への協力依頼	各関係機関へ啓発活動に関する協力を依頼	随時	

衆議院比例代表選出議員選挙

(近畿選挙区)

任期の始期	平成15年11月9日
任期の満了	平成19年11月8日
名簿届出政党	5政党
名簿登載者	110人
定数	29人

8 名簿届出政党等及び名簿登載者の氏名等に関する調

名簿上の順位欄の(当)は、比例代表選挙の当選人

届出番号	届出年月日	政党その他の政治団体の名称	略称	本部の所在地	代表者の氏名		
1	平成15年 10月28日	民 主 党	民 主	東京都千代田区永田町1丁目11番1号 三宅坂ビル	菅 直 人		
名 簿 登 載 者 の 氏 名 等							
名簿上の 順位	氏 名	性別	生 年 月 日	職 業	重複立候補	新現元別	
1 (当)	玉 置 一 弥	男	昭和19年7月8日 (59歳)	政党役員	○	前	
2	川 ば た 達 夫 (本名 川 端 達 夫)	男	昭和20年1月24日 (58歳)	政党役員	○	前	
2	田 島 一 成	男	昭和37年6月15日 (41歳)	政党役員	○	新	
2	三 月 大 造	男	昭和46年5月24日 (32歳)	政党役員	○	新	
2 (当)	奥 村 展 三	男	昭和19年8月10日 (59歳)	学校法人光星学園 理事長	○	新	
2	ま え は ら 誠 司 (本名 前 原 誠 司)	男	昭和37年4月30日 (41歳)	政党役員	○	前	
2	泉 ケ ン タ (本名 泉 健 太)	男	昭和49年7月29日 (29歳)	団体役員	○	新	
2	北 神 け い ろ う (本名 北 神 圭 朗)	男	昭和42年2月1日 (36歳)	政党役員	○	新	
2	小 林 哲 也	男	昭和45年9月1日 (33歳)	政党役員	○	新	
2	や ま の い 和 則 (本名 山 井 和 則)	男	昭和37年1月6日 (41歳)	政党役員	○	前	
2	熊 田 あ つ し (本名 熊 田 篤 嗣)	男	昭和46年3月3日 (32歳)	団体役員	○	新	
2	岩 波 薫	男	昭和37年10月28日 (41歳)	行政書士	○	新	

届出 番号	名簿上 の順位	氏 名	性別	生 年 月 日	職 業	重複立候補	新現元別
1	2 Ⓐ	つじ 恵 (本名 辻 恵)	男	昭和23年6月12日 (55歳)	弁護士	○	新
	2	吉田 おさむ (本名 吉田 治)	男	昭和37年3月16日 (41歳)	短大教授	○	元
	2 Ⓐ	いなみ 哲 男 (本名 稲見 哲男)	男	昭和23年7月20日 (55歳)	団体役員	○	新
	2	村 上 史 好	男	昭和27年6月10日 (51歳)	政党役員	○	新
	2	ふじむら 修 (本名 藤村 修)	男	昭和24年11月3日 (54歳)	政党役員	○	前
	2	中 野 寛 成	男	昭和15年11月26日 (62歳)	政党役員	○	前
	2	大 谷 信 盛 (本名 大谷 信雪)	男	昭和37年12月4日 (40歳)	政党役員	○	前
	2	ひだ 美代子 (本名 肥田美代子)	女	昭和16年3月1日 (62歳)	童話作家	○	前
	2	平 野 博 文	男	昭和24年3月19日 (54歳)	政党役員	○	前
	2	たるとこ 伸 二 (本名 樽床 伸二)	男	昭和34年8月6日 (44歳)	政党役員	○	前
	2	岡 本 準 一 郎	男	昭和46年8月18日 (32歳)	政党役員	○	新
	2	長 尾 たかし (本名 長尾 敬)	男	昭和37年11月29日 (40歳)	政党役員	○	新
	2	梅 川 きくお (本名 梅川喜久雄)	男	昭和20年8月14日 (58歳)	会社役員	○	新
2 Ⓐ	たるい 良 和 (本名 樽井 良和)	男	昭和42年8月8日 (36歳)	会社役員	○	新	
2	西 村 真 悟	男	昭和23年7月7日 (55歳)	弁護士	○	前	

届出 番号	名簿上 の順位	氏 名	性別	生 年 月 日	職 業	重複立候補	新現元別
1	2 ⑤	中川 おさむ (本名 中川 治)	男	昭和26年2月10日 (52歳)	政党役員	○	新
	2	長安 たかし (本名 長安 豊)	男	昭和43年9月5日 (35歳)	会社役員	○	新
	2 ⑤	石井 はじめ	男	昭和9年8月17日 (69歳)	政党役員	○	前
	2 ⑤	いずみ ふさほ (本名 泉 房穂)	男	昭和38年8月19日 (40歳)	弁護士	○	新
	2	どい 隆一 (本名 土肥 隆一)	男	昭和14年2月11日 (64歳)	牧師	○	前
	2	たかはし 昭一 (本名 高橋 昭一)	男	昭和39年6月24日 (39歳)	政党役員	○	新
	2 ⑤	梶原 やすひろ (本名 梶原 康弘)	男	昭和31年10月14日 (47歳)	会社経営	○	新
	2	いちむら 浩一郎 (本名 市村 浩一郎)	男	昭和39年7月16日 (39歳)	政党役員	○	新
	2 ⑤	むろい 邦彦 (本名 室井 邦彦)	男	昭和22年4月10日 (56歳)	政党役員	○	新
	2	はたなか 光成 (本名 畠中 光成)	男	昭和47年6月30日 (31歳)	政党支部役員	○	新
	2	岡田 やすひろ (本名 岡田 康裕)	男	昭和50年7月13日 (28歳)	政党支部役員	○	新
	2	まつもと たけあき (本名 松本 剛明)	男	昭和34年4月25日 (44歳)	政党役員	○	前
	2	まぶち すみお (本名 馬淵 澄夫)	男	昭和35年8月23日 (43歳)	政党役員	○	新
2	中村 てつじ (本名 中村 哲治)	男	昭和46年7月24日 (32歳)	政党役員	○	前	
2	福岡 ともみ	女	昭和31年2月18日 (47歳)	団体職員	○	新	

届出番号	名簿上の順位	氏名	性別	生年月日	職業	重複立候補	新現元別
1	2	山本 なおこ (本名 山本 直子)	女	昭和28年11月5日 (50歳)	ケースワーカー	○	新
	2 ②	岸本 たけし (本名 岸本 健)	男	昭和45年8月3日 (33歳)	政党役員秘書	○	新

届出番号	届出年月日	政党その他の政治団体の名称	略称	本部の所在地	代表者の氏名		
2	平成15年 10月28日	社会民主党	社民党	東京都千代田区永田町1丁目8番1号	土井多賀子		
	名簿登載者の氏名等						
	名簿上の順位	氏名	性別	生年月日	職業	重複立候補	新現元別
	1 ①	土井 たか子 (本名 土井多賀子)	女	昭和3年11月30日 (74歳)	政党党首	○	前
	1	中北 龍太郎	男	昭和22年4月18日 (56歳)	弁護士	○	新
	1	中川 ともこ (本名 中川 智子)	女	昭和22年9月28日 (56歳)	政党役員	○	前
	1	北川 れん子 (本名 北川 敦子)	女	昭和29年3月6日 (49歳)	政党役員	○	前
	1	植田 むねのり (本名 植田 至紀)	男	昭和40年12月7日 (37歳)	政党役員	○	前
	6	土川 ひでたか (本名 土川 秀孝)	男	昭和36年9月27日 (42歳)	政党役員		新

届出番号	届出年月日	政党その他の政治団体の名称	略称	本部の所在地	代表者の氏名	
3	平成15年 10月28日	自由民主党	自民党	東京都千代田区永田町1丁目11番23号	小泉純一郎	
名簿登載者の氏名等						
名簿上の順位	氏名	性別	生年月日	職業	重複立候補	新現元別
1 当	柳本卓治	男	昭和19年11月21日 (58歳)	党大阪府支部 連合会会長		前
2 当	森岡正宏	男	昭和18年1月29日 (60歳)	比例区支部長		前
3 当	小池ゆりこ (本名 小池百合子)	女	昭和27年7月15日 (51歳)	環境大臣		前
4	うえの 賢一郎 (本名 上野賢一郎)	男	昭和40年8月3日 (38歳)	選挙区支部長	○	新
4 当	小西おさむ (本名 小西 理)	男	昭和33年8月22日 (45歳)	選挙区支部長	○	前
4 当	うの おさむ (本名 宇野 治)	男	昭和22年9月2日 (56歳)	選挙区支部長	○	新
4	いわた 岩永みねいち (本名 岩永 峯一)	男	昭和16年9月5日 (62歳)	選挙区支部長	○	前
4	いぶき 伊吹文明	男	昭和13年1月9日 (65歳)	選挙区支部長	○	前
4	やまもと 山本直彦	男	昭和17年6月1日 (61歳)	政党役員	○	新
4	おくやま 茂彦 (本名 奥山 茂彦)	男	昭和17年9月4日 (61歳)	選挙区支部長	○	前
4	なかにし 田中ひでお (本名 田中 英夫)	男	昭和19年3月19日 (59歳)	会社役員	○	新
4	たにがき 谷垣さだかず (本名 谷垣 禎一)	男	昭和20年3月7日 (58歳)	財務大臣	○	前
4	ひしだ 嘉明 (本名 菱田 嘉明)	男	昭和18年7月11日 (60歳)	選挙区支部長	○	新

届出 番号	名簿上 の順位	氏 名	性別	生 年 月 日	職 業	重複立候補	新現元別
3	4	中馬 こうき (本名 中馬 弘毅)	男	昭和11年10月8日 (67歳)	選挙区支部長	○	前
	4	佐藤 あきら	男	昭和26年7月12日 (52歳)	選挙区支部長	○	前
	4 Ⓐ	中山 泰 秀	男	昭和45年10月14日 (33歳)	選挙区支部長	○	新
	4	井上 一 成	男	昭和7年1月5日 (71歳)	短大客員教授	○	元
	4	大塚 たかし (本名 大塚 高司)	男	昭和39年9月11日 (39歳)	選挙区支部長	○	新
	4 Ⓐ	西田 たけし (本名 西田 猛)	男	昭和30年8月5日 (48歳)	米国弁護士	○	元
	4	松浪 ケンタ (本名 松浪 健太)	男	昭和46年8月17日 (32歳)	選挙区支部長	○	前
	4 Ⓐ	北川 ともかつ (本名 北川 知克)	男	昭和26年11月8日 (52歳)	選挙区支部長	○	前
	4	西野 あきら (本名 西野 陽)	男	昭和15年1月15日 (63歳)	選挙区支部長	○	前
	4	谷 畑 たかし 孝	男	昭和22年1月10日 (56歳)	選挙区支部長	○	前
	4	竹本 直 一	男	昭和15年11月23日 (62歳)	選挙区支部長	○	前
	4	岡下 信 子	女	昭和14年6月28日 (64歳)	選挙区支部長	○	前
	4	砂田 圭 佑	男	昭和8年11月21日 (69歳)	環境大臣政務官	○	前
	4	井川 弘 光	男	昭和16年9月10日 (62歳)	選挙区支部長	○	新
4	谷 公 一	男	昭和27年1月28日 (51歳)	選挙区支部長	○	新	

届出 番号	名簿上 の順位	氏 名	性別	生 年 月 日	職 業	重複立候補	新現元別
3	4	阪上 よしひで (本名 阪上 善秀)	男	昭和22年8月4日 (56歳)	無職	○	前
	4	大前 繁 雄	男	昭和17年6月28日 (61歳)	選挙区支部長	○	新
	4	宮本 いちぞう (本名 宮本 一三)	男	昭和6年9月7日 (72歳)	文部科学副大臣	○	前
	4	戸井田 とおる (本名 戸井田 徹)	男	昭和26年11月25日 (51歳)	選挙区支部長	○	元
	4	河本 三 郎	男	昭和25年9月7日 (53歳)	選挙区支部長	○	元
	4	高市 早 苗	女	昭和36年3月7日 (42歳)	選挙区支部長	○	前
	4 Ⓐ	滝 まこと (本名 滝 実)	男	昭和13年9月15日 (65歳)	選挙区支部長	○	前
	4	奥野 しんすけ (本名 奥野 信亮)	男	昭和19年3月5日 (59歳)	会社役員	○	新
	4	たのせ 良太郎 (本名 田野瀬良太郎)	男	昭和18年10月31日 (60歳)	選挙区支部長	○	前
	4	谷本 たつや (本名 谷本 龍哉)	男	昭和41年10月26日 (37歳)	選挙区支部長	○	前
	4	石田 真 敏	男	昭和27年4月11日 (51歳)	選挙区支部長	○	前
	40	林 省之介	男	昭和18年9月18日 (60歳)	比例区支部長		前
	41	泉原 保 二	男	昭和16年10月6日 (62歳)	党尼崎支部長		新
	42	岸の野 雅 方	男	昭和23年8月23日 (55歳)	学校法人理事長		新
43	小安 英 峯	男	昭和11年3月16日 (67歳)	団体職員		新	

届出 番号	届出年月日	政党その他の 政治団体の名称	略 称	本 部 の 所 在 地	代表者の氏名		
4	平成15年 10月28日	公 明 党	公 明	東京都新宿区南元町17番地	神 崎 武 法		
名 簿 登 載 者 の 氏 名 等							
名簿上 の順位	氏 名	性別	生 年 月 日	職 業	重複立候補	新現元別	
1 Ⓐ	池 坊 保 子	女	昭和17年4月18日 (61歳)	政党役員		前	
2 Ⓑ	赤 松 正 雄	男	昭和20年11月26日 (57歳)	政党役員		前	
3 Ⓒ	西 博 義	男	昭和23年10月3日 (55歳)	政党役員		前	
4 Ⓓ	佐 藤 茂 樹	男	昭和34年6月8日 (44歳)	政党役員		前	
5 Ⓔ	山 名 靖 英	男	昭和19年1月16日 (59歳)	政党役員		前	
6	小 林 多 喜 子	女	昭和30年7月30日 (48歳)	無職		新	
7	山 下 博 一	男	昭和23年1月17日 (55歳)	歯科医師		新	

届出 番号	届出年月日	政党その他の 政治団体の名称	略 称	本 部 の 所 在 地	代表者の氏名	
5	平成15年 10月28日	にほんきょうさんとう 日本共産党	きょうさんとう 共産党	東京都渋谷区千駄ヶ谷4目26番7号	志位和夫	
名簿登載者の氏名等						
名簿上 の順位	氏 名	性別	生 年 月 日	職 業	重複立候補	新現元別
1 ④	いし い いく子 (本名 いし い 郁子)	女	昭和15年10月10日 (63歳)	党副委員長	○	前
2 ④	こくた けいじ (本名 穀田 恵二)	男	昭和22年1月11日 (56歳)	党国会対策委員長	○	前
3 ④	よし けい 英勝 (本名 よし 英勝)	男	昭和17年12月19日 (60歳)	党中央委員	○	前
4	やま しん よしき (本名 やま しん 芳生)	男	昭和35年2月27日 (43歳)	党常任幹部会委員	○	新
5	ひらまつ じゆん こ 平松 順子	女	昭和24年10月11日 (54歳)	党兵庫県常任委員	○	新
6	さとう まさみち (本名 さとう 真理)	男	昭和25年5月11日 (53歳)	弁護士	○	新
7	かわうち たかし (本名 川内 卓)	男	昭和30年11月24日 (47歳)	党滋賀県常任委員	○	新
8	しも かく つとむ (本名 しも 力)	男	昭和28年1月6日 (50歳)	党和歌山県書記長	○	新
9	よし だ さゆみ (本名 よし 早山美)	女	昭和25年11月21日 (52歳)	党京都府暮らし・ 福祉対策委員長	○	新
10	しょう ほん えつこ (本名 庄本 悦子)	女	昭和29年8月16日 (49歳)	党兵庫県尼崎地区 常任委員	○	新

9 名簿登載者数及び当選者数に関する調

()は女性の数

党 派 別	名 簿 登 載 者 数				当 選 者 数			
	新	前	元	計	新	前	元	計
民 主 党	28 (2)	15 (1)	1	44 (3)	9	2		11
社 会 民 主 党	2	4 (3)		6 (3)		1 (1)		1 (1)
自 由 民 主 党	13	26 (3)	4	43 (3)	2	6 (1)	1	9 (1)
公 明 党	2 (1)	5 (1)		7 (2)		5 (1)		5 (1)
日 本 共 産 党	7 (3)	3 (1)		10 (4)		3 (1)		3 (1)
計	52 (6)	53 (9)	5	110 (15)	11	17 (4)	1	29 (4)

10 投票に関する調

(1) 区別投票者数及び投票率

区分 区名	当日有権者数			投票者数			投票率(%)		
	男	女	計	男	女	計	男	女	計
東灘区	74,543	84,530	159,073	42,756	46,919	89,675	57.36	55.51	56.37
(うち在外分)	84	77	161	10	7	17	11.90	9.09	10.56
灘区	46,715	54,195	100,910	26,314	29,891	56,205	56.33	55.15	55.70
(うち在外分)	34	36	70	4	4	8	11.76	11.11	11.43
中央区	41,226	47,290	88,516	20,436	23,984	44,420	49.57	50.72	50.18
(うち在外分)	37	39	76	9	16	25	24.32	41.03	32.89
兵庫区	43,606	47,580	91,186	23,138	26,601	49,739	53.06	55.91	54.55
(うち在外分)	27	30	57	4	8	12	14.81	26.67	21.05
北区	84,308	94,345	178,653	49,280	54,200	103,480	58.45	57.45	57.92
(うち在外分)	48	48	96	7	8	15	14.58	16.67	15.63
長田区	39,933	44,454	84,387	22,170	26,162	48,332	55.52	58.85	57.27
(うち在外分)	14	18	32	2	2	4	14.29	11.11	12.50
須磨区	64,579	74,306	138,885	36,769	41,177	77,946	56.94	55.42	56.12
(うち在外分)	47	41	88	5	5	10	10.64	12.20	11.36
垂水区	86,722	97,688	184,410	48,268	53,367	101,635	55.66	54.63	55.11
(うち在外分)	63	70	133	5	8	13	7.94	11.43	9.77
西区	88,130	94,917	183,047	47,875	50,173	98,048	54.32	52.86	53.56
(うち在外分)	45	33	78	9	4	13	20.00	12.12	16.67
神戸市計	569,762	639,305	1,209,067	317,006	352,474	669,480	55.64	55.13	55.37
(うち在外分)	399	392	791	55	62	117	13.78	15.82	14.79

(2) 不在者投票に関する調

① 事由別不在者投票者数

区分 区名	法第49条第1項					同条 第2項	同条 第3項	合計
	第1号	第2号	第3号	第4号	第5号			
東灘区	2,862	4,870	782	—	125	55	1	8,695
灘区	2,041	2,698	749	—	110	26	0	5,624
中央区	1,938	2,591	543	—	63	20	1	5,156
兵庫区	2,531	3,461	838	—	47	32	0	6,909
北区	4,668	9,557	1,308	—	97	47	2	15,679
長田区	2,520	3,558	876	—	37	34	0	7,025
須磨区	3,505	6,269	943	—	76	38	0	10,831
垂水区	4,851	7,378	696	—	40	65	3	13,033
西区	4,292	7,853	1,410	—	56	43	1	13,655
合計	29,208	48,235	8,145	—	651	360	8	86,607

② 不在者投票管理者別不在者投票数

区分 区名	選挙人の属 する市区町 村の選管委 員長に対し てなしたも の	選挙人が所 在・居住す る地の市区 町村の選管 委員長に対 してなした もの	船長に対し てなしたも の	病院院長、 老人ホーム の長、国立 保養所長、 援護施設又 は保護施設 の長に対し てなしたも の	監獄の長、 代用監獄の 管理者に対 してなした もの	少年院の長 又は婦人補 導院の長に 対してなし たもの	合計
東灘区	7,979	106	2	553	0	0	8,640
灘区	4,890	48	0	656	3	1	5,598
中央区	4,699	52	0	381	4	0	5,136
兵庫区	6,210	44	0	618	5	0	6,877
北区	14,526	101	2	999	4	0	15,632
長田区	6,415	35	0	539	2	0	6,991
須磨区	10,118	57	0	615	3	0	10,793
垂水区	12,191	78	3	694	2	0	12,968
西区	12,399	95	1	1,116	1	0	13,612
合計	79,427	616	8	6,171	24	1	86,247

(注) 郵便による不在者投票の数(360)は含まれていない。

(3) 各種投票に関する調

区分 区名	仮投票	点字投票	代理投票
東 灘 区	0	12	94
灘 区	0	25	79
中 央 区	0	14	113
兵 庫 区	0	33	161
北 区	0	18	116
長 田 区	0	30	195
須 磨 区	0	25	98
垂 水 区	0	31	138
西 区	0	26	128
合計	0	214	1,122

11 開票に関する調

(1) 開票区別得票数に関する調

党派名	開票区別	東灘区	灘区	中央区	兵庫区						
民	主	党	37,817	21,446	16,377	15,654					
社	会	民	党	4,891	3,393	2,100	1,840				
自	由	民	党	26,153	15,853	12,703	12,321				
公		明	党	9,881	7,475	6,830	11,598				
日	本	共	産	党	8,916	6,446	5,079	6,533			
(A)	得	票	総	数	(有効投票数)	87,658	54,613	43,089	47,946		
(B)	無	効	投	票	数	2,003	1,583	1,323	1,792		
(C)	投	票	総	数	[(A)+(B)]	89,661	56,196	44,412	49,738		
(D)	持	帰	り	・	そ	の	他	14	9	8	1
(E)	不		受		理	0	0	0	0		
(F)	投	票	者	総	数	[(C)+(D)+(E)]	89,675	56,205	44,420	49,739	
開	票	終	了	時	刻	23:26	23:45	23:07	23:10		

北 区	長 田 区	須 磨 区	垂 水 区	西 区	神 戸 市 計	兵 庫 県 合 計	近 畿 選 挙 区 合 計
41,698	15,266	31,644	41,507	43,364	264,773	976,776	3,425,342
4,819	1,867	4,300	5,042	5,104	33,356	145,277	375,228
26,137	11,751	19,528	26,079	24,730	175,255	788,770	2,833,181
18,374	10,876	11,769	16,569	13,354	106,726	420,080	1,604,469
9,792	6,818	8,854	10,092	8,996	71,526	220,336	992,142
100,820	46,578	76,095	99,289	95,548	651,636	2,551,239	9,230,362
2,657	1,745	1,846	2,343	2,470	17,762	85,134	
103,477	48,323	77,941	101,632	98,018	669,398	2,636,373	
3	9	5	3	30	82	197	
0	0	0	0	0	0	12	
103,480	48,332	77,946	101,635	98,048	669,480	2,636,582	
23:50	23:31	23:37	23:46	0:01	0:01	2:25	

(2) 無効投票に関する調

区分 開票区名	総 数	内			
		所定の用紙 を用いない もの	名簿届出政 党以外の政 党その他の 政治団体の 名称又は略 称を記載し たもの	名簿届出要件に該当し ていなかった政党その 他の政治団体又は一の 選挙区において名簿を 重ねて届け出ている政 党その他の政治団体の 名称又は略称を記載し たもの	名簿登載者の全員につ き、抹消の事由が生じ ており又は除名、離党 その他の事由により当 該名簿届出政党等に所 属する者でなくなった 旨の届出がされている 場合の当該名簿に係る 政党その他の政治団体 の名称又は略称を記載 したもの
東灘区開票区	2,003	0	27	0	0
灘区開票区	1,583	0	0	0	0
中央区開票区	1,323	0	17	0	0
兵庫区開票区	1,792	0	617	0	0
北区開票区	2,657	0	136	0	0
長田区開票区	1,745	0	82	0	0
須磨区開票区	1,846	0	593	0	0
垂水区開票区	2,343	0	171	0	0
西区開票区	2,470	0	291	0	0
神戸市計	17,762	0	1,934	0	0

訳							無効 投票率 (%)
2以上の名簿 届出政党等の 名称又は略称 を記載したも の	名簿届出政党 等の名称及び 略称のほか他 事を記載した もの	名簿届出政党 等の名称又は 略称を自書し ないもの	名簿届出政 党等のいず れを記載し たか確認し 難いもの	白紙投票	単に雑事を 記載したも の	単に記号, 符号を記 載したも の	
4	623	0	6	928	250	165	2.23
0	42	0	67	774	597	103	2.82
20	48	0	2	577	552	107	2.98
93	3	0	9	735	183	152	3.60
11	782	0	34	1,236	311	147	2.57
11	52	0	11	750	717	122	3.61
5	31	0	26	802	220	169	2.37
6	93	0	22	1,138	723	190	2.31
17	32	0	4	1,097	798	231	2.52
167	1,706	0	181	8,037	4,351	1,386	2.65

12 政党等演説会の開催回数に関する調

(公営施設使用分のみ)

区分 区名	法第161条第1項第1 号の学校及び公民館	法第161条第1項第2 号の公会堂	法第161条第1項第3 号の市選挙管理委員 会の指定した施設	合 計
東灘区	0	0	0	0
灘区	0	0	0	0
中央区	0	0	0	0
兵庫区	0	0	0	0
北区	0	0	0	0
長田区	0	0	0	0
須磨区	0	0	0	0
垂水区	0	0	0	0
西区	0	0	0	0
合 計	0	0	0	0

最高裁判所裁判官国民審査

審査を受けた裁判官 9人

13 国民審査を受ける裁判官に関する調

国民審査を受ける裁判官	年齢	最高裁判事となった年月日
泉 徳 治	64	平成14年11月6日
上 田 豊 三	66	平成14年2月21日
甲斐中 辰 夫	63	平成14年10月7日
島 田 仁 郎	64	平成14年11月7日
濱 田 邦 夫	67	平成13年5月1日
滝 井 繁 男	67	平成14年6月11日
深 沢 武 久	69	平成12年9月14日
藤 田 宙 靖	63	平成14年9月30日
横 尾 和 子	62	平成13年12月19日

14 投票に関する調

(1) 区別投票者数及び投票率

区分 区名	当日有権者数			投票者数			投票率 (%)		
	男	女	計	男	女	計	男	女	計
東灘区	74,459	84,453	158,912	41,720	45,798	87,518	56.03	54.23	55.07
灘区	46,681	54,159	100,840	25,577	29,039	54,616	54.79	53.62	54.16
中央区	41,189	47,251	88,440	19,690	23,131	42,821	47.80	48.95	48.42
兵庫区	43,579	47,550	91,129	22,152	25,635	47,787	50.83	53.91	52.44
北区	84,260	94,297	178,557	47,578	52,313	99,891	56.47	55.48	55.94
長田区	39,919	44,436	84,355	21,048	25,015	46,063	52.73	56.29	54.61
須磨区	64,532	74,265	138,797	35,696	39,868	75,564	55.32	53.68	54.44
垂水区	86,659	97,618	184,277	46,827	51,619	98,446	54.04	52.88	53.42
西区	88,085	94,884	182,969	46,724	48,875	95,599	53.04	51.51	52.25
神戸市計	569,363	638,913	1,208,276	307,012	341,293	648,305	53.92	53.42	53.66

(2) 各種投票に関する調

区分 区名	仮投票	点字投票	代理投票	不在者投票
東灘区	0	7	76	7,492
灘区	0	18	65	4,786
中央区	0	12	87	4,289
兵庫区	0	23	143	5,520
北区	0	16	95	13,159
長田区	0	21	158	5,571
須磨区	0	21	90	9,287
垂水区	0	30	136	10,983
西区	0	19	128	12,110
合計	0	167	978	73,197
前回(12年)	0	166	1,109	57,993

15 開票に関する調

裁判官氏名	① 泉 徳 治				② 上 田 豊 三				③ 甲斐中 辰 夫			
	罷免を可とする投票の数	罷免を可としない投票の数	記載無効	合 計	罷免を可とする投票の数	罷免を可としない投票の数	記載無効	合 計	罷免を可とする投票の数	罷免を可としない投票の数	記載無効	合 計
東灘区	6,829	77,906	0	84,735	6,565	78,170	0	84,735	6,698	78,037	0	84,735
灘 区	4,444	47,803	0	52,247	4,213	48,034	0	52,247	4,314	47,933	0	52,247
中央区	3,056	37,659	0	40,715	2,879	37,836	0	40,715	2,962	37,753	0	40,715
兵庫区	3,456	42,167	0	45,623	3,187	42,436	0	45,623	3,344	42,279	0	45,623
北 区	8,206	87,616	0	95,822	7,790	88,032	0	95,822	7,933	87,889	0	95,822
長田区	3,252	40,283	0	43,535	3,018	40,517	0	43,535	3,089	40,446	0	43,535
須磨区	6,649	65,666	0	72,315	6,403	65,912	0	72,315	6,534	65,781	0	72,315
垂水区	8,309	86,499	0	94,808	7,948	86,860	0	94,808	8,128	86,680	0	94,808
西 区	8,434	83,766	0	92,200	8,159	84,041	0	92,200	8,337	83,863	0	92,200
合 計	52,635	569,365	0	622,000	50,162	571,838	0	622,000	51,339	570,661	0	622,000

裁判官氏名	④ 島 田 仁 郎				⑤ 濱 田 邦 夫				⑥ 滝 井 繁 男			
	罷免を可とする投票の数	罷免を可としない投票の数	記載無効	合 計	罷免を可とする投票の数	罷免を可としない投票の数	記載無効	合 計	罷免を可とする投票の数	罷免を可としない投票の数	記載無効	合 計
東灘区	6,481	78,254	0	84,735	6,543	78,192	0	84,735	6,340	78,395	0	84,735
灘 区	4,220	48,027	0	52,247	4,186	48,061	0	52,247	4,079	48,168	0	52,247
中央区	2,852	37,863	0	40,715	2,858	37,857	0	40,715	2,752	37,963	0	40,715
兵庫区	3,237	42,386	0	45,623	3,235	42,388	0	45,623	3,071	42,552	0	45,623
北 区	7,751	88,071	0	95,822	7,788	88,034	0	95,822	7,604	88,218	0	95,822
長田区	2,955	40,580	0	43,535	2,992	40,543	0	43,535	2,852	40,683	0	43,535
須磨区	6,327	65,988	0	72,315	6,340	65,975	0	72,315	6,207	66,108	0	72,315
垂水区	7,834	86,974	0	94,808	7,839	86,969	0	94,808	7,690	87,118	0	94,808
西 区	8,104	84,096	0	92,200	8,068	84,132	0	92,200	7,907	84,293	0	92,200
合 計	49,761	572,239	0	622,000	49,849	572,151	0	622,000	48,502	573,498	0	622,000

裁判官 氏名	⑦ 深 沢 武 久				⑧ 藤 田 宙 靖				⑨ 横 尾 和 子			
	罷免を可 とする投 票の数	罷免を可 としない 投票の数	記 載 無 効	合 計	罷免を可 とする投 票の数	罷免を可 としない 投票の数	記 載 無 効	合 計	罷免を可 とする投 票の数	罷免を可 としない 投票の数	記 載 無 効	合 計
東灘区	6,473	78,262	0	84,735	6,381	78,354	0	84,735	6,756	77,979	0	84,735
灘 区	4,057	48,190	0	52,247	4,077	48,170	0	52,247	4,298	47,949	0	52,247
中央区	2,776	37,939	0	40,715	2,782	37,933	0	40,715	2,948	37,767	0	40,715
兵庫区	3,072	42,551	0	45,623	3,037	42,586	0	45,623	3,103	42,520	0	45,623
北 区	7,634	88,188	0	95,822	7,597	88,225	0	95,822	7,934	87,888	0	95,822
長田区	2,862	40,673	0	43,535	2,851	40,684	0	43,535	3,027	40,508	0	43,535
須磨区	6,247	66,068	0	72,315	6,176	66,139	0	72,315	6,400	65,915	0	72,315
垂水区	7,706	87,102	0	94,808	7,606	87,202	0	94,808	7,921	86,887	0	94,808
西 区	7,941	84,259	0	92,200	7,815	84,385	0	92,200	8,099	84,101	0	92,200
合 計	48,768	573,232	0	622,000	48,322	573,678	0	622,000	50,486	571,514	0	622,000

合 計	有 効 投 票 数	無 効 投 票 数	投 票 総 数	そ の 持 帰 り ・ 不 受 理 他	投 票 者 総 数	開 票 終 了 時 刻
東灘区	84,735	2,747	87,482	36	87,518	23:42
灘 区	52,247	2,365	54,612	4	54,616	0:09
中央区	40,715	2,079	42,794	27	42,821	23:32
兵庫区	45,623	2,133	47,756	31	47,787	23:50
北 区	95,822	4,015	99,837	54	99,891	23:40
長田区	43,535	2,508	46,043	20	46,063	0:06
須磨区	72,315	3,239	75,554	10	75,564	0:36
垂水区	94,808	3,612	98,420	26	98,446	0:29
西 区	92,200	3,398	95,598	1	95,599	0:30
合 計	622,000	26,096	648,096	209	648,305	0:36

参 考

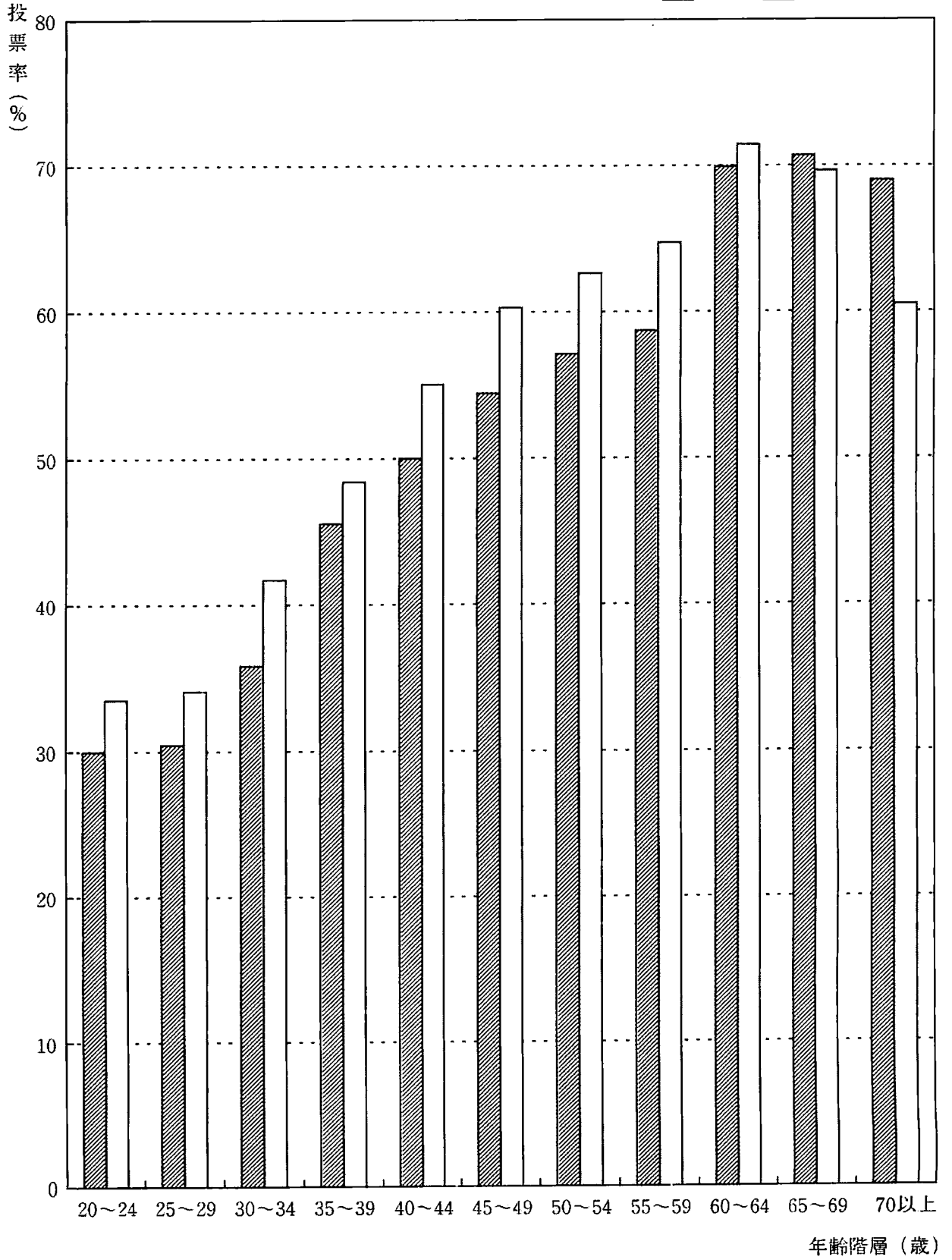
1 投票状況調査結果

(1) 年齢階層別投票状況

年 齢 階 層 別	有 権 者 数			投 票 者 数			投 票 率		
	男	女	計	男	女	計	男	女	計
(歳)	人	人	人	人	人	人	%	%	%
20～24	637	705	1342	191	236	427	29.98	33.48	31.82
25～29	683	848	1531	208	289	497	30.45	34.08	32.46
30～34	620	868	1488	222	362	584	35.81	41.71	39.25
35～39	518	787	1305	236	381	617	45.56	48.41	47.28
40～44	488	623	1111	244	343	587	50.00	55.06	52.84
45～49	472	534	1006	257	322	579	54.45	60.30	57.55
50～54	576	610	1186	329	382	711	57.12	62.62	59.95
55～59	528	669	1197	310	433	743	58.71	64.72	62.07
60～64	472	631	1103	330	451	781	69.92	71.47	70.81
65～69	379	583	962	268	406	674	70.71	69.64	70.06
70～	745	1463	2,208	514	885	1399	68.99	60.49	63.36
計	6,118	8321	14,439	3109	4490	7599	50.82	53.96	52.63
全市総数	569,363	638,913	1,208,276	317,020	352,440	669,460	55.68	55.16	55.41

年齡階層別投票狀況

男 女



(2) 年齢階層別構成比

年 齢 階 層 別 (歳)	有 権 者 比 (%)			投 票 者 比 (%)		
	男	女	計	男	女	計
20～24	10.41	8.47	9.29	6.14	5.26	5.62
25～29	11.16	10.19	10.60	6.69	6.44	6.54
30～34	10.13	10.43	10.31	7.14	8.06	7.69
35～39	8.47	9.46	9.04	7.59	8.49	8.12
40～44	7.98	7.49	7.69	7.85	7.64	7.72
45～49	7.71	6.42	6.97	8.27	7.17	7.62
50～54	9.41	7.33	8.21	10.58	8.51	9.36
55～59	8.63	8.04	8.29	9.97	9.64	9.78
60～64	7.71	7.58	7.64	10.61	10.04	10.28
65～69	6.19	7.01	6.66	8.62	9.04	8.87
70～	12.18	17.58	15.29	16.53	19.71	18.41
計	100	100	100	100	100	100

備 考

- 1 この2つの表は、今回の衆議院議員総選挙の投票状況を年齢層・男女別に調べたものです。
- 2 調査内容は次のとおりです。
 - (ア) 抽出は選挙人名簿抄本から行いました。
 - (イ) 抽出数は14,439人で、神戸市有権者数の約1.20%です。
- 3 表中で全市総数とあるのは、神戸市全体の投票結果です。
- 4 年齢階層別構成比は、調査における有権者及び投票者の年齢別の割合を示したものです。

2 指定都市の投票率等

(1) 衆議院小選挙区選出議員選挙

区分 都市名	当日有権者数(人)			投票者数(人)		
	男	女	計	男	女	計
札幌市	708,316	800,642	1,508,958	419,757	471,533	891,290
仙台市	384,723	412,704	797,427	214,157	222,868	437,025
さいたま市	419,956	416,695	836,651	226,512	219,563	446,075
千葉市	362,323	360,571	722,894	201,975	202,216	404,191
川崎市	538,958	498,494	1,037,452	297,472	286,137	583,609
横浜市	1,429,484	1,405,982	2,835,466	832,772	828,623	1,661,395
名古屋市	848,867	875,373	1,724,240	451,873	470,929	922,802
京都市	539,937	604,256	1,144,193	291,786	319,365	611,151
大阪市	1,004,648	1,059,901	2,064,549	532,807	593,988	1,126,795
神戸市	569,363	638,913	1,208,276	317,020	352,440	669,460
広島市	427,617	464,888	892,505	223,674	246,635	470,309
北九州市	376,658	433,042	809,700	203,946	242,829	446,775
福岡市	499,917	563,204	1,063,121	262,875	306,920	569,795

投票率 (%)			投票所数 (箇所)	1投票所あたりの当日 有権者数(小選挙区)	天候
男	女	計			
59.26	58.89	59.07	302	4,997	曇
55.67	54.00	54.80	166	4,804	雨
53.94	52.69	53.32	212	3,946	曇
55.74	56.08	55.91	149	4,852	曇
55.19	57.40	56.25	161	6,444	曇のち雨
58.26	58.94	58.59	634	4,472	曇のち雨
53.23	53.80	53.52	368	4,685	曇一時雨
54.04	52.85	53.41	277	4,131	雨のち曇
53.03	56.04	54.58	366	5,641	雨時々曇
55.68	55.16	55.41	358	3,375	曇時々小雨
52.31	53.05	52.70	260	3,433	曇のち雨
54.15	56.08	55.18	237	3,416	曇
52.58	54.50	53.60	241	4,411	曇一時雨

(2) 衆議院比例代表選出議員選挙

区分 都市名	当日有権者数(人)						投票	
	男	うち 在外分	女	うち 在外分	計	うち 在外分	男	うち 在外分
札幌市	708,522	206	800,889	247	1,509,411	453	419,720	47
仙台市	384,875	152	412,904	200	797,779	352	214,151	32
さいたま市	420,356	400	417,004	309	837,360	709	226,540	60
千葉市	362,703	380	360,856	285	723,559	665	201,916	70
川崎市	539,866	908	499,130	636	1,038,996	1,544	297,615	142
横浜市	1,431,609	2,125	1,407,533	1,551	2,839,142	3,676	833,216	358
名古屋市	849,418	551	875,873	500	1,725,291	1,051	451,976	80
京都市	540,294	357	604,642	386	1,144,936	743	291,806	58
大阪市	1,005,050	402	1,060,340	439	2,065,390	841	532,729	66
神戸市	569,762	399	639,305	392	1,209,067	791	317,006	55
広島市	427,845	228	465,184	296	893,029	524	223,736	37
北九州市	376,800	142	433,218	176	810,018	318	203,947	13
福岡市	500,107	190	563,454	250	1,063,561	440	262,988	24

者 数 (人)				投 票 率 (%)					
女	う ち 在外分	計	う ち 在外分	男	う ち 在外分	女	う ち 在外分	計	う ち 在外分
471,416	42	891,136	89	59.24	22.82	58.86	17.00	59.04	19.65
222,917	34	437,068	66	55.64	21.05	53.99	17.00	54.79	18.75
219,563	54	446,103	114	53.89	15.00	52.65	17.48	53.27	16.08
202,159	51	404,075	121	55.67	18.42	56.02	17.89	55.85	18.20
286,278	95	583,893	237	55.13	15.64	57.36	14.94	56.20	15.35
828,642	269	1,661,858	627	58.20	16.85	58.87	17.34	58.53	17.06
471,039	79	923,015	159	53.21	14.52	53.78	15.80	53.50	15.13
319,395	45	611,201	103	54.01	16.25	52.82	11.66	53.38	13.86
593,980	75	1,126,709	141	53.01	16.42	56.02	17.08	54.55	16.77
352,474	62	669,480	117	55.64	13.78	55.13	15.82	55.37	14.79
246,683	40	470,419	77	52.29	16.23	53.03	13.51	52.68	14.69
242,857	25	446,804	38	54.13	9.15	56.06	14.20	55.16	11.95
307,003	45	569,991	69	52.59	12.63	54.49	18.00	53.59	15.68

(3) 最高裁判所裁判官国民審査

区分 都市名	当日有権者数(人)			投票者数(人)			投票率(%)		
	男	女	計	男	女	計	男	女	計
札幌市	708,316	800,642	1,508,958	411,429	464,096	875,525	58.09	57.97	58.02
仙台市	384,723	412,704	797,427	208,982	217,407	426,389	54.32	52.68	53.47
さいたま市	419,956	416,695	836,651	219,830	211,379	431,209	52.35	50.73	51.54
千葉市	362,323	360,571	722,894	197,627	197,697	395,324	54.54	54.83	54.69
川崎市	538,958	498,494	1,037,452	291,163	279,726	570,889	54.02	56.11	55.03
横浜市	1,429,484	1,405,982	2,835,466	811,862	806,696	1,618,558	56.79	57.38	57.08
名古屋市	848,867	875,373	1,724,240	442,592	461,597	904,189	52.14	52.73	52.44
京都市	539,937	604,256	1,144,193	285,026	312,460	597,486	52.79	51.71	52.22
大阪市	1,004,648	1,059,901	2,064,549	502,499	559,687	1,062,186	50.02	52.81	51.45
神戸市	569,363	638,913	1,208,276	307,012	341,293	648,305	53.92	53.42	53.66
広島市	427,617	464,888	892,505	217,058	240,329	457,387	50.76	51.70	51.25
北九州市	376,658	433,042	809,700	200,312	237,729	438,041	53.18	54.90	54.10
福岡市	499,917	563,204	1,063,121	257,081	298,013	555,094	51.42	52.91	52.21

3 指定都市の党派別得票数等

(1) 衆議院小選挙区選出議員選挙

都市名	党派名	民主党	自由民主党	日本共産党	公明党
札幌市		433,851 49.77%	335,182 38.45%	81,862 9.39%	
仙台市		204,849 48.04%	179,186 42.02%	30,271 7.10%	
さいたま市		241,699 55.27%	91,643 20.96%	35,993 8.23%	
千葉市		189,067 48.13%	171,372 43.63%	30,134 7.67%	
川崎市		233,221 41.24%	230,224 40.71%	61,496 10.87%	
横浜市		684,837.000 42.31%	565,846.717 34.96%	132,047.282 8.16%	82,269.202 5.08%
名古屋市		472,714 52.60%	332,530 37.00%	93,493 10.40%	
京都市		244,787 41.05%	228,943 38.39%	122,562 20.55%	
大阪市		413,419 38.07%	271,593 25.01%	171,795 15.82%	229,086 21.10%
神戸市		288,062 44.63%	132,850 20.58%	86,199 13.36%	83,379 12.92%
広島市		118,517 26.03%	212,311 46.63%	34,229 7.52%	
北九州市		182,316 42.35%	191,065 44.38%	57,133 13.27%	
福岡市		279,925 50.89%	220,601 40.10%	41,689 7.58%	

※ 上段は得票数（票）、下段は得票率（%）を表す。

保守新党	社会民主党	無所属の会	諸 派	無 所 属	合 計
				20,758 2.38%	871,653 100.00%
	9,107 2.14%			3,019 0.71%	426,432 100.00%
42,664 9.76%	6,456 1.48%		4,686 1.07%	14,187 3.24%	437,328 100.00%
	2,241 0.57%				392,814 100.00%
	5,610 0.99%			34,974 6.18%	565,525 100.00%
	36,255.796 2.24%			117,440.000 7.26%	1,618,695.997 100.00%
					898,737 100.00%
					596,292 100.00%
					1,085,893 100.00%
33,476 5.19%				21,423 3.32%	645,389 100.00%
	47,798 10.50%	31,401 6.90%		11,060 2.43%	455,316 100.00%
					430,514 100.00%
				7,890 1.43%	550,105 100.00%

(2) 衆議院比例代表選出議員選挙

都 市 名	党 派 名	
	民 主 党	社 会 民 主 党
札 幌 市	386,414 44.16%	40,348 4.61%
仙 台 市	178,817 42.02%	24,805 5.83%
さいたま市	206,671 47.09%	17,694 4.03%
千葉市	172,363 43.63%	13,230 3.35%
川 崎 市	231,283 40.37%	25,849 4.51%
横 浜 市	682,089 41.89%	83,414 5.12%
名古屋 市	393,649 43.65%	34,501 3.83%
京 都 市	216,945 36.40%	23,785 3.99%
大 阪 市	382,187 34.79%	32,088 2.92%
神 戸 市	264,773 40.63%	33,356 5.12%
広 島 市	172,720 37.50%	27,461 5.96%
北 九 州 市	153,991 35.39%	25,676 5.90%
福 岡 市	217,849 39.18%	30,592 5.50%

※ 上段は得票数(票)、下段は得票率(%)を表す


自由民主党	公明党	日本共産党	合計
239,431 27.36%	122,780 14.03%	86,125 9.84%	875,098 100.00%
133,069 31.27%	58,009 13.63%	30,841 7.25%	425,541 100.00%
128,954 29.38%	49,801 11.35%	35,760 8.15%	438,880 100.00%
125,441 31.75%	52,304 13.24%	31,695 8.02%	395,033 100.00%
180,371 31.48%	80,661 14.08%	54,766 9.56%	572,930 100.00%
536,217 32.93%	205,818 12.64%	120,911 7.42%	1,628,449 100.00%
252,711 28.02%	138,983 15.41%	81,996 9.09%	901,840 100.00%
169,868 28.50%	80,660 13.53%	104,686 17.57%	595,944 100.00%
301,420 27.44%	245,020 22.30%	137,874 12.55%	1,098,589 100.00%
175,255 26.89%	106,726 16.38%	71,526 10.98%	651,636 100.00%
151,901 32.98%	80,288 17.43%	28,178 6.12%	460,548 100.00%
114,547 26.33%	91,629 21.06%	49,261 11.32%	435,104 100.00%
162,628 29.25%	106,148 19.09%	38,785 6.98%	556,002 100.00%

選挙のお知らせ

平成15年10月発行/神戸市選挙管理委員会

衆議院議員総選挙・最高裁判所裁判官国民審査

11月9日(日)午前7時～午後8時 そろって投票しましょう



平成15年度明るい選挙をすすめるポスターコンクール特選
県立兵庫工業高校2年 山本 知佳さんの作品

◆神戸市で投票できる人は

▼昭和58年11月10日までに生まれた人で、今年の7月27日までに神戸市の住民基本台帳に記載され、引き続き居住している人です。

なお、今年の7月28日以降に神戸市に転入届を出した人で、転入前の住所地の選挙人名簿に登録されている人は、転入前の住所地で投票ができます。

◆投票所は

▼「投票のご案内」ハガキをお送りしますので、確認のうえ投票所にご持参ください。

※なくしたり、忘れたりしても投票できますので、投票所でお申し出ください。

▼今回から投票所が変わるところがあります。裏面の「投票所が変更になった地域」をご覧ください。(裏面に「投票所が変更になった地域」を掲載)

▼市内(区内)で住所を移した人の投票所は次のとおりです。

①今年の10月10日までに「市内転入届」を出した人⇒新しい住所地の投票所になります。

②10月11日以降に「市内転入届」を出した人⇒もとの住所地の投票所になります。

▼目の不自由な人には「点字投票」、目や手が不自由などで字を書くことのできない人には投票所の係員が代筆する「代理投票」の制度があります。

▼ご家族の「投票のご案内」ハガキを間違えてお持ちになる場合がありますので、投票所では、本人確認のため、誕生日(〇月〇日)をお尋ねしています。

◆不在者投票は

投票日に仕事やレジャー・買い物などの予定のある人は不在者投票ができます。ご利用ください。

▼選挙人名簿に登録されている区役所へお越しください。

その場で不在者投票ができます。印鑑は不要です。

※北区の選挙人名簿に登録されている人は、北区役所のほか北神出張所及び山田連絡所またはお住まいの地域の連絡所でも不在者投票ができます。

※須磨区の選挙人名簿に登録されている人は、須磨区役所のほか北須磨支所でも不在者投票ができます。

※西区の選挙人名簿に登録されている人は、西区役所のほか西神中央出張所またはお住まいの地域の連絡所でも不在者投票ができます。

【受付期間】平成15年10月28日(火)～11月8日(土)

ただし、最高裁判所裁判官国民審査は11月2日(日)からの受付となります。

時間は、いずれも午前8時30分～午後8時(土曜日、日曜日、祝日も受付)

※手続きをすれば滞在先でもできます。詳しくは選挙管理委員会にお問い合わせください。

▼病院や老人ホームなどに入院・入所中の人は

その施設が「不在者投票指定施設」であれば、施設内で投票できます。各施設にご確認ください。

▼身体障害者手帳、戦傷病者手帳をお持ちの人は

障害の程度によって、「郵便による不在者投票」ができます。あらかじめ、「郵便投票証明書」を取り寄せておく必要がありますので、お住まいの区の選挙管理委員会にお問い合わせください。

投票用紙は、11月5日(水)までに「郵便投票証明書」を添えて選挙人名簿に登録されている区の選挙管理委員会に請求してください。

ホームページで投・開票速報

〇11月9日(日)に、選挙管理委員会のホームページ上で衆議院議員総選挙の投・開票速報を行います。

〈アドレス〉

<http://www.kobe-senkyo.com>

※下記のアドレスからもアクセスできます。

<http://www.city.kobe.jp/>

<http://www.city.kobe.jp/cityoffice/60/>

投票所が変更になった地域

区名	投票所が変更になった地域	新しい投票所
長田区	重池町1・2丁目、房王寺町1～3丁目、大丸町1・2丁目、前原町2丁目	西野幼稚園（重池町1丁目）
須磨区	北落合4丁目	神の谷小学校（神の谷5丁目）
垂水区	塩屋町 667番地の5 字大谷671番地の131・134・137・287	塩屋中学校（塩屋町大谷）
	神陵台7～9丁目	神陵台積水自治会館 （神陵台8丁目）
	西舞子8丁目、狩口台1・4・5丁目	明舞幼稚園（狩口台5丁目）
西区	名谷町 字高首2292番地の10、2300番地の1 字梨原2349番地の1、2366番地の2・5	ヘルデ名谷1番館団らん室 （名谷町）
	玉津町 田中、居住、小山、ニツ屋、丸塚 天が岡、長畑町、宮下1～3丁目、ニツ屋1・2丁目 小山1～3丁目、丸塚1・2丁目	玉津北児童館（長畑町）

◆衆議院議員総選挙のしくみ

「小選挙区選挙」と「比例代表選挙」があります。

▼神戸市の「小選挙区選挙」の選挙区は次のとおりです。

- ・兵庫県第1区…東灘区・灘区・中央区
- ・兵庫県第2区…兵庫区・北区・長田区
- ・兵庫県第3区…須磨区・垂水区
- ・兵庫県第4区…西区・西脇市・三木市・小野市・加西市・美嚢郡・加東郡・多可郡

「比例代表選挙」の選挙区は近畿ブロックに属しています。

▼「小選挙区選挙」は候補者の氏名を、「比例代表選挙」は政党等の名称または略称をそれぞれの投票用紙に書いて投票します。

▼遠洋漁業や外国航路などの船（指定船舶）に乗船される船員のために、「洋上投票制度」があります。

今回の選挙では、「小選挙区選挙」と「比例代表選挙」の投票ができます。（※あらかじめ、「選挙人名簿登録証明書」を取り寄せておく必要があります。）

▼国外に出ておられる人のために、「在外投票制度」があります。

今回の選挙では、「比例代表選挙」の投票ができます。（※「在外選挙人名簿」に登録されている必要があります。）

▼衆議院議員総選挙にあわせて、最高裁判所裁判官国民審査が行われます。

お問い合わせは下記の選挙管理委員会へ

東灘区	〒658-8570	神戸市東灘区住吉東町5丁目2番1号	☎841-4131(代)
灘区	〒657-8570	神戸市灘区神ノ木通3丁目6番18号	☎871-5101(代)
中央区	〒651-8570	神戸市中央区雲井通5丁目1番1号	☎232-4411(代)
兵庫区	〒652-8570	神戸市兵庫区荒田町1丁目21番1号	☎511-2111(代)
北区	〒651-1195	神戸市北区鈴蘭台西町1丁目25番1号	☎593-1111(代)
長田区	〒653-8570	神戸市長田区北町3丁目4番地の3号	☎579-2311(代)
須磨区	〒654-8570	神戸市須磨区中島町1丁目1番1号	☎731-4341(代)
北須磨支所	〒654-0195	神戸市須磨区中落合2丁目2番5号	☎793-1212(代)
垂水区	〒655-8570	神戸市垂水区日向1丁目5番1号	☎708-5151(代)
西区	〒651-2195	神戸市西区玉津町小山字川端180番地の3	☎929-0001(代)

※各区選挙管理委員会への郵便物は、上記の郵便番号と「〇〇区選挙管理委員会」宛で届きます。

神戸市選挙管理委員会 ☎078-322-5815～6(直)

衆議院議員総選挙・最高裁判所裁判官国民審査

投票日は11月9日(日)

7:00～20:00

そろって投票しましょう

◆問い合わせは、市選挙管理委員会
(☎322-5815、☎322-6150)へ。

投票日に仕事やレジャーなどを予定している人は、
不在者投票をしましょう

▶ 期 間=衆議院議員 10月28日～11月8日
国民審査 11月2～8日

▶ 時 間=8:30～20:00 (土・日曜、祝日も受け付け)

▶ 場 所=選挙人名簿に登録されている区役所・支
所・出張所・連絡所で

衆議院議員総選挙

小選挙区選挙

投票用紙 桃 色 ⇒ 個 人 に投票します。

比例代表選挙

投票用紙 白 色 ⇒ 政党等 に投票します。

投票日 **11月9日(日)**

知っていますか？

投票しやすくなっています。

- 午後8時まで投票できます。
- 小さなお子様連れでも投票所に入ることができます。
- 体のご不自由な方は、付添いの方と一緒に投票所に入ることができます。

不在者投票もしやすくなっています。

- 午後8時まで不在者投票できます。
(不在者投票できる場所、期間、時間については、市区町選挙管理委員会に確認してください。)
- 手続きは簡単です。
(ハンコ不要。不在者投票の理由については、○印をつけるだけ。)
- レジャーや買物などの理由でも不在者投票できます。

衆議院議員総選挙

小選挙区選挙

投票用紙 桃 色 ⇒ 個 人 に投票します。

比例代表選挙

投票用紙 白 色 ⇒ 政党等 に投票します。

投票日 **11月9日(日)**

知っていますか？

投票しやすくなっています。

- 午後8時まで投票できます
- 小さなお子様連れでも投票所に入ることができます。
- 体をご不自由な方は、付添いの方と一緒に投票所に入ることができます。

不在者投票もしやすくなっています。

- 午後8時まで不在者投票できます。
(不在者投票できる場所、期間、時間については、市区町選挙管理委員会に確認してください。)
- 手続きは簡単です。
(ハンコ不要。不在者投票の理由については、○印をつけるだけ。)
- レジャーや買物などの理由でも不在者投票できます。

衆議院議員総選挙

小選挙区選挙

投票用紙 桃 色 → 個 人 に投票します。

比例代表選挙

投票用紙 白 色 → 政党等 に投票します。

投票日 **11月9日(日)**

知っていますか？

投票しやすくなっています。

- 午後8時まで投票できます。
- 小さなお子様連れでも投票所に入ることができます。
- 体のご不自由な方は、付添いの方と一緒に投票所に入ることができます。

不在者投票もしやすくなっています。

- 午後8時まで不在者投票できます。
(不在者投票できる場所、期間、時間については、市区町選挙管理委員会に確認してください)
- 手続きは簡単です。
(ハンコ不要。不在者投票の理由については、○印をつけるだけ)
- レジャーや買物などの理由でも不在者投票できます。

衆議院議員総選挙

小選挙区選挙

投票用紙 桃 色 ⇒ 個 人 に投票します。

比例代表選挙

投票用紙 白 色 ⇒ 政党等 に投票します。

投票日 **11月9日(日)**

知っていますか？

投票しやすくなっています。

- 午後8時まで投票できます
- 小さなお子様連れでも投票所に入ることができます。
- 体ご不自由な方は、付添いの方と一緒に投票所に入ることができます。

不在者投票もしやすくなっています。

- 午後8時まで不在者投票できます。
(不在者投票できる場所、期間、時間については、市区町選挙管理委員会に確認してください。)
- 手続きは簡単です。
(ハンコ不要。不在者投票の理由については、○印をつけるだけ。)
- レジャーや買物などの理由でも不在者投票できます。
- この選挙公報は、一部の地域では新聞折込みによってお配りしています。
万一、他の選挙区に配達された場合はおまちがいににならないようご注意ください。

選挙公報

動かせ 日本! 自民党

近畿の経済再生へ向け、
改革の手綱はゆるめません。



1. 景気の回復に全力を挙げ、近畿の再生により、日本再生を牽引します。
2. 中小零細企業等の経営安定を図るための金融対策をはじめとする総合的な不況対策や、ライフサイエンス等新規成長分野の育成により、近畿の産業が持つ「強み」をいかした経済再生を図り、雇用の創出・安定に全力で取り組みます。
3. 都市再生や構造改革特区の取り組みにより、魅力と活力ある都市の活性化を図ります。
4. 近畿は豊かな自然と歴史的な遺産や伝統文化の宝庫です。水と緑のネットワークの形成を促進し、貴重な環境や景観を大切に守り、歴史文化遺産を後世に受け継いでいきます。
5. ヒートアイランド対策や廃棄物対策、琵琶湖の保全等、都市環境の改善を推進します。
6. 「第3回 世界水フォーラム」の成果(提案)を活かした施策を推進します。
7. 東南海・南海地震対策や、都市水害対策、密集市街地の整備、防犯等、安全な暮らしの確保に全力で取り組みます。
8. 医療や福祉、青少年育成や生涯教育等の充実に加え、高齢社会や少子化対策、子育てと仕事の両立による男女共同参画社会等、安心して暮らせる社会を実現します。
9. 伝統的地場製造業の振興を図ります。
10. 京都をわが国の歴史文化の象徴として保全・再生・創造し、活用・発信する、「国家戦略としての京都再生」を推進します。
11. まちの賑わいの創出を図るため、水の都大阪の再生、御堂筋や中心市街地の活性化を推進します。
12. 国際拠点空港としての関西国際空港の整備と関連地域整備を積極的に推進します。
13. 京都縦貫自動車道、第二京阪自動車道等の幹線道路網の整備を図ります。
14. 大阪や京都の都市圏環状道路ネットワークや都市鉄道の整備により、渋滞の解消等都市機能の円滑な発揮を確保します。
15. スーパー・中核港湾の育成を推進し、海上物流拠点の競争力強化等国際的地位の向上を図ります。
16. IT化を積極的に推進し、地域の活性化や国際レベルの事業環境の形成を図ります。
17. 高度な学術研究機能集積をいかにした産学連携の促進等新規産業創出に積極的に取り組みます。
18. 農林水産業の振興を図り、地域の創職工夫が最大限発揮できる活力と魅力あふれる農産漁村づくりに努めます。
19. 「緑の雇用」の取り組みの推進等により、地球温暖化対策にも資する森林資源の保全と活用を図るとともに、都市と農村の交流を促進します。
20. 地域のエネルギーの安定供給を支える原子力の安全保障に万全を期すとともに、立地地域の地域振興に努めます。
21. 阪神・淡路大震災の教訓をいかに、住宅再建支援制度の早期創設を目指します。また、震災10周年に向けた記念事業や国連防災世界会議(阪神)の開催招請を支援します。
22. 「もてなし」の伝統文化をいかに、アジアをはじめとする国際集客を促進し、世界に開かれた観光大国をリードする役割を担います。
23. 平城遷都1300年にかけた記念事業や、「紀伊山地の霊場と参詣道」の世界遺産登録の実現を支援します。

自由民主党近畿ブロック比例代表名簿登載者


滋賀県 水と緑に 生まれた湖国 滋賀県 京近1区 うえの賢一郎	京都府 伝統と文化の ふるさと 京都府 京近2区 小西おさむ	京都府 京近3区 宇野おさむ	京都府 京近4区 岩永みねい	京都府 京近1区 伊吹文明	京都府 京近2区 山本直彦	京都府 京近3区 おくやま茂彦	京都府 京近4区 田中ひでお	京都府 京近5区 谷垣さだかず
大阪府 活気あふれる 個性のまち 大阪府 大阪1区 中馬こうき	大阪府 大阪2区 左藤章	大阪府 大阪3区 中山泰秀	大阪府 大阪4区 井上一成	大阪府 大阪5区 大塚たかし	大阪府 大阪6区 西田たけし	大阪府 大阪7区 松浪ケンタ	大阪府 大阪8区 北川ともかつ	大阪府 大阪9区 西野あきら
兵庫県 復興促進、 地域経済の活性化 兵庫県 兵庫1区 谷畑孝	兵庫県 兵庫2区 竹本直一	兵庫県 兵庫3区 岡下信子	兵庫県 兵庫4区 砂田圭佑	兵庫県 兵庫5区 井川弘光	兵庫県 兵庫6区 谷公一	兵庫県 兵庫7区 阪上よしひで	兵庫県 兵庫8区 大前繁雄	兵庫県 兵庫9区 宮本いちぞう
奈良県 歴史と 緑豊かな古都 奈良県 奈良1区 河本三郎	奈良県 奈良2区 高市早苗	奈良県 奈良3区 滝まこと	奈良県 奈良4区 奥野しんすけ	和歌山県 空、山、海育い、 深く 和歌山県 和歌1区 たのせ良太郎	和歌山県 和歌2区 谷本たつや	和歌山県 和歌3区 石田真敏	和歌山県 和歌4区 戸井田とおる	和歌山県 和歌5区 戸井田とおる

自由民主党 比例区公認候補者 (五十音順)

小池ゆりこ	林省之介	森岡正宏	柳本卓治
-------	------	------	------

小選挙区候補者 (五十音順)

中山太郎	とかい紀三朗
------	--------



比例代表は自民党とお書きください。

小選挙区は、あなたの街の自民党の候補者名をお書きください。

日本を、前へ。
自民党
www.jimin.jp

選挙公報

日本の選択。

民主党は必ず実行します。

10月5日、民主党と自由党の合併大会が開かれ、私たち民主党は新しいスタートを切りました。政治の主人公は、国民の皆さんです。政府の本来の役割は、皆さんの不幸を最小化することです。税金を無駄遣いする今の政治を変え、安心できる社会をめざして「つよい日本」をつくります。民主党の決意をお示しするために、マニフェスト(政権公約)をまとめました。私たちは、これらを実現することに全力を尽くします。



「脱官僚」宣言

5つの約束

- 1 霞が関からの「ひも付き補助金」を全廃します。(4年以内)
- 2 政治資金は全面的に公開します。
- 3 道路公団を廃止し、高速道路の料金を無料にします。(3年以内)
- 4 国会議員の定数と公務員の人員費を、それぞれ1割削減します。(4年以内)
- 5 無駄な公共事業を中止し、川辺川ダム、諫早湾干拓、吉野川可動堰を直ちに止めます。

2つの提言

- 1 基礎年金の財源には消費税を充て、新しい年金制度を創設します。
- 2 小学校の30人学級を実現し、学校の週5日制を見直します。

 川ばた 達夫 大府第1区 新 1945年1月24日生	 田島 一成 高野第2区 新 1962年1月15日生	 三日月 大造 高野第3区 新 1947年1月24日生	 奥村 展三 高野第4区 新 1944年8月10日生	 玉置 一伸 京都第1区 新 1944年1月29日生	 まえはら 誠司 京都第2区 新 1962年4月20日生	 泉 ケンタ 京都第3区 新 1974年7月29日生	 北神 けいろう 京都第4区 新 1967年1月1日生	 小林 哲也 京都府5区 新 1970年9月18日生	 やまのい 和朗 京都府6区 新 1962年1月6日生	 飛田 あつし 大府第1区 新 1971年3月1日生	 岩波 眞 大府第2区 新 1962年1月25日生
 つじ 憲 大府第3区 新 1946年1月1日生	 吉田 おさむ 大府第4区 新 1947年11月1日生	 いなみ 哲男 大府第5区 新 1948年7月29日生	 村上 史好 大府第6区 新 1952年1月1日生	 ふじむら 博 大府第7区 新 1948年11月13日生	 中野 寛成 大府第8区 新 1960年11月25日生	 大谷 信雄 大府第9区 新 1962年12月13日生	 ひだ 英代子 大府第10区 新 1947年3月1日生	 平野 博文 大府第11区 新 1949年1月9日生	 たるとし 伸二 大府第12区 新 1948年11月1日生	 岡本 肇一郎 大府第3区 新 1947年11月1日生	 長尾 たかし 大府第14区 新 1962年1月25日生
 梅川 きくお 大府第15区 新 1947年11月1日生	 くるい 良和 大府第16区 新 1967年11月1日生	 西村 眞悟 大府第18区 新 1948年1月1日生	 中川 おさむ 大府第18区 新 1947年11月1日生	 長安 たかし 大府第9区 新 1966年11月1日生	 石井 一 兵庫第1区 新 1934年11月1日生	 いずみ さほ 兵庫第2区 新 1963年4月19日生	 どい 隆一 兵庫第3区 新 1939年1月1日生	 えかはし 昭一 兵庫第4区 新 1947年11月1日生	 眞原 やすひろ 兵庫第5区 新 1967年11月1日生	 いちむら 浩一郎 兵庫第6区 新 1946年11月1日生	 ひろい 邦彦 兵庫第8区 新 1947年11月1日生
 はたなか 成哉 兵庫第9区 新 1971年6月20日生	 岡田 やすひろ 兵庫第10区 新 1975年11月13日生	 松本 たけあき 兵庫第11区 新 1969年11月1日生	 まふち すみお 兵庫第11区 新 1961年11月23日生	 中村 てつじ 奈良第2区 新 1971年11月1日生	 福岡 とみみ 奈良第3区 新 1956年11月1日生	 山本 なおこ 奈良第4区 新 1963年11月1日生	 岸本 たけし 和歌山第2区 新 1970年11月1日生				

近畿選挙区名簿登載者

比例区は民主党

(略称:民主)

つよい 日本をつくる。 安心できる社会のために。



この選挙公報は、各選挙区及び政党の政治団体から提出された原簿を材料にしてそのまま印刷したもので、

選挙公報

公明党だけに、できること。

比例区は、公明党へ。



生活者の目線に立つ政党だから、安心のくらしを実現できます。

生活者党公明党は、児童手当や選挙金制度の拡充、出産費用控除の創設、中小企業の資金増強を助ける低金利貸付制度や食料・衣料の基本料の創設を実現し、100万円の支援金（10万ポイント）を創設。100万円の支援金（10万ポイント）を創設。100万円の支援金（10万ポイント）を創設。

「負担はこまごまと減止めをかけます」
厚生年金は今年度から、1割以上国民年金と併せて納付し、負担を軽減します。

「負担はこまごまと減止めをかけます」
厚生年金は今年度から、1割以上国民年金と併せて納付し、負担を軽減します。

「負担はこまごまと減止めをかけます」
厚生年金は今年度から、1割以上国民年金と併せて納付し、負担を軽減します。

生活者党公明党は、児童手当や選挙金制度の拡充、出産費用控除の創設、中小企業の資金増強を助ける低金利貸付制度や食料・衣料の基本料の創設を実現し、100万円の支援金（10万ポイント）を創設。100万円の支援金（10万ポイント）を創設。100万円の支援金（10万ポイント）を創設。

「負担はこまごまと減止めをかけます」
厚生年金は今年度から、1割以上国民年金と併せて納付し、負担を軽減します。

「負担はこまごまと減止めをかけます」
厚生年金は今年度から、1割以上国民年金と併せて納付し、負担を軽減します。

「負担はこまごまと減止めをかけます」
厚生年金は今年度から、1割以上国民年金と併せて納付し、負担を軽減します。

しがらみのない政党だから、クリーンな改革を推進できます。

生活者党公明党は、児童手当や選挙金制度の拡充、出産費用控除の創設、中小企業の資金増強を助ける低金利貸付制度や食料・衣料の基本料の創設を実現し、100万円の支援金（10万ポイント）を創設。100万円の支援金（10万ポイント）を創設。100万円の支援金（10万ポイント）を創設。

「負担はこまごまと減止めをかけます」
厚生年金は今年度から、1割以上国民年金と併せて納付し、負担を軽減します。

「負担はこまごまと減止めをかけます」
厚生年金は今年度から、1割以上国民年金と併せて納付し、負担を軽減します。

「負担はこまごまと減止めをかけます」
厚生年金は今年度から、1割以上国民年金と併せて納付し、負担を軽減します。



近畿には私たちが、います。

近畿ブロック比例代表名簿登載者



中北 隆太郎
1956年4月 - 神戸市灘区
2000年11月 - 衆議院議員
2003年11月 - 衆議院議員



中川 ともこ
1963年10月 - 兵庫県西宮市
1996年10月 - 衆議院議員
1998年10月 - 衆議院議員



土井 たか子
1961年10月 - 兵庫県西宮市
1996年10月 - 衆議院議員
1998年10月 - 衆議院議員



谷口 隆子
1961年10月 - 兵庫県西宮市
1996年10月 - 衆議院議員
1998年10月 - 衆議院議員



北川 りん子
1964年10月 - 兵庫県西宮市
2003年11月 - 衆議院議員
2005年11月 - 衆議院議員



楠田 むねあき
1961年10月 - 兵庫県西宮市
1996年10月 - 衆議院議員
1998年10月 - 衆議院議員



谷口 隆子
1961年10月 - 兵庫県西宮市
1996年10月 - 衆議院議員
1998年10月 - 衆議院議員



谷口 隆子
1961年10月 - 兵庫県西宮市
1996年10月 - 衆議院議員
1998年10月 - 衆議院議員

社民党が、います。

小泉内閣の2年半、あなたのくらしは良くなりましたが、失業の増大、福祉の切り捨て、負担と増税、痛みと犠牲、だけが押し付けられました。治安が悪化するイラクへの派兵を決め、その先に待っているのは平和憲法の改憲です。社民党は、かけがえのない平和憲法を守り、憲法をくらしに生かす政治を実現します。社民党という新しい政治を生まよう。

ガンコに平和。比例区は、社民党

自民党政治を大もとからきりかえる 日本改革

近畿から「国民が主人公」の日本を

日本共産党

TEL 03 3403 6111 FAX 03 5474 8358 http://www.jcp.or.jp

社会 日本共産党は消費税に頼らないで社会保障をたてなおします。ムダな公共事業費や軍事費を削って、10兆円の財源を生み出します。

経済 国民のくらしと権利をまもる「ルールある経済社会」に前進します。大企業に雇用・地域経済・環境・下請け企業などへの責任をはたさせます。

憲法 改悪は許しません。憲法の精神にたった平和・民主主義、くらし向上の日本をつくり、9条を生かした平和外交を推進します。

税制 財界が主張し、政府がすすめている消費増税と大企業減税には反対します。「所得の多い人には多く、少ない人には少なく」「生活費非課税」という税制の民主的な原則をつらぬきます。

安保 日米軍事同盟をなくし、ほんとうに独立した平和の日本をつくりたい。安保条約第10条の規定にしがらみ、「廃棄」を通告します。外国の基地のない日本にします。「友好条約」を結んで対等・平等の新しい関係をつくりたい。

外交 世界の道理にかなった自主・平和外交に転換します。イラクへの自衛隊派兵をやめさせます。「アメリカいなり、をたちきり、国連憲章の平和のルールをまもる自主・平和外交をすすめます」

社会的 社会の道義的危機の克服を、国民的対話と運動をつうじてすすめます。生活・労働・教育のゆがみをたらし、民主的なルールある社会を国民のみなさんとともにきずきあげます。



比例代表は「日本共産党」とお書きください。

- 比例代表近畿ブロック名簿登載者
- 党副委員長 子どもたちに平和の憲法渡したい 平井いづ子
 - 党国会対策委員長 国政動かす大黒柱 ことく忠子
 - 経済から原子力まで、安全とくらし第一 吉井英勝
 - 農林漁業をまもりめく 下角つとむ
 - 抜群の論戦力 関西経済復活にむけ 国会へ 山下よしか
 - 現場第 かモーターです 吉田さゆみ
 - 女性運動20年、いのちとくらしの願いに懸命 平松順子
 - 平和運動20年、1人の子の母親 庄本つとこ

衆議院議員総選挙

小選挙区選挙

投票用紙 桃 色 ⇒ 個 人 に投票します。

比例代表選挙

投票用紙 白 色 ⇒ 政党等 に投票します。

投票日 11月9日(日)

知っていますか？

投票しやすくなっています。

- 午後8時まで投票できます。
(一部の地域では、時間の変更があります。)
- 小さなお子様連れでも投票所に入ることができます。
- 体のご不自由な方は、付添いの方と一緒に投票所に入ることができます。

不在者投票もしやすくなっています。

- 午後8時まで不在者投票できます。
(不在者投票できる場所、期間、時間については、市区町選挙管理委員会に確認してください。)
- 手続きは簡単です。
(ハンコ不要。不在者投票の理由については、○印をつけるだけ。)
- レジャーや買物などの理由でも不在者投票できます。

最高裁判所裁判官国民審査

最高裁判所裁判官国民審査

投票用紙 オレンジ色 ⇨ 罷免したい裁判官に×を記載します。

衆議院議員総選挙(小選挙区)

投票用紙 桃 色 ⇨ 候補者の氏名を記載します。

衆議院議員総選挙(比例代表)

投票用紙 白 色 ⇨ 政党等名を記載します。

投票日 **11月9日(日)**

知っていますか？

投票しやすくなっています。

- 午後8時まで投票できます。
(一部の地域では、時間の変更があります。)
- 小さなお子様連れでも投票所に入ることができます。
- 体にご不自由な方は、付添いの方と一緒に投票所に入ることができます。

不在者投票もしやすくなっています。

- 午後8時まで不在者投票できます。
(不在者投票できる場所、期間、時間については、市区町選挙管理委員会に確認してください。)
- 手続きは簡単です。
(ハンコ不要。不在者投票の理由については、○印をつけるだけ。)
- レジャーや買物などの理由でも不在者投票できます。