

# 神戸市感染症情報

＜報告＞性感染症病原体定点報告(5月分集計)  
病原体検出状況報告(5月分集計)

事務局 神戸市保健所予防衛生課

〒650-8570 神戸市中央区加納町6-5-1  
Tel:078(322)6789 Fax:078(322)6763

## ＜報告＞性感染症病原体定点報告 (5月分集計)

令和元年5月の性感染症 (STD) 定点からの報告数は、性器クラミジア37件、性器ヘルペスウイルス感染症11件、尖圭コンジローマ6件、淋菌感染症9件です。  
性器クラミジア感染症の報告が平成27年以降増加しており、5月の報告は男女ともに20代の患者が最も多いです。

〔2019年5月受診の患者数報告〕

総報告定点数 12ヶ所  
総設置定点数 12ヶ所

(内訳) 東灘1, 灘1, 中央1, 兵庫1,  
北2, 長田1, 須磨1, 垂水2, 西2

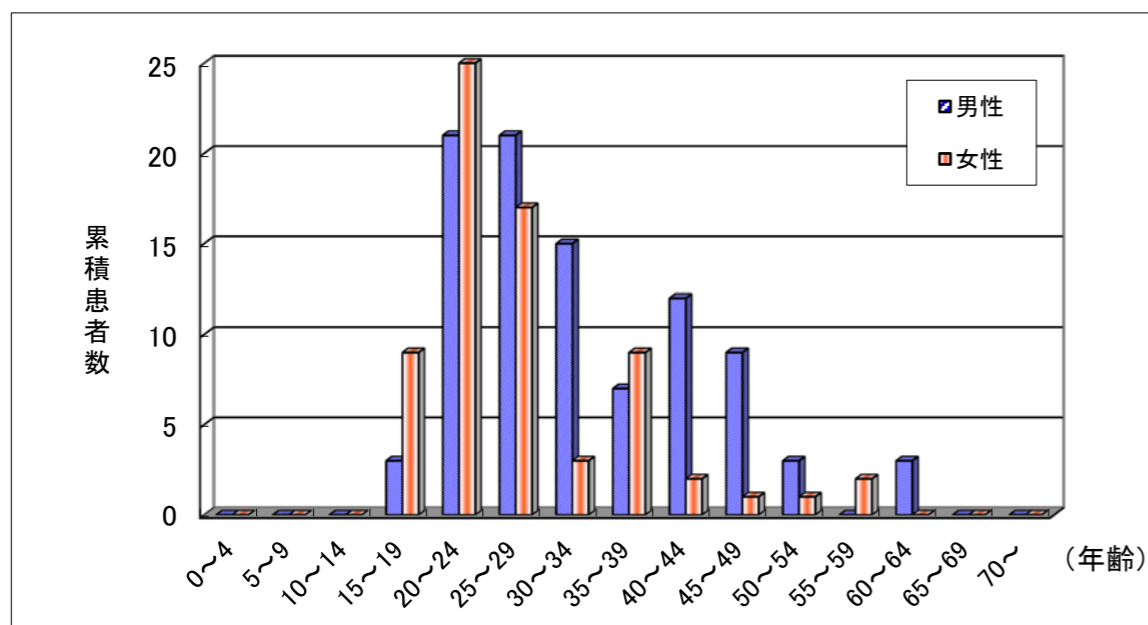
STD定点情報 (4月患者)		患者年齢層															
病名	性	0~4	5~9	10~14	15~19	20~24	25~29	30~34	35~39	40~44	45~49	50~54	55~59	60~64	65~69	70~	合計
性器クラミジア感染症	男					5	3	5	1	1	4	2					21
	女				2	4	3	3	2	1			1				16
性器ヘルペスウイルス感染症	男							1	2						1	2	6
	女						1		1	1	1					1	5
尖圭コンジローマ	男					1	1			1	2			1			6
	女																
淋菌感染症	男				1				1	1	2		1				6
	女				1	1	1										3

### ＜その他の感染症情報＞

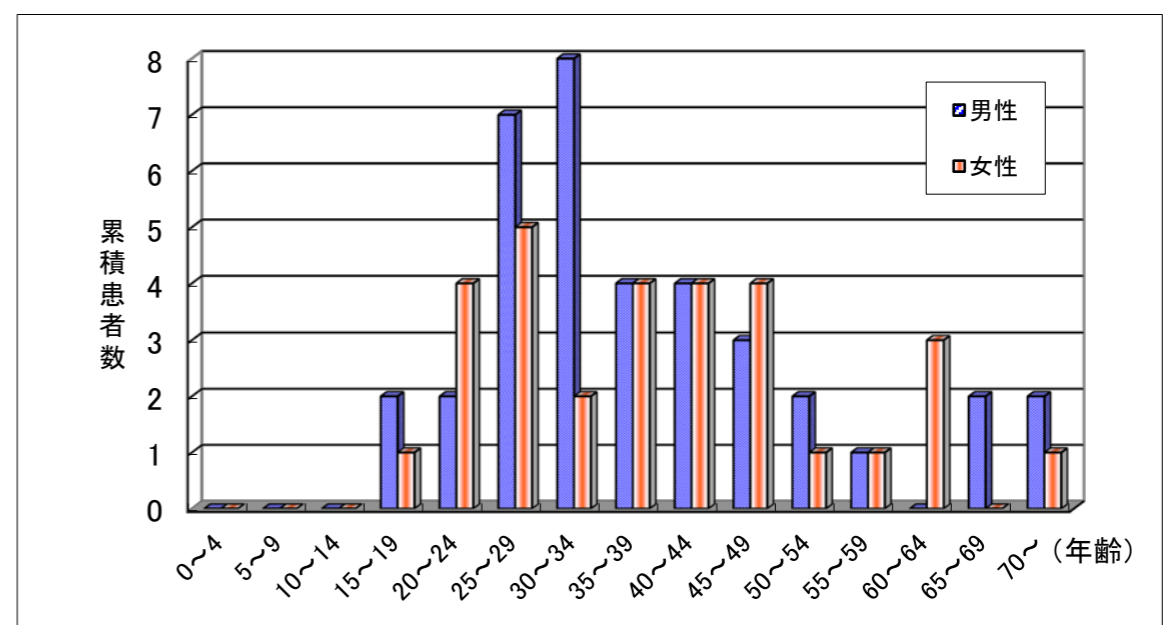
トリコモナス膣炎4例：20歳～24歳 女、25～29歳 女、30～34歳 女2例

## 〔直近6か月間の累積患者報告数 (2018年12月～2019年5月) 〕

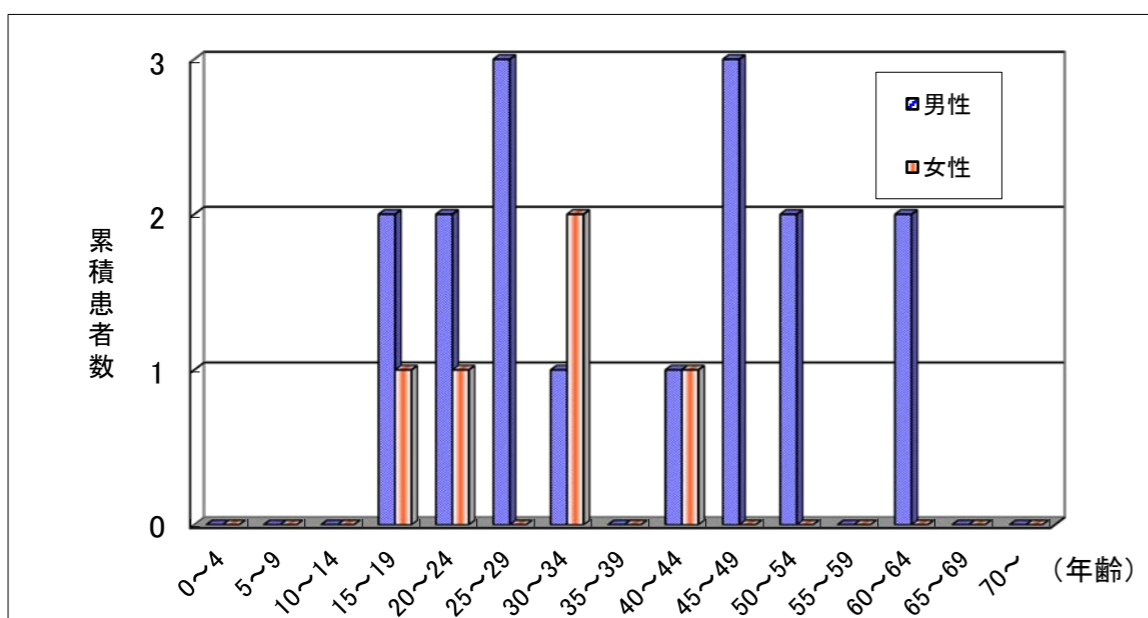
### 1. 性器クラミジア感染症



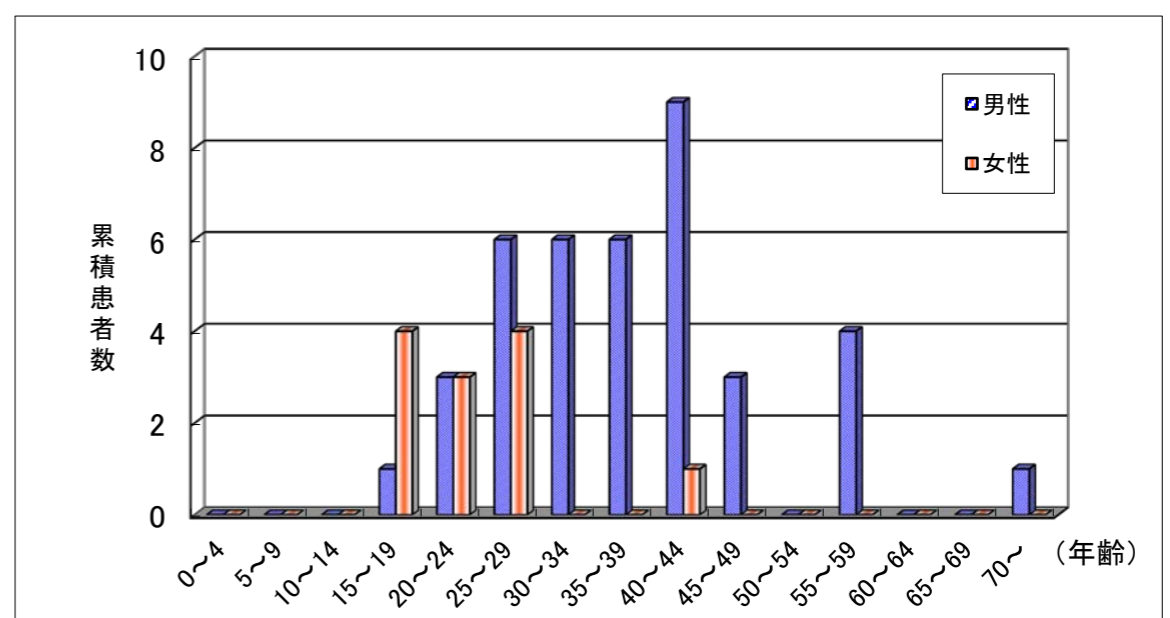
### 2. 性器ヘルペスウイルス感染症



### 3. 尖圭コンジローマ



### 4. 淋菌感染症



# 病原体検出状況報告（病院検査室定点）2019年

## 便（細菌）

菌種名	3月	4月	5月	合計
<i>Campylobacter jejuni</i>	34	55	38	175
<i>Campylobacter coli</i>	1	0	0	1
<i>Campylobacter jejuni/coli</i>	4	5	6	20
<i>Escherichia coli</i> , EHEC/STEC	0	0	5	5
<i>Escherichia coli</i> , その他	0	0	0	3
<i>Salmonella</i> O4	0	0	1	4
<i>Salmonella</i> O7	0	1	1	3
<i>Salmonella</i> O8	0	2	2	4
<i>Salmonella</i> O9	0	0	4	4
<i>Salmonella</i> O18	0	0	1	1
<i>Staphylococcus aureus</i>	14	11	15	64
<i>Yersinia pseudotuberculosis</i>	0	0	0	1
陽性数	53	74	73	285
検査件数	470	590	542	2597

## 便（ウイルス）

ウイルス名	3月	4月	5月	合計
adenovirus 40/41	1	2	0	3
norovirus 群不明	9	9	5	48
rotavirus	5	6	8	23
陽性数	15	17	13	74
検査件数	59	59	104	373

## 便（原虫）

原虫名	3月	4月	5月	合計
検査件数	1	5	3	23

## 穿刺液（胸水、腹水、関節液など）

菌種名	3月	4月	5月	合計
Anaerobes	10	29	21	69
<i>Escherichia coli</i>	11	24	14	86
<i>Haemophilus influenzae</i>	0	0	1	1
<i>Enterobacter</i> spp.	4	3	0	14
<i>Klebsiella pneumoniae</i>	10	6	8	36
<i>Klebsiella aerogenes</i>	2	0	1	6
<i>Mycobacterium</i> spp.	0	1	1	4
<i>Pseudomonas aeruginosa</i>	4	4	9	29
<i>Staphylococcus aureus</i>	7	10	17	44
<i>Staphylococcus</i> コアグララーゼ陰性	4	7	9	24
陽性数	52	84	81	313
検査件数	346	414	419	1910

## 髄液

菌種名	3月	4月	5月	合計
<i>Escherichia coli</i>	0	1	1	2
<i>Listeria monocytogenes</i>	0	1	1	2
<i>Neisseria meningitidis</i>	0	0	0	2
<i>Staphylococcus aureus</i>	0	0	0	3
<i>Streptococcus pneumoniae</i>	0	1	0	1
陽性数	0	3	2	10
検査件数	75	172	172	582

## 咽頭および鼻咽頭からの材料

菌種名	3月	4月	5月	合計
<i>Haemophilus influenzae</i>	59	48	51	249
<i>Streptococcus</i> A	4	5	8	25
<i>Streptococcus pneumoniae</i>	34	37	39	170
陽性数	97	90	98	444
検査件数	803	892	962	4533

## 尿

菌種名	3月	4月	5月	合計
<i>Acinetobacter</i> spp.	5	4	3	16
<i>Candida albicans</i>	27	56	41	179
<i>Enterobacter</i> spp.	10	25	26	97
<i>Enterococcus</i> spp.	136	248	274	967
<i>Escherichia coli</i>	352	546	558	2241
<i>Klebsiella pneumoniae</i>	73	96	104	418
<i>Klebsiella aerogenes</i>	6	5	8	26
<i>Pseudomonas aeruginosa</i>	45	59	53	259
<i>Staphylococcus aureus</i>	30	46	70	221
<i>Staphylococcus</i> コアグララーゼ陰性	44	102	140	416
陽性数	728	1187	1277	4840
検査件数	1556	2460	2549	10119

## 血液

菌種名	3月	4月	5月	合計
Anaerobes	20	34	30	98
<i>Escherichia coli</i>	89	163	115	563
<i>Enterobacter</i> spp.	2	7	7	21
<i>Haemophilus influenzae</i>	0	1	2	3
<i>Klebsiella pneumoniae</i>	17	30	20	91
<i>Klebsiella aerogenes</i>	2	0	1	5
<i>Listeria monocytogenes</i>	2	2	2	8
<i>Neisseria meningitidis</i>	0	0	0	2
<i>Pseudomonas aeruginosa</i>	3	12	13	38
<i>Salmonella</i> spp.	0	1	3	4
<i>Staphylococcus aureus</i>	44	58	50	222
<i>Staphylococcus</i> コアグララーゼ陰性	76	120	109	451
<i>Streptococcus</i> B	4	1	3	14
<i>Streptococcus pneumoniae</i>	3	3	5	19
陽性数	262	432	360	1539
検査件数	3943	6170	6470	24340

## 喀痰、気管吸引液および下気道からの材料

菌種名	3月	4月	5月	合計
Anaerobes	1	52	40	93
<i>Haemophilus influenzae</i>	47	73	88	360
<i>Klebsiella pneumoniae</i>	49	67	89	328
<i>Legionella pneumophila</i>	1	0	0	1
<i>Mycobacterium tuberculosis</i>	2	25	25	59
<i>Mycoplasma pneumoniae</i>	1	1	0	3
<i>Pseudomonas aeruginosa</i>	103	138	139	584
<i>Staphylococcus aureus</i>	166	305	293	1162
<i>Streptococcus</i> A	3	0	4	10
<i>Streptococcus</i> B	7	26	18	83
<i>Streptococcus pneumoniae</i>	56	46	54	265
陽性数	436	733	750	2948
検査件数	1690	2529	2719	10739

2019.6.17現在

尿道または子宮頸管擦過（分泌）物

菌種名	3月	4月	5月	合計
<i>Candida albicans</i>	22	47	49	168
<i>Chlamydia trachomatis</i>	8	5	1	21
<i>Neisseria gonorrhoeae</i>	2	1	1	5
<i>Streptococcus</i> B	45	67	86	258
<i>Trichomonas vaginalis</i>	0	0	0	1
陽性数	77	120	137	453
検査件数	481	748	589	2659

検出された *S. aureus* の内訳

	菌種名	3月	4月	5月	合計
1 大便	MRSA	9	10	9	43
	MSSA	5	1	6	21
	メチシリン未検査	0	0	0	0
2 穿刺	合計	14	11	15	64
	<i>S. aureus</i>	14	11	15	64
	MRSA	3	2	6	16
3 髄液	MSSA	4	8	11	28
	メチシリン未検査	0	0	0	0
	合計	7	10	17	44
5 尿	<i>S. aureus</i>	7	10	17	44
	MRSA	0	0	0	2
	MSSA	0	0	0	1
6 血液	メチシリン未検査	0	0	0	0
	合計	0	0	0	3
	<i>S. aureus</i>	0	0	0	3
7 喀痰	MRSA	16	21	23	90
	MSSA	14	25	47	131
	メチシリン未検査	0	0	0	0
合計	合計	30	46	70	221
	<i>S. aureus</i>	30	46	70	221
	MRSA	25	26	19	89
合計	MSSA	19	32	31	131
	メチシリン未検査	0	0	0	2
	合計	44	58	50	222
合計	<i>S. aureus</i>	44	58	50	222
	MRSA	113	158	147	640
	MSSA	53	147	146	522
合計	メチシリン未検査	0	0	0	0
	合計	166	305	293	1162
	<i>S. aureus</i>	166	305	293	1162
合計	MRSA	166	217	204	880
	MSSA	95	213	241	834
	メチシリン未検査	0	0	0	2
合計	合計	261	430	445	1716