

神戸市感染症情報

＜報告＞性感染症病原体定点報告(9月分集計)
病原体検出状況報告(9月分集計)

事務局 神戸市保健所予防衛生課

〒650-8570 神戸市中央区加納町6-5-1
Tel:078(322)6789 Fax:078(322)6763

＜報告＞性感染症病原体定点報告 (9月分集計)

令和元年9月の性感染症 (STD) 定点からの報告数は、性器クラミジア28件、性器ヘルペスウイルス感染症25件、尖圭コンジローマ9件、淋菌感染症13件です。

9月の報告は、性器ヘルペスウイルス感染症の報告が過去6か月で最も多く、特に20代の女性と60代以上の男性が多いです。

また、東灘区の定点医療機関から妊婦で梅毒を発病した事例が報告されました。2019年の梅毒の累積届出数は81例で、昨年と同時期と比較すると少ないですが、直近3年の年間届出数は、ほぼ横ばいで推移しています。

〔2019年9月受診の患者数報告〕

総報告定点数 12ヶ所
総設置定点数 12ヶ所

(内訳)東灘1,灘1,中央1,兵庫1,
北2,長田1,須磨1,垂水2,西2

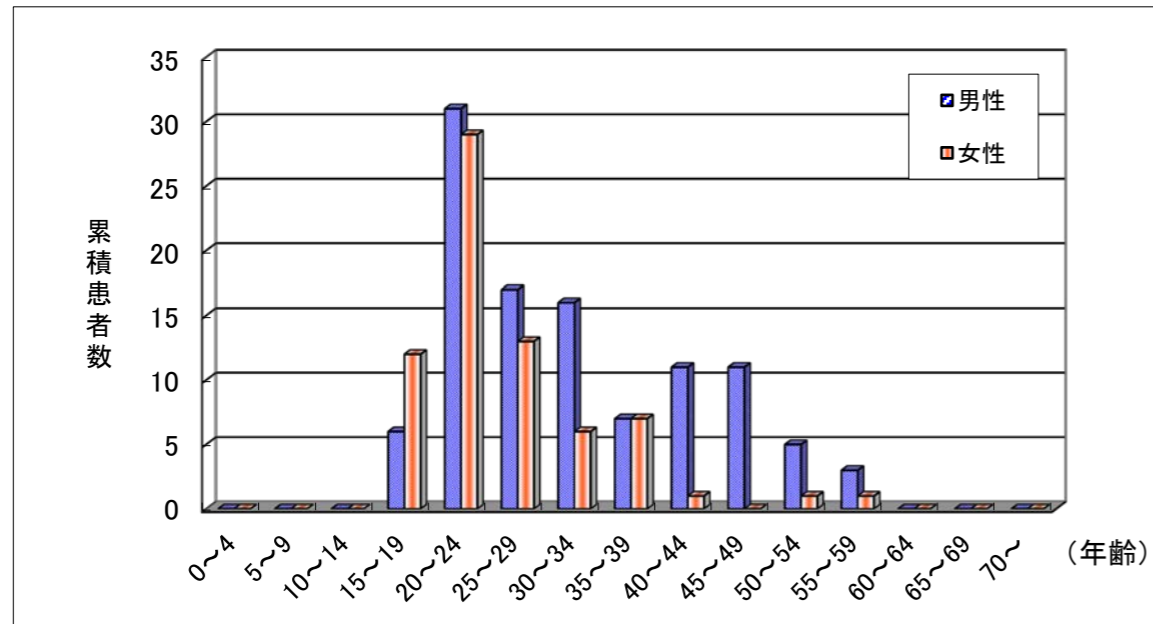
STD定点情報		患者年齢層														合計	
病名	性	0~4	5~9	10~14	15~19	20~24	25~29	30~34	35~39	40~44	45~49	50~54	55~59	60~64	65~69		70~
性器クラミジア感染症	男				2	3	2	4		3	2	1					17
	女				1	6	2	1				1					11
性器ヘルペスウイルス感染症	男								2	1	2	1	1	3	3		13
	女					1	4	1	2	1	1		1		1		12
尖圭コンジローマ	男					1	2		2		3						8
	女						1										1
淋菌感染症	男				1	3	1	1	1	1	1						10
	女				2			1									3

＜その他の感染症情報＞

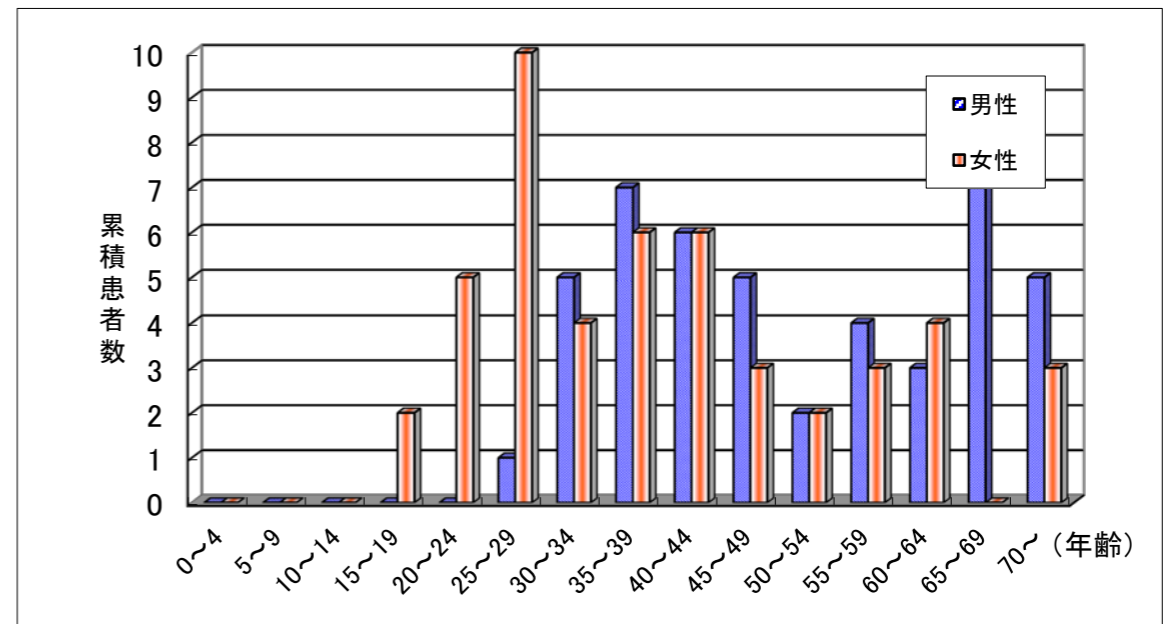
トリコモナス膣炎5例：20~24歳 女、35~39歳 女2例、40~44歳 女、50~54歳 女
梅毒1例：20代 女（五類感染症（全数把握疾患）として別途報告あり）

〔直近6か月間の累積患者報告数（2019年4月~2019年9月）〕

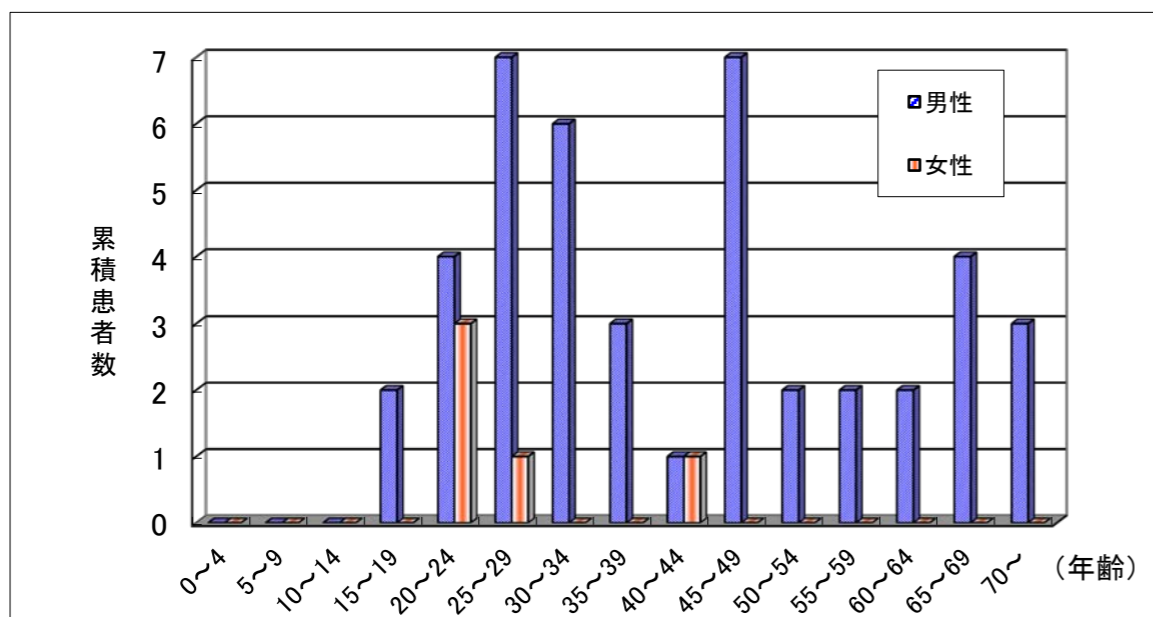
1. 性器クラミジア感染症



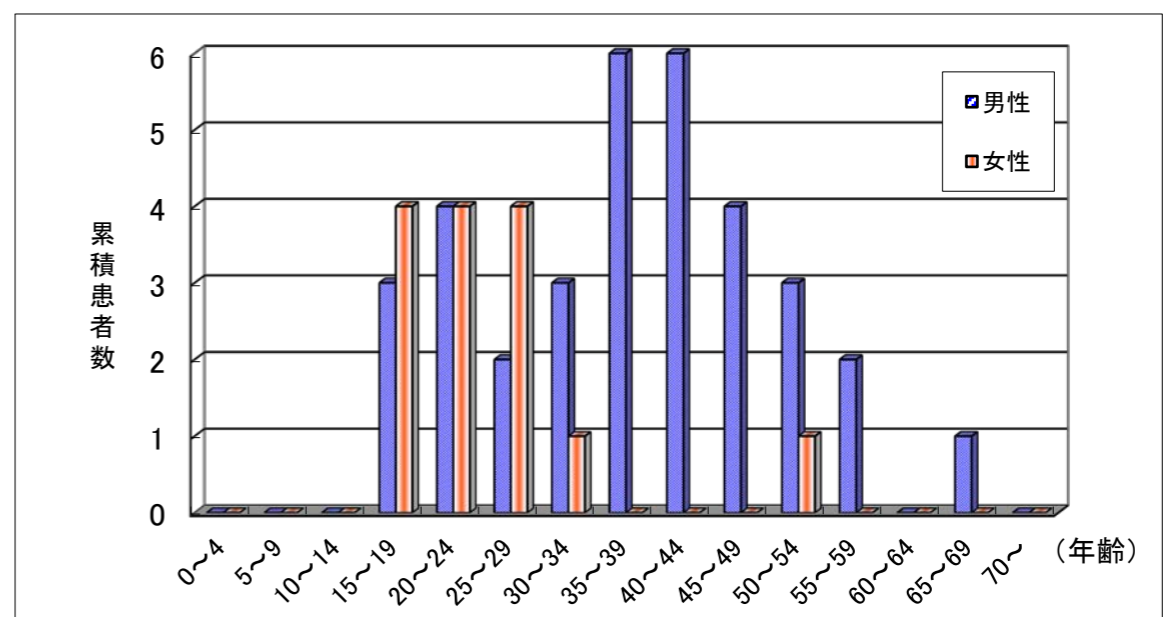
2. 性器ヘルペスウイルス感染症



3. 尖圭コンジローマ



4. 淋菌感染症



病原体検出状況報告（病院検査室定点）2019年

2019年10月17日現在

便（細菌）

菌種名	7月	8月	9月	合計
<i>Aeromonas hydrophila</i>	0	1	1	2
<i>Aeromonas sobria</i>	1	1	0	2
<i>Campylobacter jejuni</i>	71	50	42	392
<i>Campylobacter coli</i>	0	2	0	3
<i>Campylobacter jejuni/coli</i>	5	4	7	45
<i>Clostridium perfringens</i>	0	0	1	1
<i>Escherichia coli</i> , EHEC/STEC	2	1	1	12
<i>Escherichia coli</i> , その他	0	0	0	3
<i>Plesiomonas shigelloides</i>	0	0	1	1
<i>Salmonella</i> O4	4	5	3	19
<i>Salmonella</i> O7	0	1	2	9
<i>Salmonella</i> O8	0	3	4	12
<i>Salmonella</i> O9	0	0	2	6
<i>Salmonella</i> O18	0	0	0	1
<i>Staphylococcus aureus</i>	11	12	8	109
<i>Yersinia enterocolitica</i>	0	0	0	1
<i>Yersinia pseudotuberculosis</i>	0	0	0	1
陽性数	94	80	72	619
検査件数	618	638	529	4942

便（ウイルス）

ウイルス名	7月	8月	9月	合計
adenovirus 40/41	1	2	0	17
norovirus 群不明	1	0	2	60
rotavirus	1	0	0	37
陽性数	3	2	2	114
検査件数	46	78	60	692

便（原虫）

原虫名	7月	8月	9月	合計
検査件数	5	6	1	38

穿刺液（胸水、腹水、関節液など）

菌種名	7月	8月	9月	合計
Anaerobes	39	24	22	173
<i>Escherichia coli</i>	36	25	16	185
<i>Haemophilus influenzae</i>	1	0	0	2
<i>Enterobacter</i> spp.	15	6	7	51
<i>Klebsiella pneumoniae</i>	15	12	8	80
<i>Klebsiella aerogenes</i>	0	2	4	16
<i>Mycobacterium</i> spp.	3	1	1	11
<i>Pseudomonas aeruginosa</i>	15	14	8	69
<i>Staphylococcus aureus</i>	17	17	17	108
<i>Staphylococcus</i> コアグララーゼ陰性	5	7	8	52
<i>Streptococcus pneumoniae</i>	0	0	0	1
陽性数	146	108	91	748
検査件数	564	502	465	3841

髄液

菌種名	7月	8月	9月	合計
<i>Escherichia coli</i>	0	0	0	2
<i>Listeria monocytogenes</i>	1	0	0	3
<i>Neisseria meningitidis</i>	0	0	0	2
<i>Staphylococcus aureus</i>	0	1	0	6
<i>Streptococcus</i> B	1	0	0	2
<i>Streptococcus pneumoniae</i>	0	0	1	2
陽性数	2	1	1	17
検査件数	185	187	180	1283

咽頭および鼻咽頭からの材料

菌種名	7月	8月	9月	合計
<i>Haemophilus influenzae</i>	39	30	39	395
<i>Streptococcus</i> A	8	19	11	85
<i>Streptococcus pneumoniae</i>	38	38	45	323
陽性数	85	87	95	803
検査件数	969	966	997	8534

尿

菌種名	7月	8月	9月	合計
<i>Acinetobacter</i> spp.	7	7	7	38
<i>Candida albicans</i>	49	55	54	383
<i>Enterobacter</i> spp.	37	31	29	226
<i>Enterococcus</i> spp.	259	284	264	2058
<i>Escherichia coli</i>	568	589	560	4444
<i>Klebsiella pneumoniae</i>	114	132	129	896
<i>Klebsiella aerogenes</i>	15	10	16	86
<i>Pseudomonas aeruginosa</i>	80	70	88	564
<i>Staphylococcus aureus</i>	64	79	69	479
<i>Staphylococcus</i> コアグララーゼ陰性	228	204	202	1174
陽性数	1421	1461	1418	10348
検査件数	2788	2819	2538	20711

血液

菌種名	7月	8月	9月	合計
Anaerobes	36	20	21	199
<i>Escherichia coli</i>	150	146	145	1139
<i>Enterobacter</i> spp.	12	13	13	68
<i>Haemophilus influenzae</i>	1	0	0	4
<i>Klebsiella pneumoniae</i>	46	50	52	298
<i>Klebsiella aerogenes</i>	1	4	5	15
<i>Listeria monocytogenes</i>	3	1	1	14
<i>Neisseria meningitidis</i>	0	0	0	2
<i>Plasmodium</i> spp.	0	2	1	3
<i>Pseudomonas aeruginosa</i>	9	14	26	92
<i>Salmonella</i> spp.	0	13	2	23
<i>Staphylococcus aureus</i>	53	77	62	459
<i>Staphylococcus</i> コアグララーゼ陰性	138	135	145	998
<i>Streptococcus</i> B	19	13	7	62
<i>Streptococcus pneumoniae</i>	4	4	2	35
陽性数	472	492	482	3411
検査件数	6853	6968	6407	50727

喀痰、気管吸引液および下気道からの材料

菌種名	7月	8月	9月	合計
Anaerobes	51	51	37	280
<i>Haemophilus influenzae</i>	98	74	66	663
<i>Klebsiella pneumoniae</i>	107	109	92	712
<i>Legionella pneumophila</i>	0	0	0	1
<i>Mycobacterium tuberculosis</i>	45	35	39	217
<i>Mycoplasma pneumoniae</i>	0	0	0	3
<i>Pseudomonas aeruginosa</i>	136	165	172	1186
<i>Staphylococcus aureus</i>	318	250	244	2226
<i>Streptococcus</i> A	2	3	1	18
<i>Streptococcus</i> B	14	9	18	136
<i>Streptococcus pneumoniae</i>	54	32	38	435
陽性数	825	728	707	5877
検査件数	2939	2774	2730	22221

尿道または子宮頸管擦過（分泌物）

菌種名	7月	8月	9月	合計
<i>Candida albicans</i>	68	76	57	417
<i>Chlamydia trachomatis</i>	1	6	7	35
<i>Neisseria gonorrhoeae</i>	0	0	1	6
<i>Streptococcus</i> B	84	105	84	599
<i>Trichomonas vaginalis</i>	0	1	2	5
陽性数	153	188	151	1062
検査件数	827	845	698	5770

検出された *S. aureus* の内訳

菌種名	7月	8月	9月	合計
MRSA	9	9	7	80
MSSA	2	3	1	29
メチシリン未検査	0	0	0	0
合計	11	12	8	109
<i>S. aureus</i>	11	12	8	109
MRSA	9	9	10	48
MSSA	8	8	7	60
メチシリン未検査	0	0	0	0
合計	17	17	17	108
<i>S. aureus</i>	17	17	17	108
MRSA	0	1	0	4
MSSA	0	0	0	2
メチシリン未検査	0	0	0	0
合計	0	1	0	6
<i>S. aureus</i>	0	1	0	6
MRSA	29	38	30	207
MSSA	35	41	39	272
メチシリン未検査	0	0	0	0
合計	64	79	69	479
<i>S. aureus</i>	64	79	69	479
MRSA	21	23	31	193
MSSA	32	54	31	264
メチシリン未検査	0	0	0	2
合計	53	77	62	459
<i>S. aureus</i>	53	77	62	459
MRSA	176	126	145	1231
MSSA	142	124	99	995
メチシリン未検査	0	0	0	0
合計	318	250	244	2226
<i>S. aureus</i>	318	250	244	2226
MRSA	244	206	223	1759
MSSA	219	230	177	1612
メチシリン未検査	0	0	0	2
合計	463	436	400	3373

* 「合計」は2019年1月からの総計です。