

神戸市感染症情報

＜報告＞性感染症病原体定点報告(3月分集計)
病原体検出状況報告(3月分集計)

事務局 神戸市保健所予防衛生課

〒650-8570 神戸市中央区加納町6-5-1
Tel:078(322)6789 Fax:078(322)6763

＜報告＞性感染症病原体定点報告 (3月分集計)

2020年3月の性感染症 (STD) 定点からの報告数は、性器クラミジア29件、性器ヘルペスウイルス感染8件、尖圭コンジローマ6件、淋菌感染症10件です。性器クラミジア感染症の患者が最も多く、毎月約30件の報告があります。
なお、全体の傾向としては、過去6か月と比較して横ばいに推移しています。

〔2020年3月受診の患者数報告〕

総報告定点数 12ヶ所
総設置定点数 12ヶ所

(内訳) 東灘1,灘1,中央1,兵庫1,
北2,長田1,須磨1,垂水2,西2

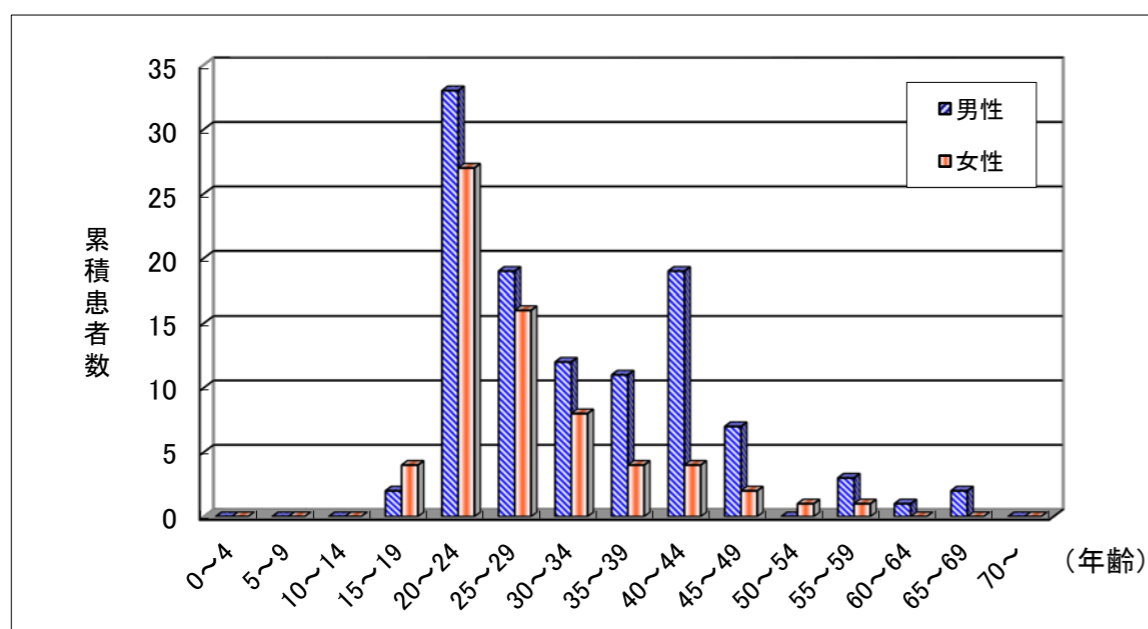
STD定点情報		患者年齢層														合計	
病名	性別	0~4	5~9	10~14	15~19	20~24	25~29	30~34	35~39	40~44	45~49	50~54	55~59	60~64	65~69		70~
性器クラミジア感染症	男				2	16	11	9	9	4	6	3		2	1		18
	女					4	4	1	1	1							11
性器ヘルペスウイルス感染症	男						1				1	1	1		1		5
	女									1	1				1		3
尖圭コンジローマ	男								2		2	1	1				6
	女																
淋菌感染症	男					2	1			2	3			1			9
	女									1							1

＜その他の感染症情報＞

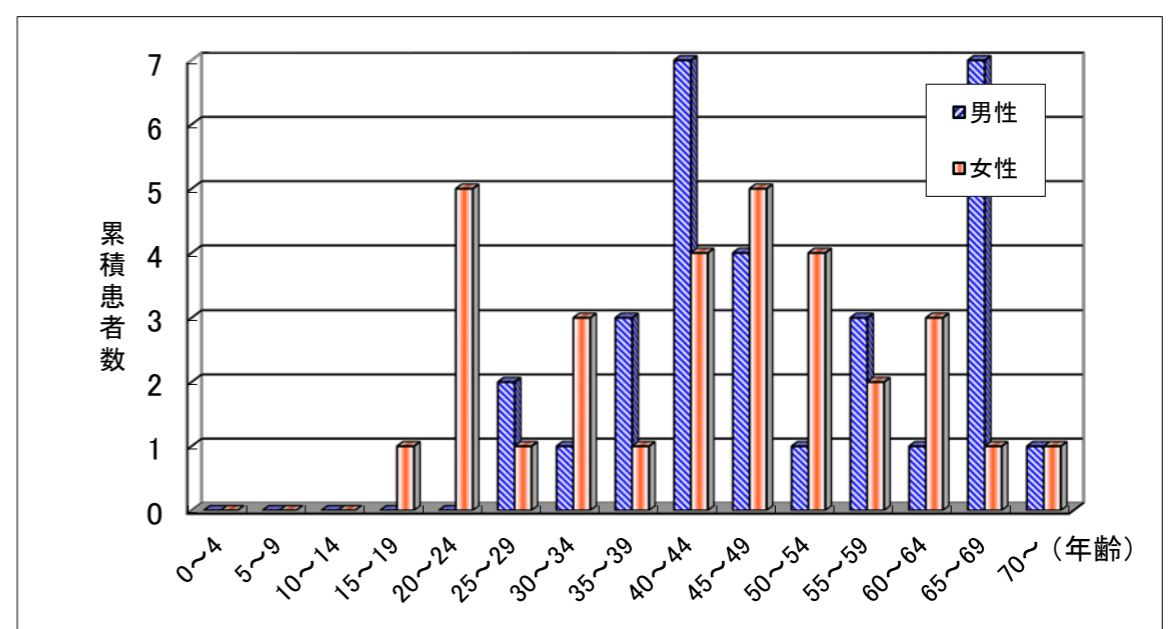
トリコモナス膣炎5例：20~24歳 女、25~29歳 女2例、45~49歳 女2例

〔直近6か月間の累積患者報告数 (2019年10月~2020年3月) 〕

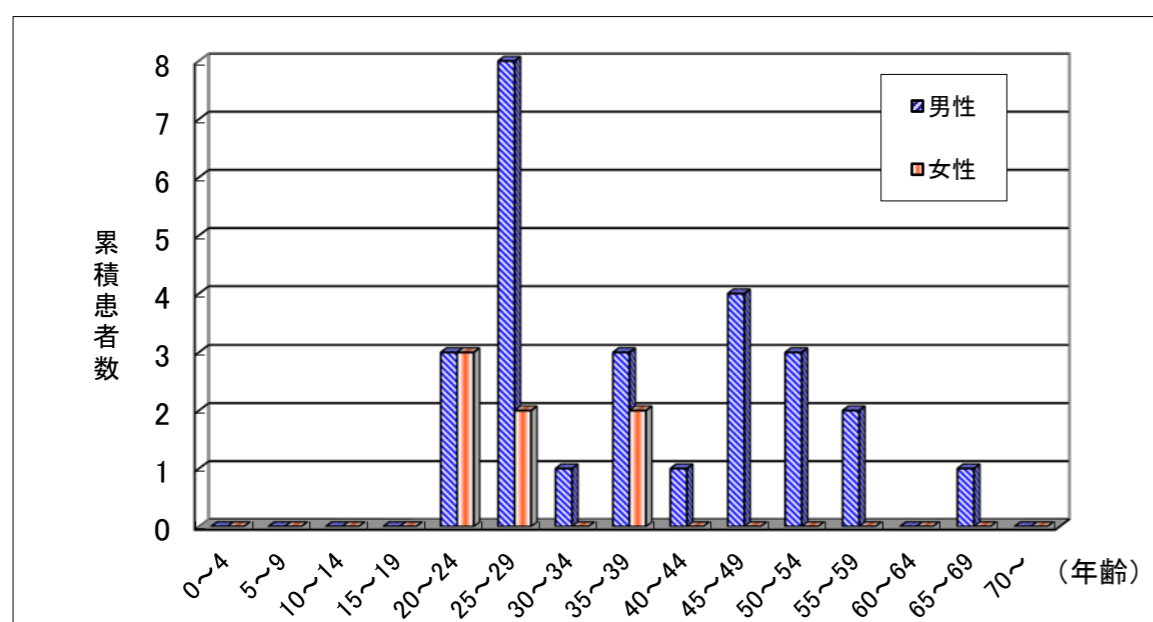
1. 性器クラミジア感染症



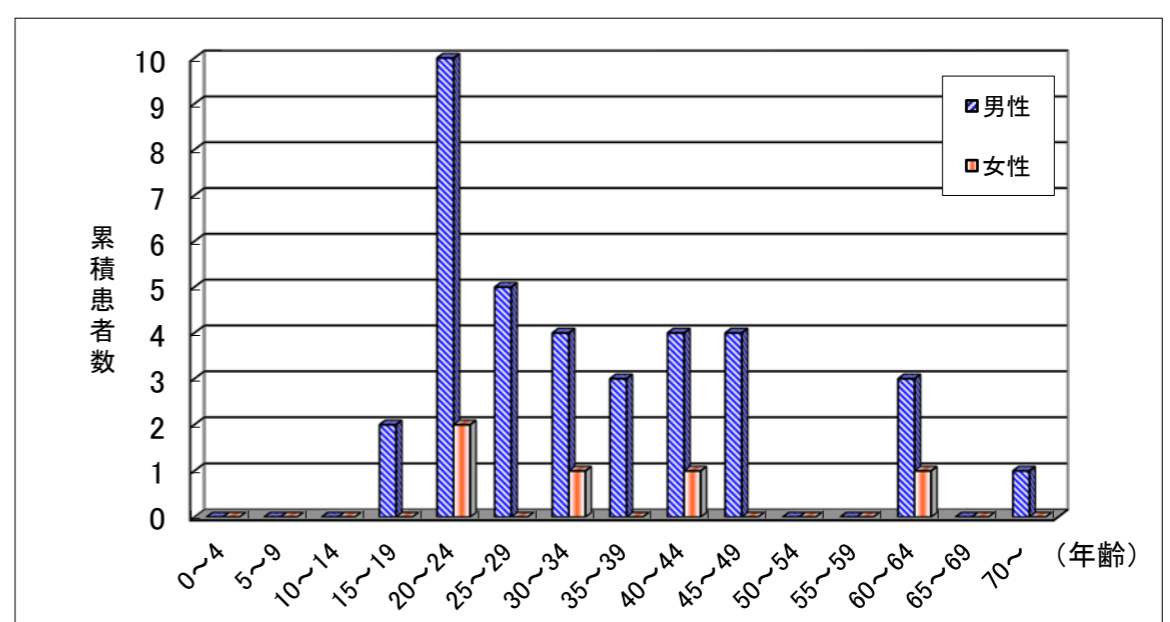
2. 性器ヘルペスウイルス感染症



3. 尖圭コンジローマ



4. 淋菌感染症



病原体検出状況報告（病院検査室定点）2020年

2020.4.21現在

尿道または子宮頸管擦過（分泌物）

菌種名	1月	2月	3月	合計
<i>Candida albicans</i>	66	56	71	193
<i>Chlamydia trachomatis</i>	6	5	2	13
<i>Neisseria gonorrhoeae</i>	2	1	0	3
<i>Streptococcus B</i>	73	66	74	213
陽性数	147	128	147	422
検査件数	748	636	679	2063

検出された *S. aureus* の内訳

	菌種名	1月	2月	3月	合計
大便	MRSA	17	7	5	29
	MSSA	4	3	6	13
	メチシリン未検査	0	0	0	0
	合計	21	10	11	42
穿刺	<i>S. aureus</i>	21	10	11	42
	MRSA	4	2	6	12
	MSSA	5	8	7	20
	メチシリン未検査	0	0	0	0
	合計	9	10	13	32
	<i>S. aureus</i>	9	10	13	32
髄液	MRSA	0	0	0	0
	MSSA	1	0	0	1
	メチシリン未検査	0	0	0	0
	合計	1	0	0	1
	<i>S. aureus</i>	1	0	0	1
尿	MRSA	30	36	28	94
	MSSA	38	34	43	115
	メチシリン未検査	0	0	0	0
	合計	68	70	71	209
	<i>S. aureus</i>	68	70	71	209
血液	MRSA	14	25	38	77
	MSSA	39	32	39	110
	メチシリン未検査	0	0	0	0
	合計	53	57	77	187
	<i>S. aureus</i>	53	57	77	187
喀痰	MRSA	168	137	140	445
	MSSA	168	151	128	447
	メチシリン未検査	0	0	0	0
	合計	336	288	268	892
	<i>S. aureus</i>	336	288	268	892
合計	MRSA	233	207	217	657
	MSSA	255	228	223	706
	メチシリン未検査	0	0	0	0
	合計	488	435	440	1363

* 「合計」は2020年1月からの総計です。

便（細菌）

菌種名	1月	2月	3月	合計
<i>Aeromonas hydrophila</i>	0	0	1	1
<i>Campylobacter jejuni</i>	38	28	19	85
<i>Campylobacter coli</i>	0	0	1	1
<i>Campylobacter jejuni/coli</i>	4	3	4	11
<i>Clostridium perfringens</i>	0	1	0	1
<i>Escherichia coli</i> , EHEC/STEC	1	0	0	1
<i>Plesiomonas shigelloides</i>	0	0	1	1
<i>Salmonella Typhi</i>	1	0	0	1
<i>Salmonella O4</i>	2	1	3	6
<i>Salmonella O7</i>	2	0	1	3
<i>Salmonella O9</i>	0	1	1	2
<i>Staphylococcus aureus</i>	21	10	11	42
陽性数	69	44	42	155
検査件数	491	467	464	1422

便（ウイルス）

ウイルス名	1月	2月	3月	合計
adenovirus 40/41	0	0	1	1
norovirus 群不明	12	4	3	19
rotavirus	5	2	2	9
陽性数	17	6	6	29
検査件数	79	91	74	244

便（原虫）

原虫名	1月	2月	3月	合計
検査件数	3	2	0	5

穿刺液（胸水、腹水、関節液など）

菌種名	1月	2月	3月	合計
Anaerobes	16	19	27	62
<i>Escherichia coli</i>	19	25	14	58
<i>Haemophilus influenzae</i>	0	1	0	1
<i>Enterobacter spp.</i>	6	6	11	23
<i>Klebsiella pneumoniae</i>	9	14	14	37
<i>Klebsiella aerogenes</i>	2	3	1	6
<i>Mycobacterium spp.</i>	0	0	2	2
<i>Pseudomonas aeruginosa</i>	3	5	4	12
<i>Staphylococcus aureus</i>	9	10	13	32
<i>Staphylococcus</i> コアグラールゼ陰性	6	8	11	25
陽性数	70	91	97	258
検査件数	475	367	452	1294

髄液

菌種名	1月	2月	3月	合計
<i>Escherichia coli</i>	1	0	0	1
<i>Staphylococcus aureus</i>	1	0	0	1
<i>Streptococcus B</i>	0	1	0	1
<i>Streptococcus pneumoniae</i>	1	0	0	1
陽性数	3	1	0	4
検査件数	164	126	155	445

咽頭および鼻咽頭からの材料

菌種名	1月	2月	3月	合計
<i>Haemophilus influenzae</i>	30	34	22	86
<i>Streptococcus A</i>	31	8	11	50
<i>Streptococcus pneumoniae</i>	18	29	8	55
陽性数	79	71	41	191
検査件数	1224	1014	996	3234

尿

菌種名	1月	2月	3月	合計
<i>Acinetobacter spp.</i>	4	4	4	12
<i>Candida albicans</i>	74	38	66	178
<i>Enterobacter spp.</i>	36	18	29	83
<i>Staphylococcus spp.</i>	298	238	265	801
<i>Escherichia coli</i>	606	493	578	1677
<i>Klebsiella pneumoniae</i>	116	90	103	309
<i>Klebsiella aerogenes</i>	8	8	15	31
<i>Pseudomonas aeruginosa</i>	64	65	82	211
<i>Staphylococcus aureus</i>	68	70	71	209
<i>Staphylococcus</i> コアグラールゼ陰性	192	158	174	524
陽性数	1466	1182	1387	4035
検査件数	2777	2521	2550	7848

血液

菌種名	1月	2月	3月	合計
Anaerobes	32	27	32	91
<i>Escherichia coli</i>	135	119	113	367
<i>Enterobacter spp.</i>	7	5	8	20
<i>Haemophilus influenzae</i>	2	0	0	2
<i>Klebsiella pneumoniae</i>	33	31	43	107
<i>Klebsiella aerogenes</i>	1	0	2	3
<i>Pseudomonas aeruginosa</i>	9	13	6	28
<i>Staphylococcus aureus</i>	53	57	77	187
<i>Staphylococcus</i> コアグラールゼ陰性	102	93	96	291
<i>Streptococcus B</i>	10	9	9	28
<i>Streptococcus pneumoniae</i>	6	1	1	8
陽性数	390	355	387	1132
検査件数	6826	6249	5980	19055

喀痰、気管吸引液および下気道からの材料

菌種名	1月	2月	3月	合計
Anaerobes	40	32	46	118
<i>Haemophilus influenzae</i>	115	64	60	239
<i>Klebsiella pneumoniae</i>	95	87	85	267
<i>Legionella pneumophila</i>	3	0	0	3
<i>Mycobacterium tuberculosis</i>	42	21	39	102
<i>Mycoplasma pneumoniae</i>	5	4	5	14
<i>Pseudomonas aeruginosa</i>	161	141	137	439
<i>Staphylococcus aureus</i>	336	288	268	892
<i>Streptococcus A</i>	6	4	2	12
<i>Streptococcus B</i>	26	24	27	77
<i>Streptococcus pneumoniae</i>	64	30	46	140
陽性数	893	695	715	2303
検査件数	3323	2529	2761	8613