

性感染症病原体定点報告 (8月分集計)

病原体検出状況報告 (8月分集計)

<報告> 性感染症病原体定点報告 (8月分集計)

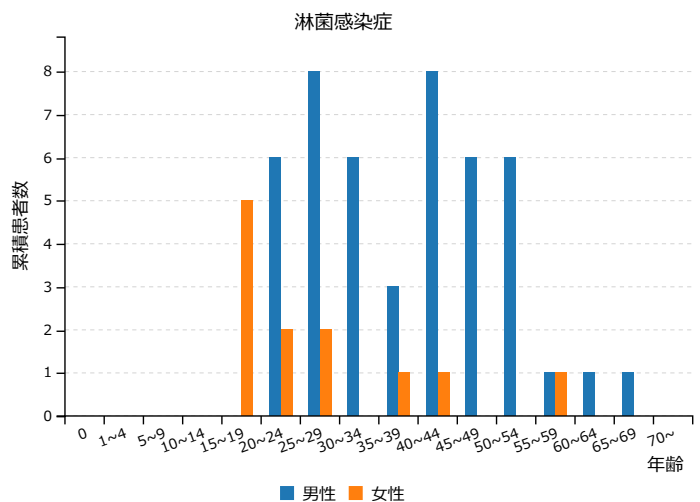
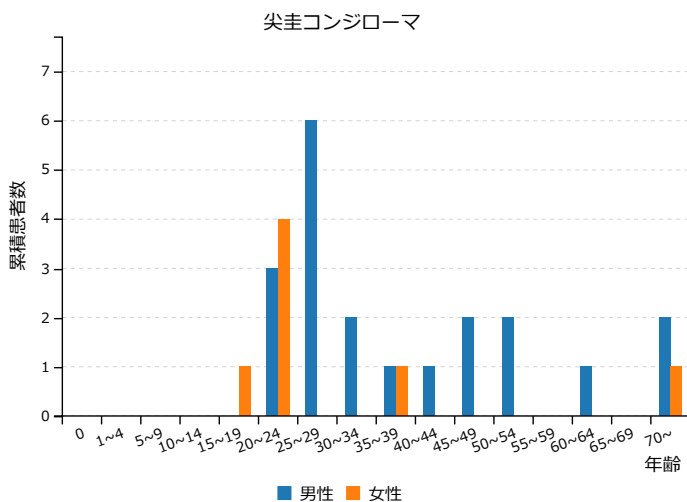
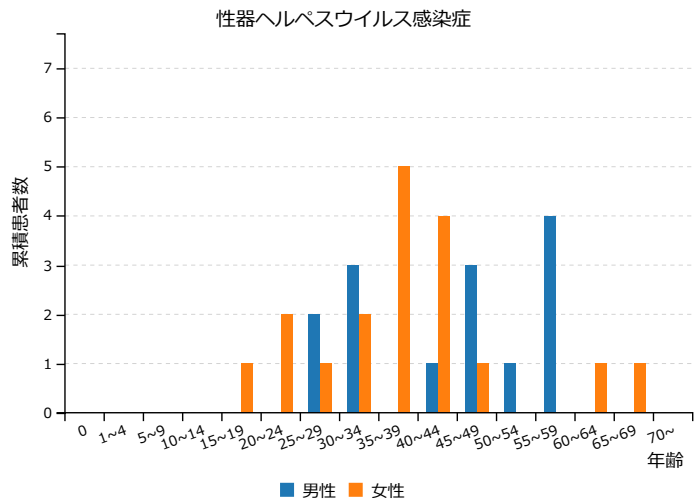
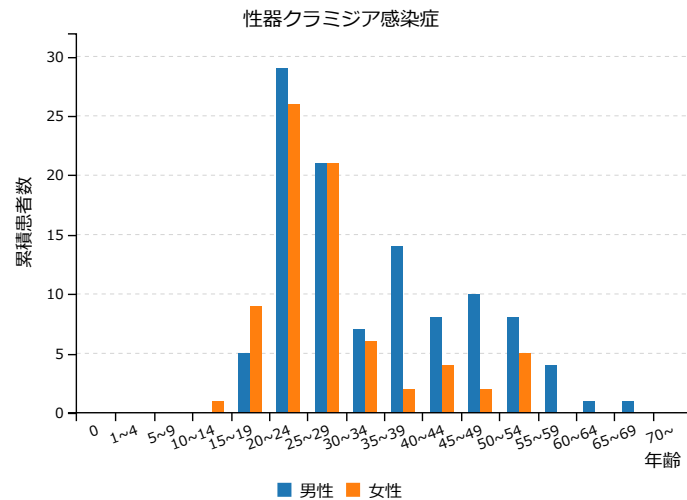
2022年8月の性感染症(STD)定点からの報告数は、性器クラミジア感染症19件、性器ヘルペスウイルス感染症3件、尖圭コンジローマ0件、淋菌感染症10件です。性器クラミジア感染症の患者が最も多く、全体の傾向としては、過去6か月と比較して横ばいに推移しています。

〔2022年8月受診の患者数報告〕

設置定点数:12/報告定点数:12 … 東灘区: 1 灘区: 1 中央区: 1 兵庫区: 1 北区: 2 長田区: 1 須磨区: 1 垂水区: 2 西区: 2

STD定点情報		患者年齢層																
病名	性別	0	1~4	5~9	10~14	15~19	20~24	25~29	30~34	35~39	40~44	45~49	50~54	55~59	60~64	65~69	70~	計
性器クラミジア感染症	男	0	0	0	0	0	1	2	2	2	1	1	1	0	1	0	0	11
	女	0	0	0	0	0	4	3	0	0	1	0	0	0	0	0	0	8
性器ヘルペスウイルス感染症	男	0	0	0	0	0	0	0	0	0	0	0	0	1	0	0	0	1
	女	0	0	0	0	0	0	0	0	0	2	0	0	0	0	0	0	2
尖圭コンジローマ	男	0	0	0	0	0	0	0	0	0	0	0	0	0	0	0	0	0
	女	0	0	0	0	0	0	0	0	0	0	0	0	0	0	0	0	0
淋菌感染症	男	0	0	0	0	0	0	2	2	0	2	1	1	0	1	0	0	9
	女	0	0	0	0	1	0	0	0	0	0	0	0	0	0	0	0	1

〔直近6か月間の累積患者報告数 (2022年3月~2022年8月)〕



病原体検出状況報告 (病院検査室定点)2022年

2022年9月27日現在

便(細菌)

菌種名	6月	7月	8月	合計
<i>Aeromonas hydrophila</i>	0	1	1	3
<i>Aeromonas sobria</i>	0	1	0	1
<i>Aeromonas hydrophila/sobria</i>	3	0	0	5
<i>Campylobacter jejuni</i>	32	22	7	215
<i>Campylobacter coli</i>	2	1	1	4
<i>Campylobacter jejuni/coli</i>	2	2	1	13
<i>Escherichia coli</i> , EHEC/STEC	1	3	0	6
<i>Plesiomonas shigelloides</i>	0	0	0	1
<i>Salmonella</i> O4	2	0	8	19
<i>Salmonella</i> O7	0	2	0	3
<i>Salmonella</i> O8	1	3	1	6
<i>Salmonella</i> O9	0	0	0	5
<i>Salmonella</i> その他	0	1	1	2
<i>Salmonella</i> 群不明	0	0	0	1
<i>Staphylococcus aureus</i>	10	7	6	44
<i>Yersinia enterocolitica</i>	1	0	0	2
<i>Yersinia pseudotuberculosis</i>	0	0	0	1
陽性数	54	43	26	331
検査件数	424	403	322	2930

便(ウイルス)

ウイルス名	6月	7月	8月	合計
adenovirus 40/41	9	7	1	31
norovirus 群不明	1	1	0	35
rotavirus	2	0	0	9
陽性数	12	8	1	75
検査件数	131	101	94	930

便(原虫)

原虫名	6月	7月	8月	合計
<i>Giardia lamblia</i>	0	0	0	1
陽性数	0	0	0	1
検査件数	7	5	4	24

穿刺液(胸水、腹水、関節液など)

菌種名	6月	7月	8月	合計
Anaerobes	36	20	28	220
<i>Escherichia coli</i>	22	24	27	194
<i>Enterobacter</i> spp.	6	5	12	57
<i>Klebsiella pneumoniae</i>	11	11	18	100
<i>Klebsiella aerogenes</i>	2	4	1	16
<i>Mycobacterium</i> spp.	0	2	0	3
<i>Pseudomonas aeruginosa</i>	7	6	13	64
<i>Staphylococcus aureus</i>	9	9	11	87
<i>Staphylococcus</i> コアグララーゼ陰性	4	4	6	36
陽性数	97	85	116	777
検査件数	449	399	479	3473

髄液

菌種名	6月	7月	8月	合計
<i>Haemophilus influenzae</i>	2	0	0	2
<i>Staphylococcus aureus</i>	0	1	0	4
<i>Streptococcus</i> B	0	0	0	1
<i>Streptococcus pneumoniae</i>	0	0	0	1
陽性数	2	1	0	8
検査件数	143	136	137	1086

咽頭および鼻咽喉からの材料

菌種名	6月	7月	8月	合計
<i>Haemophilus influenzae</i>	8	5	6	35
<i>Streptococcus</i> A	1	0	2	8
<i>Streptococcus pneumoniae</i>	12	10	8	45
陽性数	21	15	16	88
検査件数	631	647	697	4631

尿

菌種名	6月	7月	8月	合計
<i>Acinetobacter</i> spp.	7	7	6	30
<i>Candida albicans</i>	61	67	66	507
<i>Enterobacter</i> spp.	32	42	46	257
<i>Enterococcus</i> spp.	280	276	275	2213
<i>Escherichia coli</i>	564	624	605	4459
<i>Klebsiella pneumoniae</i>	103	137	145	978
<i>Klebsiella aerogenes</i>	8	11	14	104
<i>Pseudomonas aeruginosa</i>	106	97	99	750
<i>Staphylococcus aureus</i>	57	80	81	539
<i>Staphylococcus</i> コアグララーゼ陰性	218	254	226	1772
陽性数	1436	1598	1563	11612
検査件数	2527	2897	3046	21377

血液

菌種名	6月	7月	8月	合計
Anaerobes	30	31	27	239
<i>Escherichia coli</i>	135	144	163	1152
<i>Enterobacter</i> spp.	6	11	13	71
<i>Haemophilus influenzae</i>	0	0	0	4
<i>Klebsiella pneumoniae</i>	34	50	47	325
<i>Klebsiella aerogenes</i>	2	7	12	43
<i>Listeria monocytogenes</i>	1	0	2	5
<i>Pseudomonas aeruginosa</i>	16	12	23	119
<i>Salmonella</i> spp.	0	2	2	7
<i>Staphylococcus aureus</i>	58	72	61	578
<i>Staphylococcus</i> コアグララーゼ陰性	82	156	171	951
<i>Streptococcus</i> B	8	4	11	59
<i>Streptococcus pneumoniae</i>	3	0	1	10
陽性数	375	489	533	3563
検査件数	5877	6984	7126	50617

喀痰、気管吸引液および下気道からの材料

菌種名	6月	7月	8月	合計
Anaerobes	31	27	24	214
<i>Haemophilus influenzae</i>	28	23	20	201
<i>Klebsiella pneumoniae</i>	69	112	114	718
<i>Legionella pneumophila</i>	1	1	1	4
<i>Mycobacterium tuberculosis</i>	33	40	27	262
<i>Mycoplasma pneumoniae</i>	0	0	0	1
<i>Pseudomonas aeruginosa</i>	105	110	130	930
<i>Staphylococcus aureus</i>	230	211	285	1948
<i>Streptococcus</i> A	1	1	0	4
<i>Streptococcus</i> B	15	18	20	143
<i>Streptococcus pneumoniae</i>	18	14	18	116
陽性数	531	557	639	4541
検査件数	2212	2180	2412	17575

尿道または子宮頸管擦過(分泌物)

菌種名	6月	7月	8月	合計
<i>Candida albicans</i>	39	40	48	340
<i>Chlamydia trachomatis</i>	3	4	4	28
<i>Neisseria gonorrhoeae</i>	0	0	1	2
<i>Streptococcus</i> B	57	45	62	463
陽性数	99	89	115	833
検査件数	636	561	585	4804

検出された *S. aureus* の内訳

菌種名	6月	7月	8月	合計
大便	8	3	5	28
MRSA	8	3	5	28
MSSA	2	4	1	16
メチシリン未検査	0	0	0	0
計	10	7	6	44
<i>S. aureus</i>	10	7	6	44
穿刺	1	4	2	32
MRSA	1	4	2	32
MSSA	8	5	9	55
メチシリン未検査	0	0	0	0
計	9	9	11	87
<i>S. aureus</i>	9	9	11	87
髄液	0	1	0	1
MRSA	0	1	0	1
MSSA	0	0	0	3
メチシリン未検査	0	0	0	0
計	0	1	0	4
<i>S. aureus</i>	0	1	0	4
尿	27	37	39	225
MRSA	27	37	39	225
MSSA	30	43	42	314
メチシリン未検査	0	0	0	0
計	56	80	81	538
<i>S. aureus</i>	57	80	81	539
血液	17	27	21	208
MRSA	17	27	21	208
MSSA	41	45	40	370
メチシリン未検査	0	0	0	0
計	58	72	61	578
<i>S. aureus</i>	58	72	61	578
喀痰	120	120	148	1011
MRSA	120	120	148	1011
MSSA	110	91	137	937
メチシリン未検査	0	0	0	0
計	230	211	285	1948
<i>S. aureus</i>	230	211	285	1948
合計	173	192	215	1505
MRSA	173	192	215	1505
MSSA	191	188	229	1695
メチシリン未検査	0	0	0	0
計	364	380	444	3200

* 「合計」は2022年1月からの総計です。