
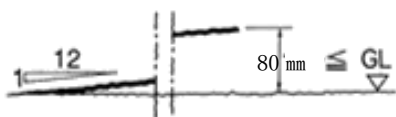


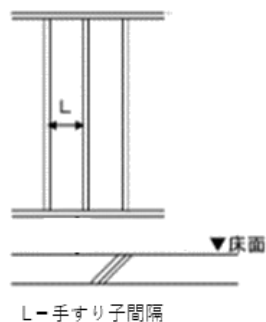
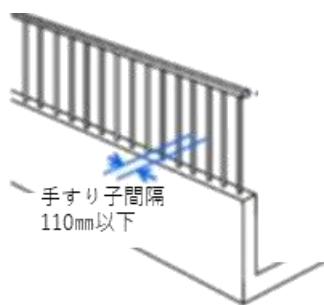
## 加齢対応構造のチェックリスト 用語参考図

### ★1 傾斜路

(高低差が 80 mm を超える場合は勾配 1/12 以下) (高低差が 80 mm 以下の場合は勾配 1/8 以下)

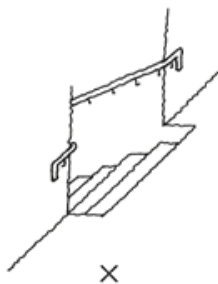


### ★2 手すり子間隔

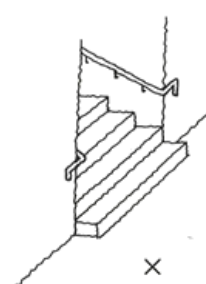


### ★3 共用階段の食い込み等

(食い込み)

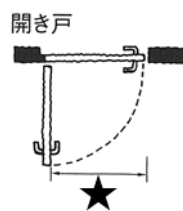


(突出)



### ★4 有効幅員

ドアを開放したとき(開きドアの場合は 90 度に開いた状態)の実際に通過できる幅(参考図★印部分)



### ★5 くつずり

ドア枠の床面の部分。引き戸の場合の敷居に相当する部分

