


Nhựa bao bì đóng gói



Danh mục đối tượng

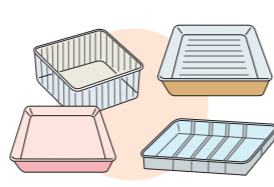
- Là **hộp đựng, bao bì đóng gói bằng nhựa dùng để đựng, gói sản phẩm**, không còn cần thiết sau khi đã sử dụng, lấy sản phẩm ra.

Cốc, khay



Hộp đựng mỹ cốc, hộp đựng cơm hộp tại cửa hàng tiện lợi, khay đựng thực phẩm và nhu yếu phẩm hàng ngày

Khay đựng



Khay đựng thực phẩm, màng ngăn cách



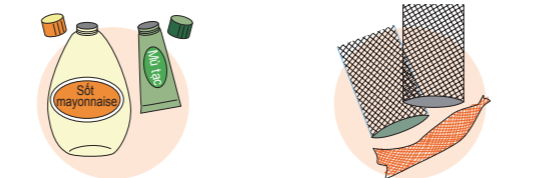
Cố gắng vứt khay thực phẩm tại khu vực thu gom trong siêu thị

Túi, màng bọc



Bao bì, túi, màng bọc ngoài, v.v. của thực phẩm ăn nhanh, nhu yếu phẩm hàng ngày

Loại khác

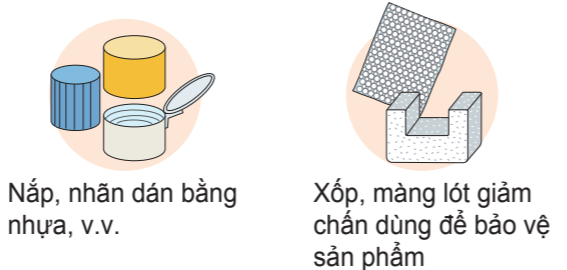


Các loại dạng ống

Lưới bọc rau, hoa quả

Các loại chai

Chai bằng nhựa (trừ chai nhựa PET)



* Việc phân loại và thu gom "Nhựa bao bì đóng gói" được thực hiện tuân theo "Luật tái chế bao bì đóng gói". Luật quy định rõ vai trò (1) Người tiêu dùng phụ trách phân loại và vứt rác, (2) Thành phố phụ trách phân loại và thu gom, (3) Doanh nghiệp sản xuất và sử dụng bao bì đóng gói có trách nhiệm tái chế và tự chịu phí. Nhãn ♻️ (nhựa) là "minh chứng" cho việc doanh nghiệp phải chịu chi phí tái chế. Đối với các loại nhựa khác ngoài "Nhựa bao bì đóng gói", do không thuộc đối tượng quy định của luật này và không có cơ chế về chịu phí và tái chế tương tự, do đó nó không thuộc đối tượng phân loại và thu gom.

Loại rác ngoài đối tượng (không in nhãn ký hiệu nhựa)

Rác cháy được

- Bản thân sản phẩm
Xô nhựa, bồn rửa, đồ chơi, bàn chải đánh răng, bút bi, băng cassette, băng video, v.v.
- Hộp đựng, bao bì không phải của sản phẩm
Túi đựng đồ giặt là, túi đựng thư quảng cáo, túi đựng quà tặng kèm, hàng dùng thử, v.v.
- Đồ còn giá trị sử dụng kể cả khi tách rời khỏi sản phẩm
Hộp đựng CD, hộp đựng video, v.v.



* Các loại túi nhựa y tế tại nhà như túi dịch truyền, v.v. cần phải xử lý một cách vệ sinh, do đó phân loại là **rác cháy được**

Lưu ý khi vứt rác

1 Hãy kiểm tra nhãn ký hiệu "Nhựa"

* PP, PE, v.v. được in bên cạnh hoặc phía dưới nhãn ký hiệu nhựa là thể hiện chủng loại của nhựa.
Chỉ cần có nhãn ký hiệu nhựa thì sẽ là nhựa bao bì đóng gói, không phụ thuộc vào loại nhựa.

2 Phải dùng hết sản phẩm bên trong và làm sạch chất bẩn.

Nếu có dính bẩn thì cần dùng nước rửa hoặc lau để loại bỏ chất bẩn.



- * Chỉ cần làm sạch ở mức không nhìn thấy vết bẩn bằng mắt.
- * Không cần rửa bằng chất tẩy rửa.
- * Với loại có nhãn dán bằng giấy khó bóc thì giữ nguyên trạng thái khi vứt.

Chú ý đến "nhãn ký hiệu nhựa"



* Không vứt trong trạng thái như dưới đây.



Không thể tái chế đối với nhựa bẩn. Ngoài ra, còn rây bẩn đến những phần nhựa bao bì đóng gói đã được làm sạch khác.

Với loại khó làm sạch thì phân loại thành **rác cháy được**

3 Hãy bỏ trực tiếp vào túi quy định.



Nếu dùng hai lượt túi thì sẽ gây cản trở lớn trong quá trình phân loại và loại bỏ dị vật, quá trình tái chế.

- Có thể giảm bớt thể tích bằng cách xếp chồng, dùng kéo cắt nhỏ.

