

令和元年度  
お住まいの地域のようすと  
神戸市内地域組織基礎調査結果

《神戸市市民参画推進局》



## 目 次

I	調査概要	1
II	結果概要	3
III	調査結果	8
1.	神戸市内地域組織基礎調査（調査票①）	8
	・組織形態	8
	・会員の加入世帯数・会員数	9
	・自治会・町内会、管理組合の加入世帯割合	10
	・会費の有無と金額	11
	・地域での課題	13
	・団体の運営・活動の課題	15
	・他の組織との連携	16
	・NPO・ボランティア団体との連携の分野	18
	・NPO・ボランティア団体との関わり方、協力方法	19
	・NPO・ボランティア団体との関係構築のきっかけ	20
	・NPO・ボランティア団体との連携を考えない理由	21
	・希望する支援	22
	・集会施設の利用状況	23
	・会員・住民への周知	24
	・会員・住民への周知の手段	25
	・住民の意見を聞くしくみ	27
	・代表者の性別・年齢	28
	・代表者の職業	29
	・代表者の居住年数	30
	・地域活動をはじめたきっかけ	31
	・代表者としての就任年数	32
	・他の組織の代表の兼任状況	33
2.	お住まいの地域のようすについての調査（調査票②）	34
	・地域のようす（問1）	34
	・地域のようす（問2）	37
	・地域のようす（問3）	41
	・地域のようす（問4）	47
	・地域活動（問5）	49
3.	他団体との連携状況調査（調査票③）	57
	・地域団体との連携状況	57
	・連携の分野	58
	・地域団体との関わり方や協力方法	59
	・地域団体と関係を築くきっかけや経緯	60
	・地域団体と連携しない理由	61
	・希望する支援	62
IV	集計表	63
V	調査票	100

# I 調査概要

## 1. 調査の目的

神戸市では、市民との協働を通じて、市民の知恵と力が活きる地域社会づくりに取り組んでいます。その取り組みをさらに推進するための参考として、地域活動の担い手である自治会・管理組合、婦人会、ふれあいのまちづくり協議会、まちづくり協議会といった地域団体の会長や役員の方々が、地域の状況や課題をどのように捉えているのか、地域団体とNPO法人がどのように協力・連携ができているのかについて把握することを目的としています。

## 2. 調査対象

神戸市内の自治会・管理組合（2,784組織）、婦人会（101組織）、ふれあいのまちづくり協議会（194組織）、まちづくり協議会（44組織）、NPO法人（768組織）の代表者へ調査票と返信用封筒を同封し郵送により行いました（婦人会は神戸市婦人団体協議会を通じて配布）。

「お住まいの地域のように」に関する調査については、代表者以外に婦人会、ふれあいのまちづくり協議会の会員（各団体5名）にも調査を依頼しました。

## 3. 調査時期・回収方法

- ・ 発送：令和元年9月26日（回答期限の記載：10月25日）  
※調査への協力依頼を記載したはがきを11月6日発送  
（集計対象は12月6日到着分まで）

## 4. 回答数（回収率）

### (1) 神戸市内地域組織基礎調査（調査票①、99ページ）

対象：自治会・管理組合、婦人会、ふれあいのまちづくり協議会、まちづくり協議会

	全市	東灘	灘	中央	兵庫	北	長田	須磨	垂水	西	不明
発送数（件）	3,123	238	207	176	266	459	352	365	563	497	-
自治会・管理組合	2,784	205	176	136	233	401	313	338	521	461	-
婦人会	101	8	12	15	10	20	13	4	14	5	-
ふれまち協議会	194	17	14	16	15	35	21	21	25	30	-
まちづくり協議会	44	8	5	9	8	3	5	2	3	1	-
回収数（件）	2,275	169	132	90	183	332	222	245	359	354	189
回収率（%）	72.8	71.0	63.8	51.1	68.8	72.3	63.1	67.1	63.8	71.2	-

※団体名が把握できなかった回答は、「不明」として計上しています。

(2) お住まいの地域の様子についての調査（調査票②、102 ページ）

対象：自治会・管理組合、婦人会、ふれあいのまちづくり協議会、まちづくり協議会  
 （婦人会、ふれあいのまちづくり協議会は会員（5名）にも回答を依頼）

	全市	東灘	灘	中央	兵庫	北	長田	須磨	垂水	西	不明
発送数（件）	4,598	363	337	331	391	734	522	490	758	672	-
自治会・管理組合	2,784	205	176	136	233	401	313	338	521	461	-
婦人会	606	48	72	90	60	120	78	24	84	30	-
ふれまち協議会	1,164	102	84	96	90	210	126	126	150	180	-
まちづくり協議会	44	8	5	9	8	3	5	2	3	1	-
回収数（件）	3,090	206	203	163	225	474	290	296	445	426	362
回収率（%）	67.2	56.7	60.2	49.2	57.5	64.6	55.6	60.4	58.7	63.4	-

※団体名が把握できなかった回答は、「不明」として計上しています。

(3) 他団体との連携状況調査（調査票③、104 ページ）

対象：NPO 法人

	全市	東灘	灘	中央	兵庫	北	長田	須磨	垂水	西	不明
発送数（件）	770	104	65	202	46	94	62	57	71	69	-
回収数（件）	404	51	39	83	20	56	33	29	45	34	14
回収率（%）	52.5	49.0	60.0	41.1	43.5	59.6	53.2	50.9	63.4	49.3	-

※団体名が把握できなかった回答は、「不明」として計上しています。

## II 結果概要

### 1. 神戸市内地域組織基礎調査

#### (1) 地域での課題（複数選択）

- |                                    |                  |
|------------------------------------|------------------|
| 1位：環境問題<br>（ごみ出しマナー、不法投棄、野生動物被害など） | 69%（H28年調査時 63%） |
| 2位：高齢者の見守り、居場所づくり                  | 56%（H28年調査時 56%） |
| 3位：住民の交流不足、つながりの希薄化、孤立化            | 48%（H28年調査時 44%） |
- ※この順位は前回平成28年度の調査結果と同じです。

#### (2) 団体の運営・活動の課題（複数選択）

- |                   |                  |
|-------------------|------------------|
| 1位：役員が高齢化している     | 78%（H28年調査時 73%） |
| 2位：役員の後継者がいない     | 57%（H28年調査時 54%） |
| 3位：行事を行っても参加者が少ない | 32%（H28年調査時 30%） |
- ※この順位は前回平成28年度の調査結果と同じです。

#### (3) 代表者の年齢

70代以上が46.4%となる結果となりました。前回平成28年度の調査時は42.6%であり、前回と比べ3.8ポイント増加となりました。

## 2. お住まいの地域のようすについての調査

### (1) 地域のようす

**問1：あなたから見て、あなたの地域（あなたが所属されている自治会・町内会など）の様子について、次のようなことが、どの程度ありますか。**

	全市 %	高い区 %	低い区 %
(1) 路上にゴミが落ちていて、気になることがある	54.6	65.5	46.1
(2) 壊れたままになっている街灯がある	10.6	16.7	5.8
(3) タバコを吸っている未成年を見かける	12.8	21.0	3.4
(4) 夜中に店の前や公園でたむろしている若者を見かける	20.1	36.6	11.2
(5) 信号無視や違法駐車、駐輪マナーが守られていないことがある	44.9	68.1	34.8
(6) 住民同士のルールやマナー（ゴミの出し方や夜間騒音など）が守られていないことがある	49.9	62.6	38.9

※「よくある」「たまにある」の割合の合計値を算出

全市で見ると、「(1) 路上にゴミが落ちていて、気になることがある」、「(5) 信号無視や違法駐車、駐輪マナーが守られていないことがある」、「(6) 住民同士のルールやマナー（ゴミの出し方や夜間騒音など）が守られていないことがある」の3つが他の設問に比べて高い割合となっています。

区別の差をみると、「(5) 信号無視や違法駐車、駐輪マナーが守られていないことがある」の設問で、高い区と低い区の差は33.3ポイントと最も差が大きくなりました。

**問2：あなたから見て、あなたの地域（あなたが所属されている自治会・町内会など）では、次のような住民同士のかかわりあいが、どの程度ありますか。**

	全市 %	高い区 %	低い区 %
(1) 立ち話をする	82.5	87.6	78.6
(2) 趣味やスポーツを一緒にする	41.0	56.2	29.8
(3) 一緒に出かけたり、買い物や食事をしたりする	36.0	43.6	29.6
(4) お互いの家に遊びに行く	24.9	28.8	21.8
(5) おすそ分けをしたり、おみやげを渡したり貰ったりする	59.5	64.2	55.8
(6) お互いにお節介をやいたり、思いやったりする	42.8	52.7	35.7
(7) ちょっとしたことでも助け合う	59.6	69.6	51.9
(8) お互い友達になる	47.1	54.5	42.4

※「よくある」「たまにある」の割合の合計値を算出

全市で見ると、「(1) 立ち話をする」が82.5%と高い割合となっています。区別の差を見ても9.0ポイントに留まっており、各地域で住民同士の会話がされていることがわかりました。

区別の差をみると、他の設問に比べて大きく差が発生していたのは、「(2) 趣味やスポーツを一緒にする」(26.4ポイント)でした。趣味やスポーツを通じてのかかわりには、地域によって差があることがわかりました。

**問3：あなたから見て、あなたの地域（あなたが所属されている自治会・町内会など）について、次のようなことがどの程度あてはまりますか。**

	全市 %	高い区 %	低い区 %
(1) こどもが近所のよその家で気軽にごはんを食べてくる	3.5	5.4	1.8
(2) こどもが夜泣きしてもあまり気兼ねなく子育てできる	29.9	36.9	23.3
(3) 地藏盆が熱心に行われている	31.1	50.7	11.0
(4) 地域のこどもの名前（下の名前）を5人以上言える	27.4	36.6	23.4
(5) 高齢者が気兼ねなく参加できる活動が盛んである	47.5	54.9	32.3
(6) こどもが地域の高齢者にあいさつをする	53.7	62.9	46.0
(7) 高齢者にとって住みやすいところである	54.8	67.2	46.8
(8) 高齢者の見守り活動が熱心に行われている	50.1	61.7	38.5
(9) 学校やPTAが行っているベルマーク運動等の活動に地域も協力している	26.0	32.5	16.2
(10) PTAが発行する広報誌（PTA新聞など）を地域で回覧している	22.5	37.1	16.0
(11) 地域とPTAがお互いに協力しあって地域活動を行っている	38.2	56.1	29.0

※「よくある」「たまにある」の割合の合計値を算出

全市で見ると、「(2) こどもが夜泣きしてもあまり気兼ねなく子育てできる」、「(4) 地域のこどもの名前（下の名前）を5人以上言える」、「(9) 学校やPTAが行っているベルマーク運動等の活動に地域も協力している」、「(10) PTAが発行する広報誌（PTA新聞など）を地域で回覧している」は20%台にとどまりました。

区別の差をみると、「(11) 地域とPTAがお互いに協力しあって地域活動を行っている」（27.1ポイント）、「(8) 高齢者の見守り活動が熱心に行われている」（23.2ポイント）など、高齢者との関わりあい方とPTAとの協力関係について、地域によって差があることがわかりました。

**問4：あなたから見て、あなたの地域（あなたが所属されている自治会・町内会など）で、次のようなことが起こる心配はどの程度ありますか。**

	全市 %	高い区 %	低い区 %
(1) 留守宅に泥棒が入ること	44.6	54.4	31.9
(2) 道を歩いていて、ひったくりにあうこと	23.9	37.3	18.4
(3) 車上ねらい（車上あらし）が起こること	30.1	34.3	22.7
(4) 不審者を見かけること	35.7	40.9	29.8

※「よくある」「たまにある」の割合の合計値を算出

全市で見ると、「(1) 留守宅に泥棒が入ること」が44.6%と最も高く、他の設問に比べても高い割合を示しました。

区別の差をみると、「(1) 留守宅に泥棒が入ること」（22.5ポイント）、「(2) 道を歩いていて、ひったくりにあうこと」（18.9ポイント）の2つの設問は、他の設問に比べて、地域による差が大きくみられる結果となりました。



(2) 地域活動

問5：あなたの地域（あなたが所属されている自治会・町内会など）では、次のような働きかけがどの程度行われていると感じますか。

	全市 %	高い区 %	低い区 %
(1) 地域外の組織（団体・企業・NPOなど）や人々にも、地域活動への参加を呼びかけている	31.3	46.0	22.5
(2) 地元にある様々な組織（団体・企業・NPOなど）にも、地域活動への参加を呼びかけている	39.2	53.8	30.1
(3) 地域の課題を解決する際、商店街や地域の企業などにも幅広く参加を呼びかけている	23.7	36.8	15.7
(4) 自治会・町内会に入っていない人にも、地域活動に参加するよう呼びかけている	35.3	47.1	26.6
(5) 子どもから大人まで、誰でも楽しめる行事やイベントを行っている	56.4	70.5	42.2
(6) 住民自らの手で行事やイベントを企画・開催するようにしている	45.9	58.6	31.1
(7) 地域の行事やイベントに、より多くの住民が参加できるよう工夫している	50.5	64.2	36.8
(8) 住民が「自分ごと」として、地域活動に関わっている	32.6	41.5	22.4
(9) 住民の意見をまとめて、地域活動の方向性を示す努力をしている	40.6	51.2	32.8
(10) 地域全体に地域の課題を広く知ってもらうようにしている	44.7	58.2	38.9
(11) 地域の歴史・伝統・特徴を住民に知ってもらう機会を作っている	24.1	36.4	15.2
(12) 地域の魅力（自慢できるヒト・モノ・コト）を住民に知ってもらう機会を作っている	23.1	33.5	12.3
(13) 地域の魅力や強みを、広報誌やホームページなどで地域の内外に発信している	25.3	34.9	16.0
(14) ご近所の方には、まず自分から挨拶するように心がけている	83.4	88.7	79.7
(15) 子どもたちが、地域の人とあいさつするようにしている	62.9	70.5	52.8
(16) 近所同士で努めてあいさつをするようにしている	82.5	86.5	79.8

※「よくある」「たまにある」の割合の合計値を算出

全市で見ると、「(14) ご近所の方には、まず自分から挨拶するように心がけている」、「(16) 近所同士で努めてあいさつするようにしている」が80%以上の高い割合となりました。

区別の差を見ると、「(5) 子どもから大人まで、誰でも楽しめる行事やイベントを行っている」(28.3ポイント)、「(6) 住民自らの手で行事やイベントを企画・開催するようにしている」(27.5ポイント)、「(7) 地域の行事やイベントに、より多くの住民が参加できるよう工夫している」(27.4ポイント)など、地域によって行事やイベントへの取り組み方の違いがみられる結果となりました。

### 3. 他団体との連携状況調査（NPO 法人対象）

#### (1) 地域団体との連携状況

- |                |       |
|----------------|-------|
| ① 既に連携している     | 44.8% |
| ② 将来的に連携していきたい | 30.7% |
| ③ 連携する予定はない    | 22.3% |
| ※無回答           | 2.2%  |

地域団体との連携状況について、「既に連携している」と「将来的に連携していきたい」を合計すると75.5%となり、多くのNPO法人が地域団体との連携に前向きであることがわかりました。

#### (2) 連携の分野（複数選択）

- |                     |     |
|---------------------|-----|
| 1位：まちづくり・地域活性化・地域振興 | 62% |
| 2位：福祉               | 58% |
| 3位：地域安全（防犯）・防災・災害救援 | 38% |

※「既に連携している」「将来的に連携していきたい」と回答した305団体が回答

### 4. まとめ

今回の調査結果では、地域団体の担い手の高齢化や後継者不足、行事への参加者が少ないことが、前回調査時（平成28年）と同様に、地域団体の課題となっていることがわかります。

また、今回から追加されたNPO法人への調査の結果、多くのNPO法人が地域団体との、まちづくりや地域活性化での連携に前向きであることがわかりました。

地域活動に多様な住民・組織が参加することや、祭りやイベントなどを活用することは、人と人とのつながり（ソーシャルキャピタル）を高め、安全・安心で暮らしやすいまちにつながっていくと考えられます。

今後とも、住民一人ひとりが安心して暮らすことのできる「顔の見える地域社会」の実現にむけて、多様な地域特性に応じた地域コミュニティ施策を推進していきます。

### III 調査結果

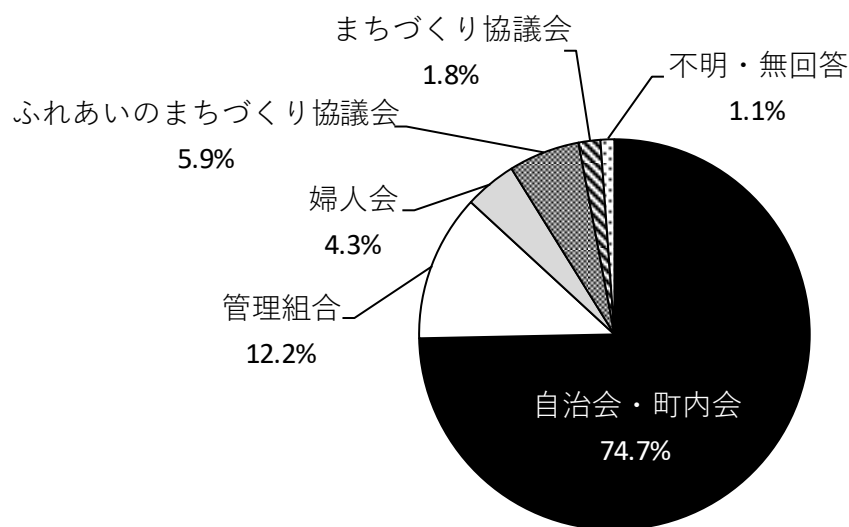
#### 1. 神戸市内地域組織基礎調査（調査票①、99 ページ）

##### 組織形態

問1 あなたの会について、あてはまる番号に○をつけてください

1. 自治会・町内会
2. 管理組合
3. 婦人会
4. ふれあいのまちづくり協議会
5. まちづくり協議会

（回答団体数 = 2,275）



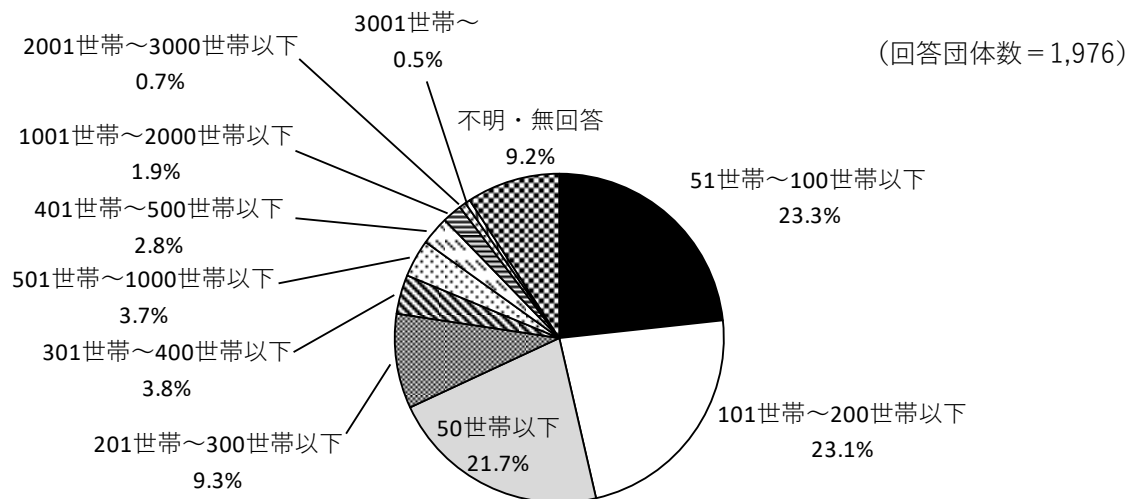
各組織形態の割合は「自治会・町内会」が 74.7%、「管理組合」が 12.2%、「婦人会」が 4.3%、「ふれあいのまちづくり協議会」は 5.9%、「まちづくり協議会」は 1.8%となっています。

## 会員の加入世帯数・会員数

問2 会員の加入世帯数・会員数について、ご記入ください。

- ① 自治会・町内会・管理組合  
 約( )世帯中、  
 約( )世帯が加入している
- ② 婦人会  
 約( )人が加入している。

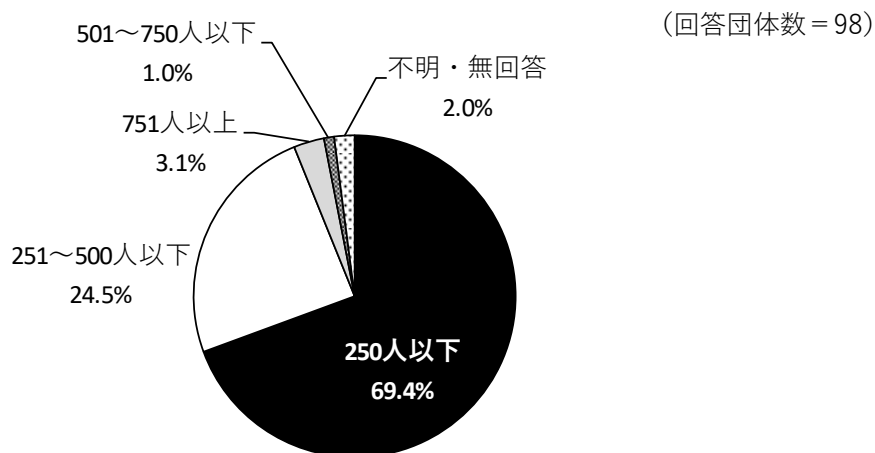
### ① 自治会・町内会・管理組合



本集計結果は、問1にて「1 自治会・町内会」「2 管理組合」に回答された組織1,976団体が回答した結果をもとに集計しています。

加入世帯にて最も多かった回答は「51世帯～100世帯以下」でその割合は23.3%でした。次いで、「101世帯～200世帯以下」(23.1%)、「50世帯以下」(21.7%)と続き、200世帯以下の組織が全体の68.1%となりました。

### ② 婦人会

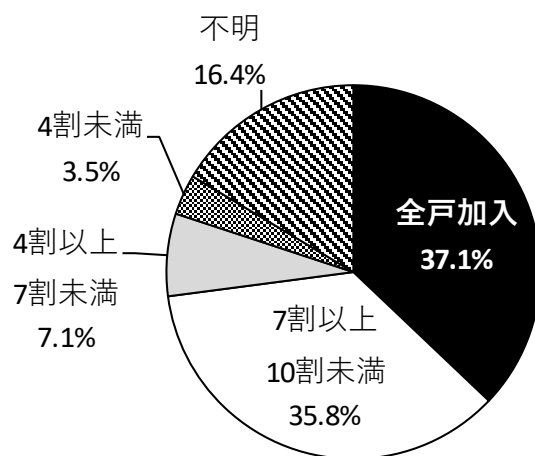


本集計結果は、問1にて「3 婦人会」に回答された組織98団体が回答した結果をもとに集計しています。

加入人数にて最も多かった回答は「250人以下」で割合は69.4%となりました。次いで「251～500人以下」(24.5%)、「751人以上」(3.1%)と続きました。

## 自治会・町内会、管理組合の加入世帯割合

(回答団体数 = 1,976)



本集計結果は、問1にて「1 自治会・町内会」「2 管理組合」に回答された組織1,976団体が回答した結果をもとに集計しています。

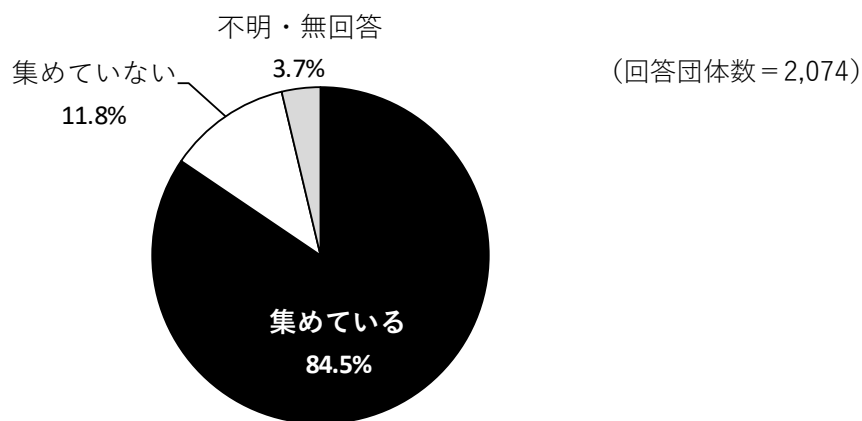
加入割合は「全戸加入」は37.1%と最も多く、次いで、「7割以上 10割未満」で35.8%、「4割以上 7割未満」が7.1%と続きました。前回平成28年度の調査結果と比較すると、「全戸加入」の割合は42.5%から37.1%と5.4ポイント減少する結果となりました。また、「7割以上 10割未満」は39.3%から35.8%と3.4ポイント減少する結果となりました。

## 会費の有無と金額

問3 会員から会費を集めていますか。

1. 集めていない
2. 集めている  
→1世帯あたり、年額はいくらですか。
  - (1) 年額 ~1,200円まで
  - (2) 年額 1,201円~ 2,400円まで
  - (3) 年額 2,401円~ 3,600円まで
  - (4) 年額 3,601円~ 6,000円まで
  - (5) 年額 6,001円~ 12,000円まで
  - (6) 年額 12,001円~

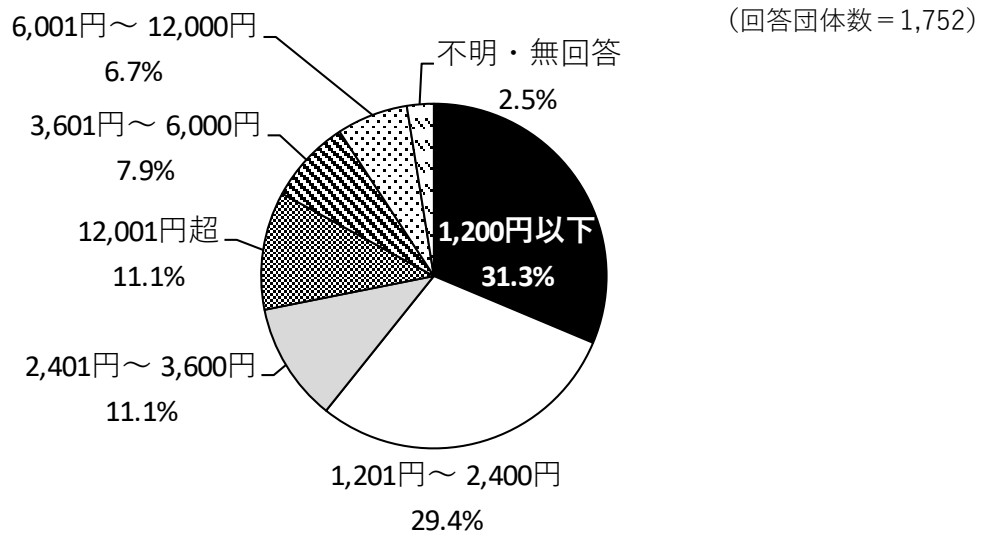
<会費の有無>



本集計結果は、問1にて「1 自治会・町内会」「2 管理組合」「3 婦人会」に回答された組織 2,074 団体が回答した結果をもとに集計しています。

会費の有無について、「集めている」と回答した組織の割合は 84.5%、「集めていない」は 11.8%となりました。前回平成 28 年度の調査結果と比較すると、「集めている」の割合は 87.8%から 84.5%と 3.3 ポイント減少する結果となりました。また、「集めていない」は 8.9%から 11.8%と 2.9 ポイント増加する結果となりました。

<会費の金額>



本集計結果は、問1にて「1 自治会・町内会」「2 管理組合」「3 婦人会」に回答し、問3にて「2 集めている」を回答された組織1,752団体が回答した結果をもとに集計しています。

会費の金額について、最も多かった回答は「1,200円以下」でその割合は31.3%となりました。次いで、「1,201円～2,400円」(29.4%)、「2,401円～3,600円」(11.1%)と続きました。

前回平成28年度の調査結果と比較すると、前回調査時に最も多かった回答は「1,201円～2,400円」でしたが、今回は「1,200円以下」が最も多い回答となりました。

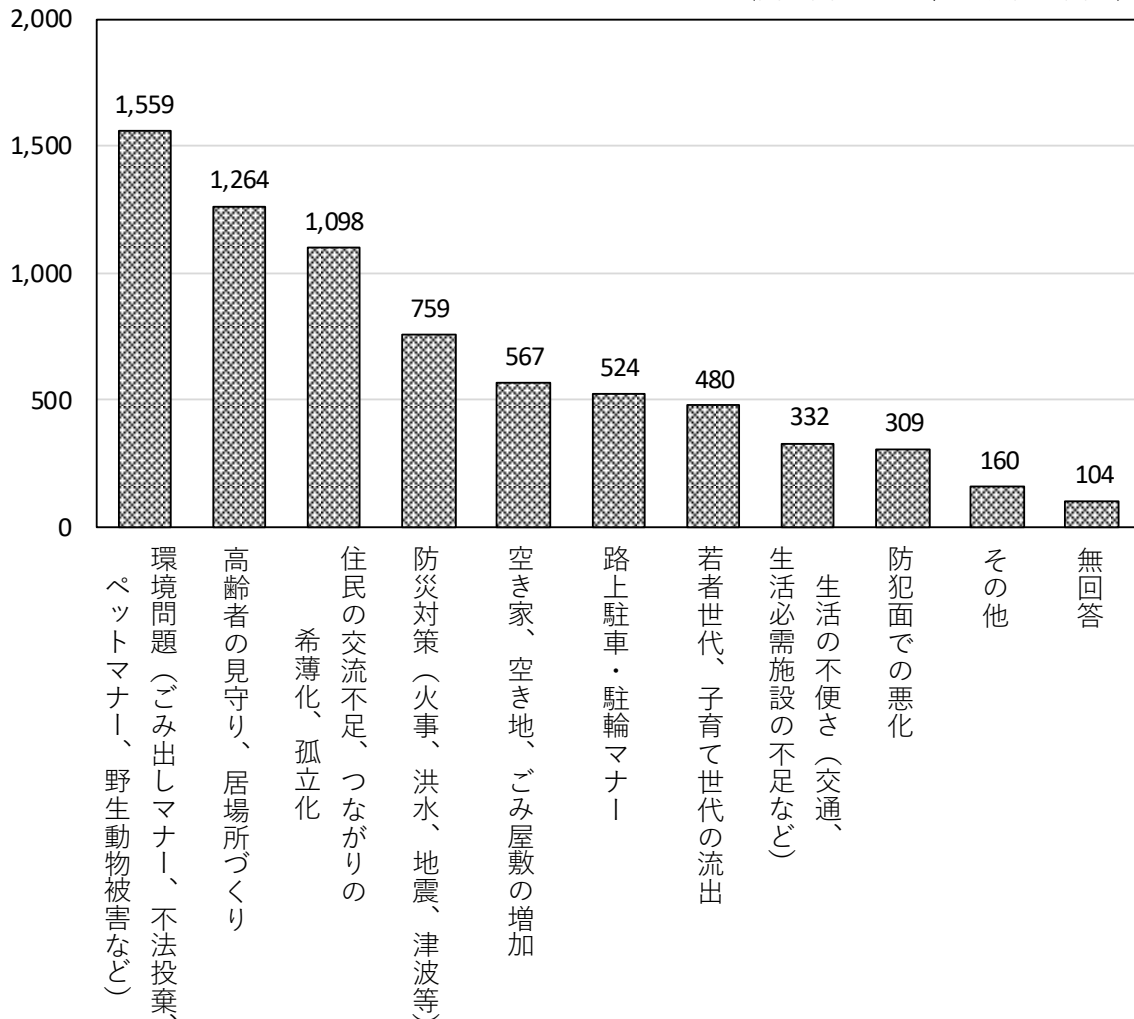
## 地域での課題

問4 あなたの会の区域で課題とされていることについて、主なものを5つ以内で○をつけてください。○をつけた課題のうち、既に会で取り組んでいるものには◎(二重丸)をつけてください。

1. 高齢者の見守り、居場所づくり
2. 住民の交流不足、つながりの希薄化、孤立化
3. 若者世代、子育て世代の流出
4. 環境問題（ごみ出しマナー、不法投棄、ペットマナー、野生動物被害など）
5. 路上駐車・駐輪マナー
6. 防犯面での悪化
7. 防災対策（火事、洪水、地震、津波等）
8. 生活の不便さ（交通、生活必需施設の不足など）
9. 空き家、空き地、ごみ屋敷の増加
10. その他（ ）

<課題>

(回答団体数 = 2,275、複数回答)

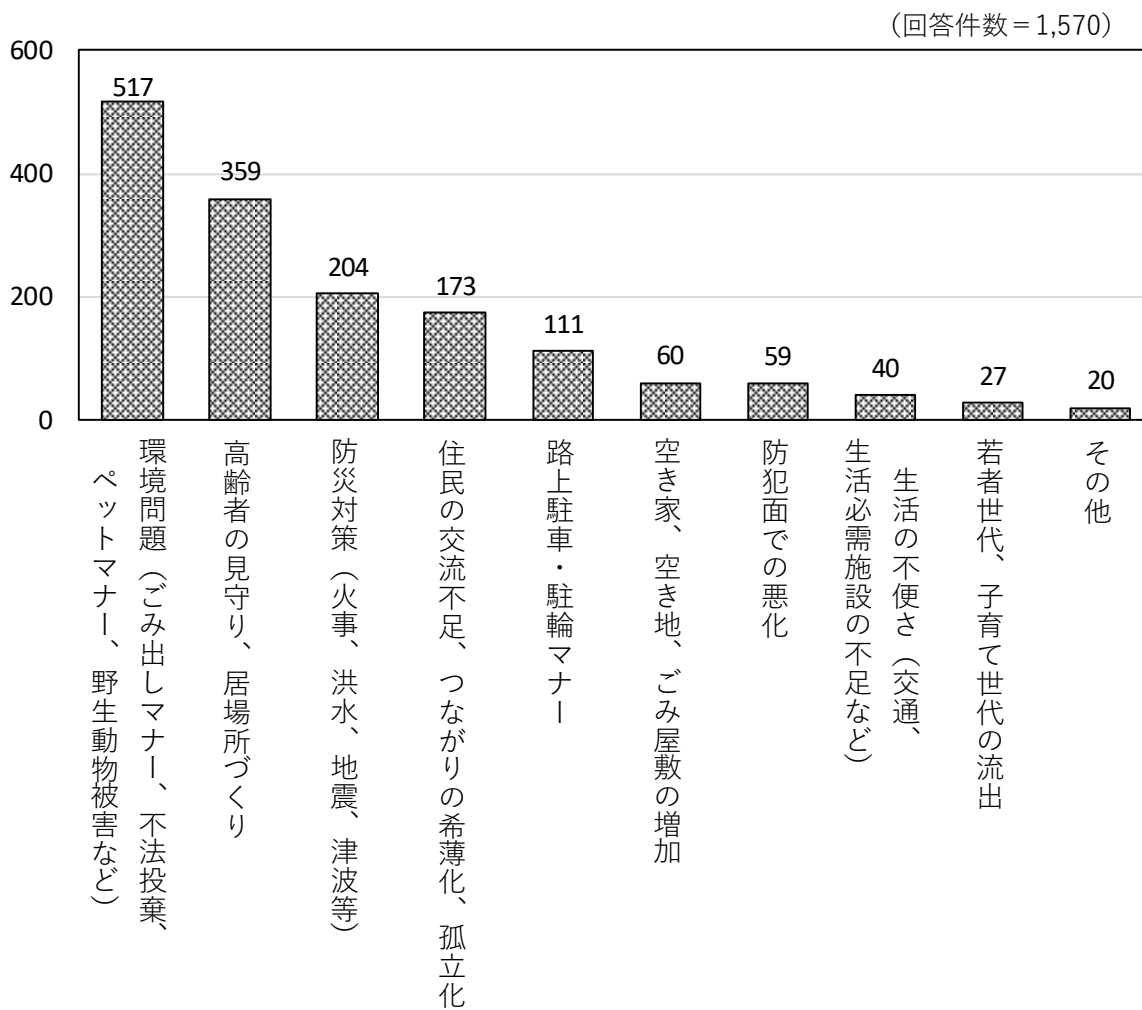


最も多かった回答は「環境問題（ごみ出しマナー、不法投棄、ペットマナー、野生動物被害など）」でその件数は1,559件でした。次いで、「高齢者の見守り、居場所づくり」（1,264件）、「住民の交流不足、つながりの希薄化、孤立化」（1,098件）と続きました。

前回平成28年度の調査結果と比較すると、上位4項目の順位は前回と同じでした。



<取り組んでいる内容>



課題のうち、既に会で取り組んでいることについて、最も多かった回答は「環境問題（ごみ出しマナー、不法投棄、ペットマナー、野生動物被害など）」で 517 件でした。次いで、「高齢者の見守り、居場所づくり」（359 件）、「防災対策（火事、洪水、地震、津波等）」（204 件）でした。

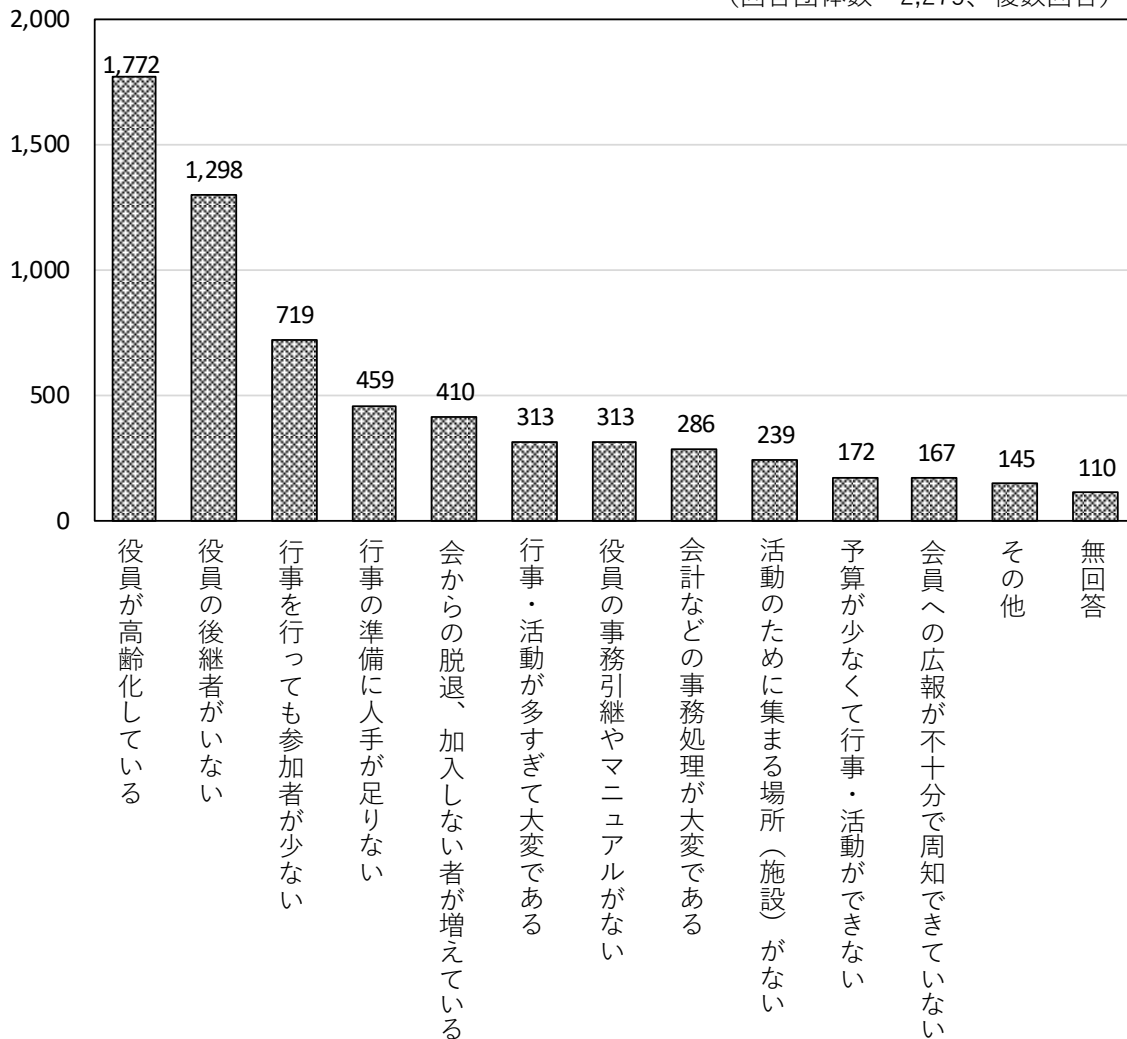
前回平成 28 年度の調査結果と比較すると、概ね同様の結果を示しました。

団体の運営・活動の課題

問5 あなたの会の運営・活動で課題とされていることについて、主なものを5つ以内で○をつけてください。

1. 役員が高齢化している
2. 役員の後継者がいない
3. 会からの脱退、加入しない者が増えている
4. 行事の準備に人手が足りない
5. 予算が少なくて行事・活動ができない
6. 行事を行っても参加者が少ない
7. 行事・活動が多すぎて大変である
8. 活動のために集まる場所（施設）がない
9. 会計などの事務処理が大変である
10. 役員の実務引継やマニュアルがない
11. 会員への広報が不十分で周知できていない
12. その他（ ）

(回答団体数 = 2,275、複数回答)



会の運営・活動で課題とされていることについて、最も多かった回答は「役員が高齢化している」(1,772件)でした。次いで、「役員の後継者がいない」(1,298件)、「行事を行っても参加者が少ない」(719件)でした。

前回平成28年度の調査結果と比較すると、概ね同様の結果を示しました。

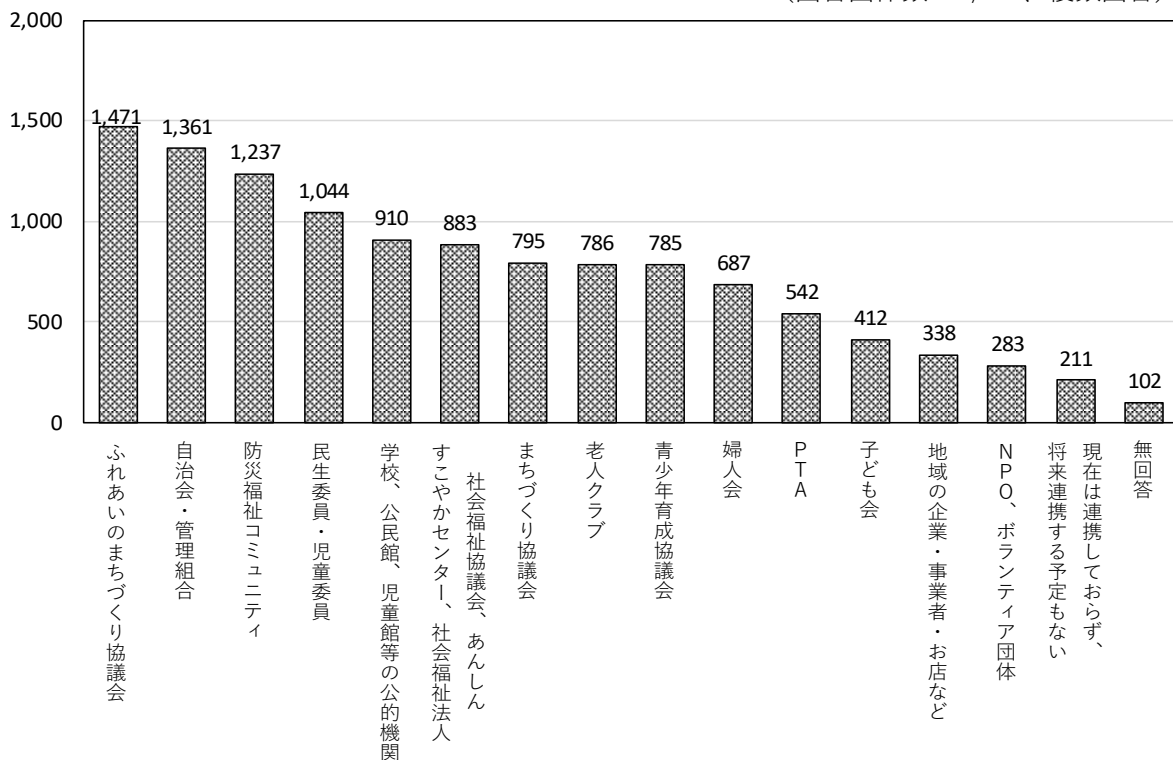
## 他の組織との連携

問6 あなたの会は、他の組織と行事や情報交換などの連携をされていますか。既に連携している組織と将来連携したい組織についてすべてに右欄に○をつけてください。

	既に連携	将来連携
1. 自治会・管理組合		
2. 婦人会		
3. ふれあいのまちづくり協議会		
4. まちづくり協議会		
5. 防災福祉コミュニティ		
6. 青少年育成協議会		
7. 老人クラブ		
8. 子ども会		
9. P T A		
10. 民生委員・児童委員		
11. 社会福祉協議会、あんしんすこやかセンター、社会福祉法人		
12. 学校、公民館、児童館等の公的機関		
13. NPO、ボランティア団体		
14. 地域の企業・事業者・お店など		
15. 現在は連携しておらず、将来連携する予定もない		

< 既に連携 >

(回答団体数 = 2,275、複数回答)

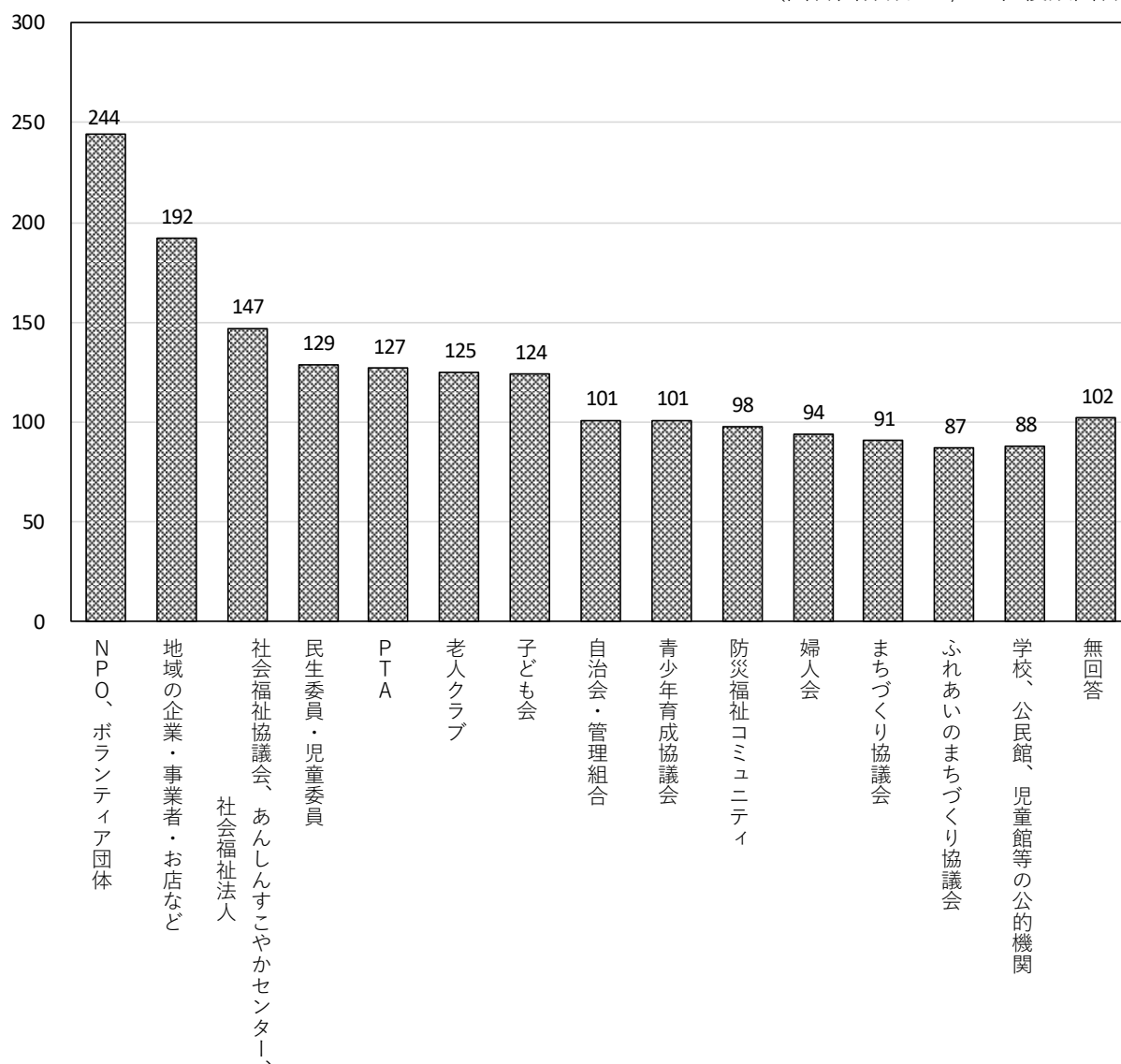


他の組織との連携について、最も多かった回答は「ふれあいのまちづくり協議会」で1,471件でした。次いで、「自治会・管理組合」(1,361件)、「防災福祉コミュニティ」(1,237件)と続きました。

前回平成28年度の調査結果と比較すると、概ね同様の結果を示しました。

<将来連携したい組織>

(回答団体数 = 2,275、複数回答)



将来連携したい組織として、最も多かった回答は「NPO、ボランティア団体」で244件でした。次いで、「地域の企業・事業者・お店など」(192件)、「社会福祉協議会、あんしんすこやかセンター、社会福祉法人」(147件)と続きました。

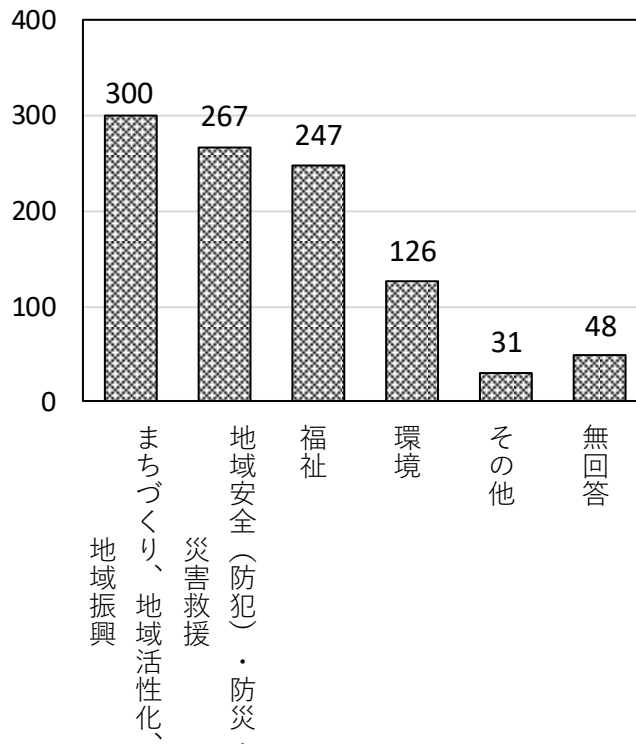
前回平成28年度の調査結果と比較すると、どの項目も件数が大幅に減る傾向が見られました。「NPO、ボランティア団体」は300件から244件に減少、「地域の企業・事業者・お店など」は260件から192件に減少しました。

## NPO・ボランティア団体との連携の分野

問7 NPO・ボランティア団体と連携している、もしくは連携してみたいのはどの分野ですか。(複数回答可)

1. 福祉
2. まちづくり、地域活性化、地域振興
3. 地域安全（防犯）・防災・災害救援
4. 環境
5. その他（ ）

(回答団体数 = 522、複数回答)



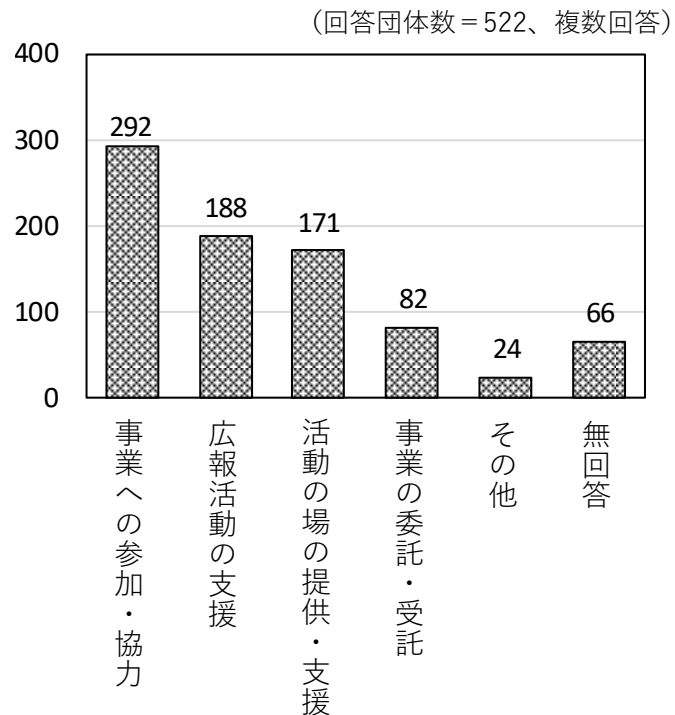
本集計結果は、問6にて「13 NPO、ボランティア団体」の「既に連携」「将来連携」に回答された組織522団体が回答した結果をもとに集計しています。

NPO・ボランティア団体と連携している、もしくは連携してみたいのはどの分野かについて、最も多かった回答は「まちづくり、地域活性化、地域振興」で300件でした。次いで、「地域安全（防犯）・防災・災害救援」（267件）、「福祉」（247件）と続きました。

## NPO・ボランティア団体との関わり方、協力方法

問 8 NPO・ボランティア団体との関わり方、協力方法はどのようなものですか。(複数回答可)

1. 事業への参加・協力
2. 事業の委託・受託
3. 広報活動の支援
4. 活動の場の提供・支援
5. その他 ( )



本集計結果は、問 6 にて「13 NPO、ボランティア団体」の「既に連携」「将来連携」に回答された組織 522 団体が回答した結果をもとに集計しています。

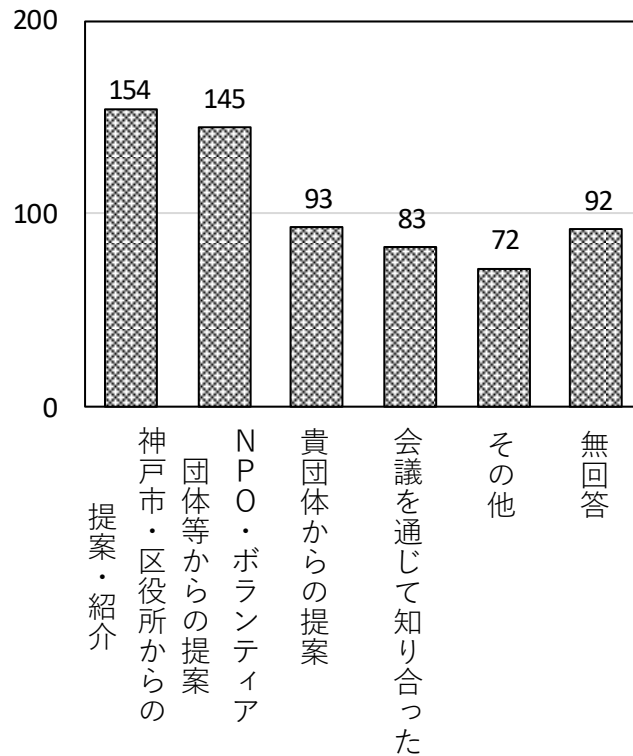
NPO・ボランティア団体との関わり方、協力方法について、最も多かった回答は「事業への参加・協力」で 292 件でした。次いで「広報活動の支援」(188 件)、「活動の場の提供・支援」(171 件)と続きました。

## NPO・ボランティア団体との関係構築のきっかけ

問 9 NPO・ボランティア団体と関係を築くことになった（築きたいと考えた）、きっかけや経緯はどのようなものでしたか。（複数回答可）

1. 貴団体からの提案
2. NPO・ボランティア団体等からの提案
3. 神戸市・区役所からの提案・紹介
4. 会議を通じて知り合った
5. その他（                    ）

（回答団体数 = 522、複数回答）



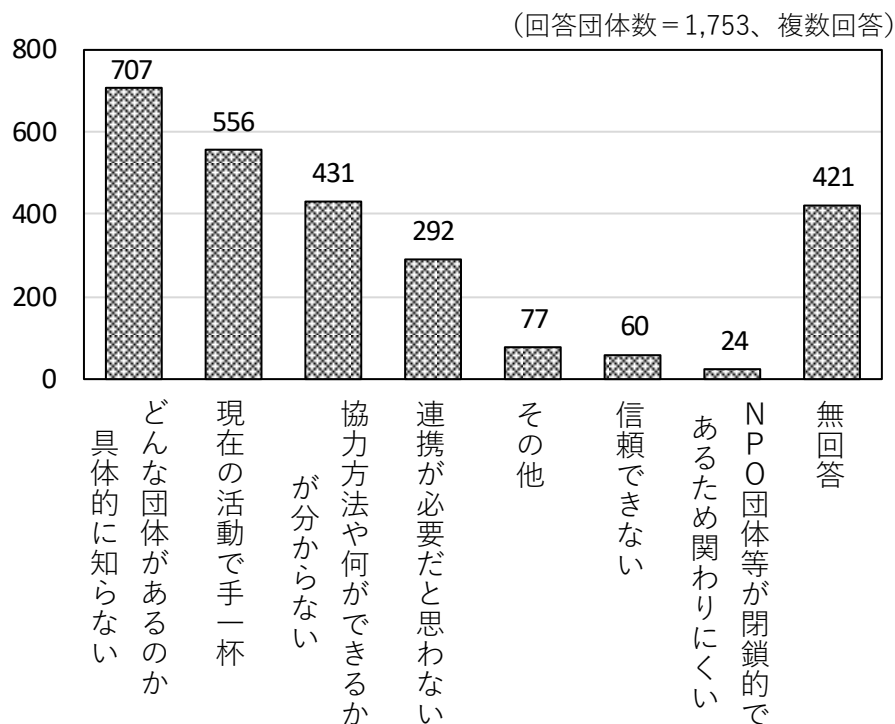
本集計結果は、問 6 にて「1 3 NPO、ボランティア団体」の「既に連携」「将来連携」に回答された組織 522 団体が回答した結果をもとに集計しています。

NPO・ボランティア団体と関係を築くことになったきっかけや経緯について、最も多かった回答は「神戸市・区役所からの提案・紹介」で 154 件でした。次いで、「NPO・ボランティア団体等からの提案」（145 件）、「貴団体からの提案」（93 件）と続きました。

## NPO・ボランティア団体との連携を考えない理由

問 10 「NPO・ボランティア団体」と連携を考えない具体的な理由をお聞かせください。(複数回答可)

1. どんな団体があるのか具体的に知らない
2. 協力方法や何ができるかが分からない
3. 信頼できない
4. NPO 団体等が閉鎖的であるため関わりにくい
5. 現在の活動で手一杯
6. 連携が必要だと思わない
7. その他 ( )



本集計結果は、問 6 にて「1 3 NPO、ボランティア団体」の「既に連携」「将来連携」に回答しなかった組織 1,753 団体が回答した結果をもとに集計しています。

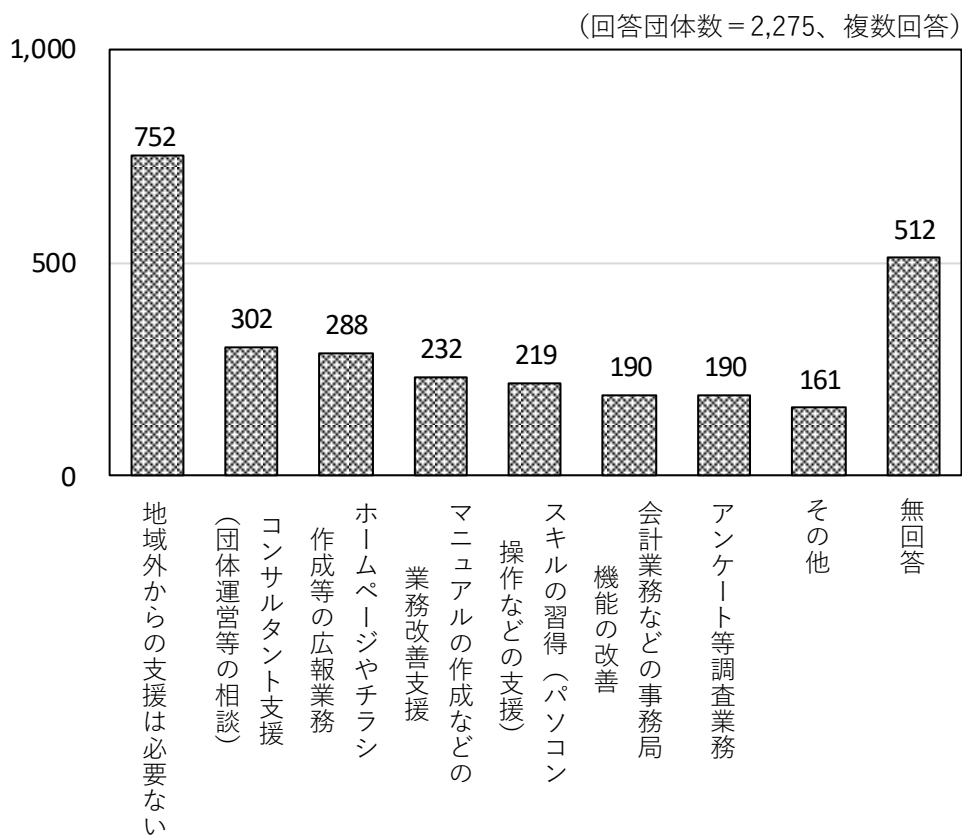
「NPO・ボランティア団体」と連携を考えない具体的な理由として、最も多かった回答は「どんな団体があるのか具体的に知らない」で 707 件でした。次いで「現在の活動で手一杯」(556 件)、「協力方法や何ができるかが分からない」(431 件)と続きました。



## 希望する支援

問 11 貴団体の運営について、貴団体の地域外から支援を受けられる（金銭支援以外）とした場合、どのような支援を希望しますか。（複数回答可）

1. ホームページやチラシ作成等の広報業務
2. 会計業務などの事務局機能の改善
3. アンケート等調査業務
4. マニュアルの作成などの業務改善支援
5. コンサルタント支援（団体運営等の相談）
6. スキルの習得（パソコン操作などの支援）
7. その他（ ）
8. 地域外からの支援は必要ない



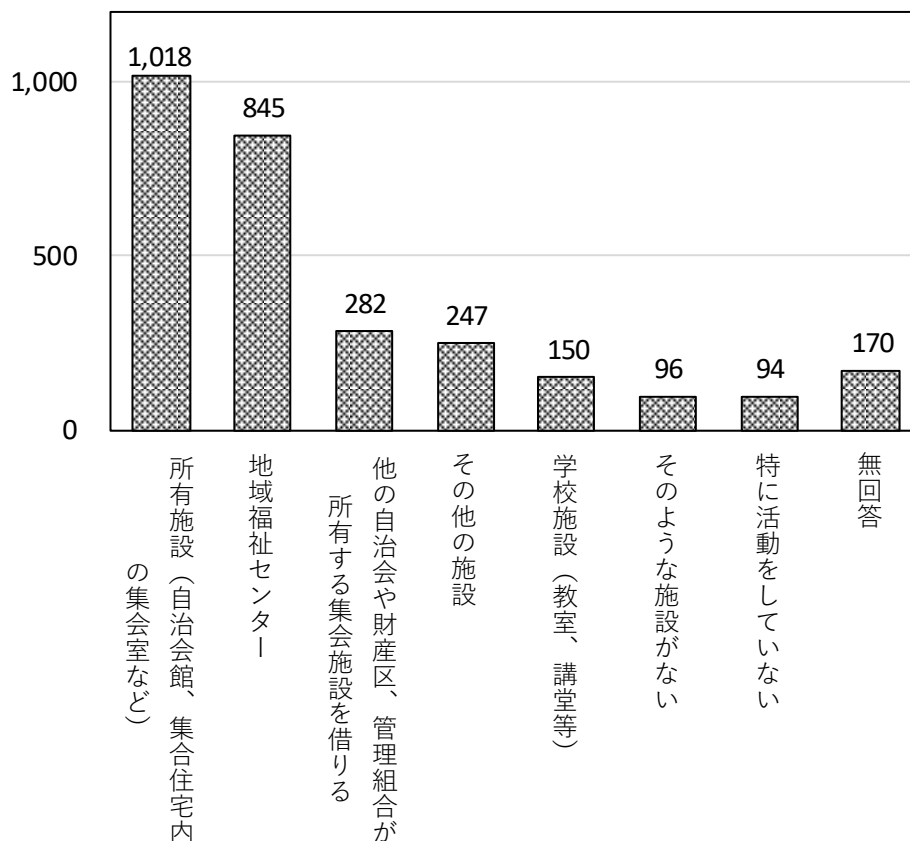
希望する支援として最も多かった回答は「地域外からの支援は必要ない」（752件）でしたが、それを除いた回答の中で最も多かった回答は「コンサルタント支援（団体運営等の相談）」で302件でした。次いで、「ホームページやチラシ作成等の広報業務」（288件）、「マニュアルの作成などの業務改善支援」（232件）と続きました。

## 集会施設の利用状況

問 12 会の活動に利用している集会施設はどこですか。あてはまる番号すべてに○をつけてください。

1. 所有施設（自治会館、集合住宅内の集会室など）
2. 他の自治会や財産区、管理組合が所有する集会施設を借りる
3. 地域福祉センター
4. 学校施設（教室、講堂等）
5. その他の施設（ ）
6. そのような施設がない
7. 特に活動をしていない

（回答団体数 = 2,275、複数回答）



利用している集会施設について、最も多かった回答は「所有施設（自治会館、集合住宅内の集会室など）」で 1,018 件でした。次いで、「地域福祉センター」（845 件）、「他の自治会や財産区、管理組合が所有する集会施設を借りる」（282 件）と続きました。上位 2 項目が他の回答と比べ件数が多くなりました。

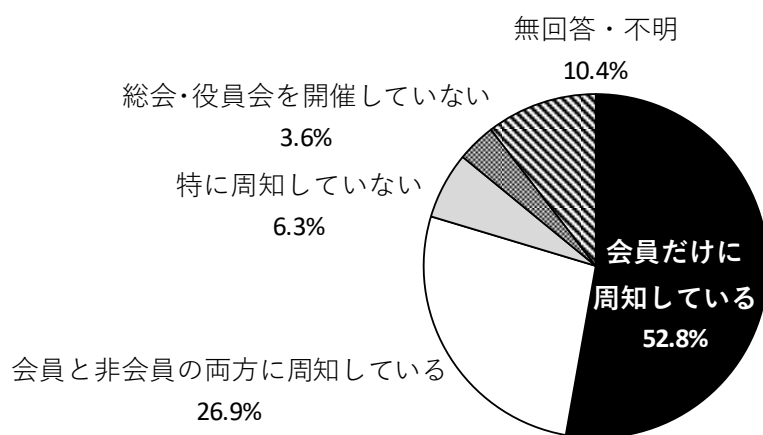
前回平成 28 年度の調査結果と比較すると、概ね同様の結果を示しました。

## 会員・住民への周知

問13 総会や役員会で話し合った内容を会員・住民に周知していますか。

1. 会員と非会員の両方に周知している
2. 会員だけに周知している
3. 特に周知していない
4. 総会・役員会を開催していない

(回答団体数 = 2,275)



総会や役員会で話し合った内容の会員・住民への周知状況について、最も多かった回答は「会員だけに周知している」でその割合は 52.8% となりました。次いで、「会員と非会員の両方に周知している」(26.9%)、「特に周知していない」(6.3%)と続きました。

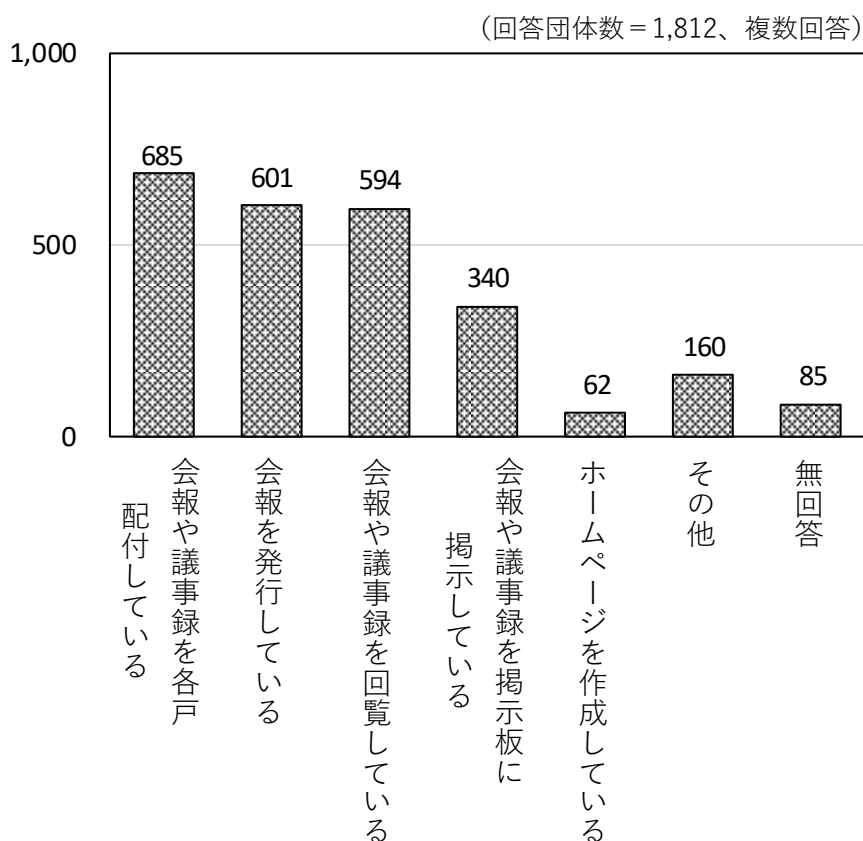
前回平成 28 年度の調査結果と比較すると、概ね同様の結果を示しました。

## 会員・住民への周知の手段

問 14 周知する手段について、あてはまる番号すべてに○をつけてください。

1. 会報を発行している → 年 ( ) 回発行
2. 会報や議事録を各戸配付している
3. 会報や議事録を回覧している
4. 会報や議事録を掲示板に掲示している
5. ホームページを作成している
6. その他 ( )

<周知する手段>



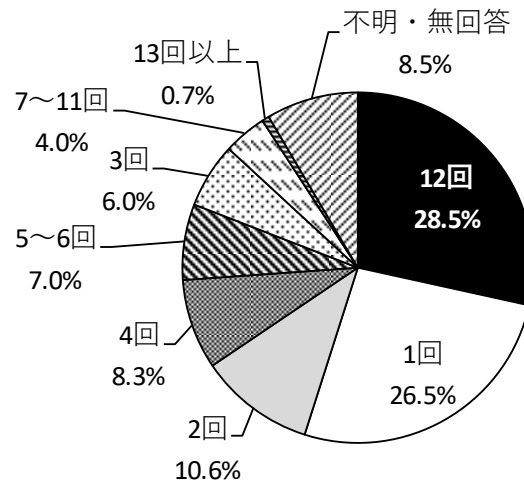
本集計結果は、問 13 にて「1 会員と非会員の両方に周知している」「2 会員だけに周知している」に回答された組織 1,812 団体が回答した結果をもとに集計しています。

周知の手段として最も多かった回答は「会報や議事録を各戸配付している」で 685 件となりました。次いで、「会報を発行している」(601 件)、「会報や議事録を回覧している」(594 件)と続きました。

前回平成 28 年度の調査結果と比較すると、概ね同様の結果を示しました。

<発行回数>

(回答団体数 = 601)



本集計結果は、問13にて「1 会員と非会員の両方に周知している」「2 会員だけに周知している」に回答され、かつ問14にて「1 会報を発行している」に回答された組織 601 団体が回答した結果をもとに集計しています。

会報の年間発行回数として最も多かった回答は「12回」で28.5%でした。次いで、「1回」(26.5%)、「2回」(10.6%)と続きました。

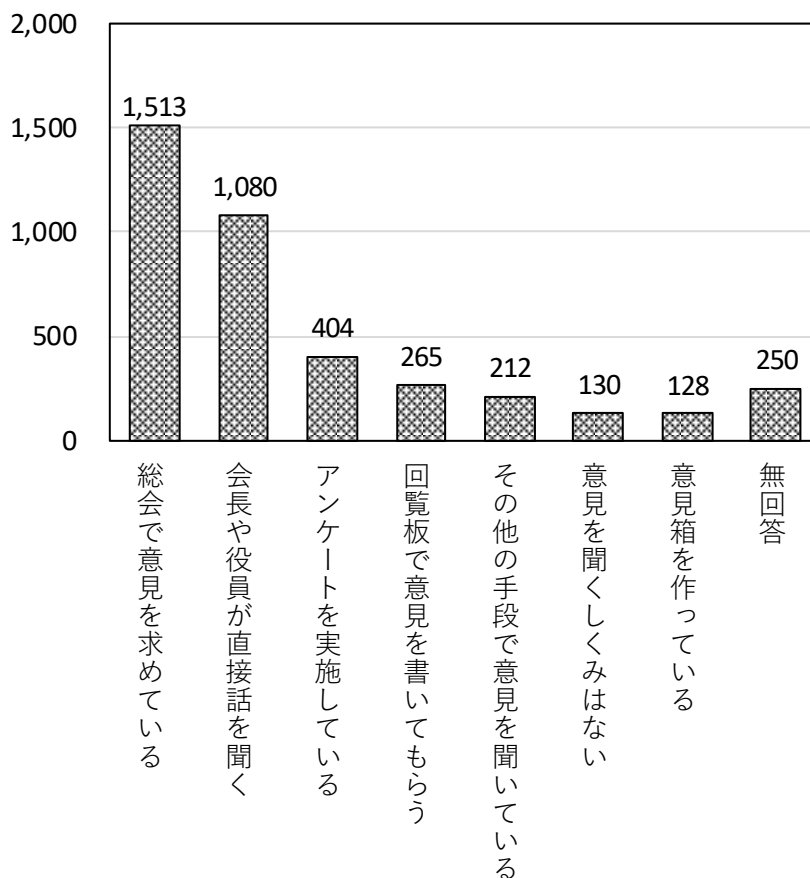
前回平成28年度の調査結果と比較すると、概ね同様の結果を示しました。

## 住民の意見を聞くしくみ

問 15 広く会員・住民の意見を聞くしくみがありますか。あてはまる番号すべてに○をつけてください。

1. 総会で意見を求めている
2. アンケートを実施している
3. 回覧板で意見を書いてもらう
4. 意見箱を作っている
5. 会長や役員が直接話を聞く
6. その他の手段で意見を聞いている  
→具体的な方法をお教えてください  
( )
7. 意見を聞くしくみはない

(回答団体数 = 2,275、複数回答)



住民の意見を聞くしくみとして最も多かった回答は「総会で意見を求めている」で1,513件でした。次いで、「会長や役員が直接話を聞く」(1,080件)、「アンケートを実施している」(404件)と続きました。

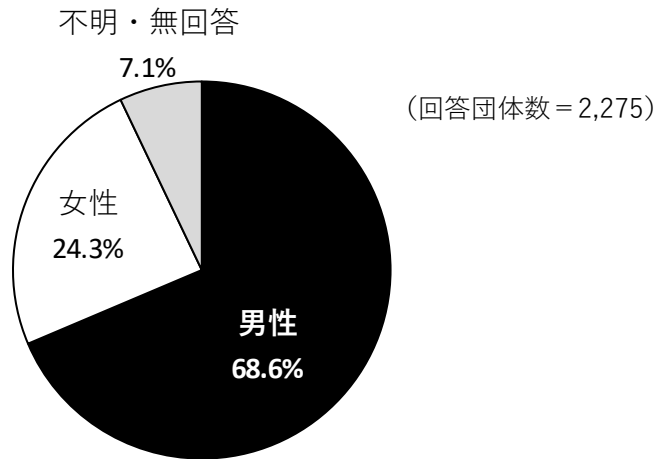
前回平成28年度の調査結果と比較すると、概ね同様の結果を示しました。

## 代表者の性別・年齢

問 16 あなたの性別と年齢をご記入ください。

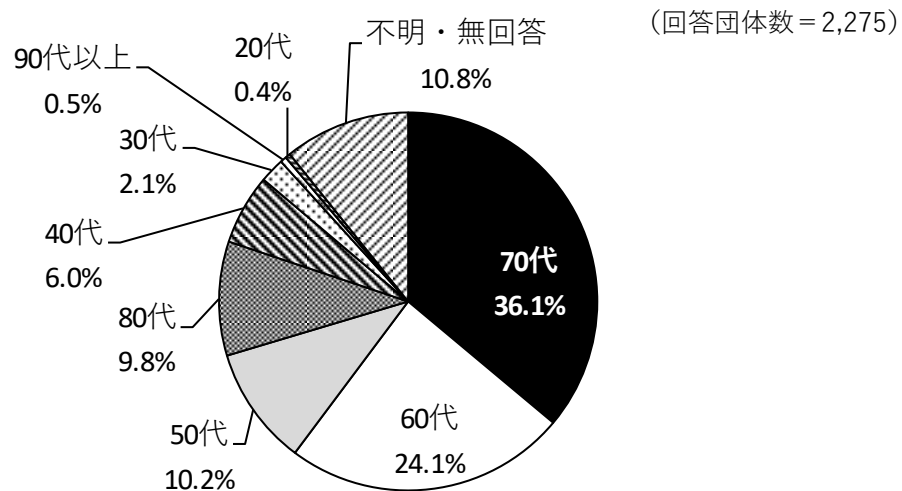
1. 男性 2. 女性 ( ) 歳

<性別>



代表者の性別について「男性」は 68.6%、「女性」は 24.3%となりました。また、男女比を前回調査結果と比較すると、前は 男性：女性 = 2.81：1 ですが、今回は 男性：女性 = 2.82：1 となりほぼ同じ傾向を示しました。

<年齢>

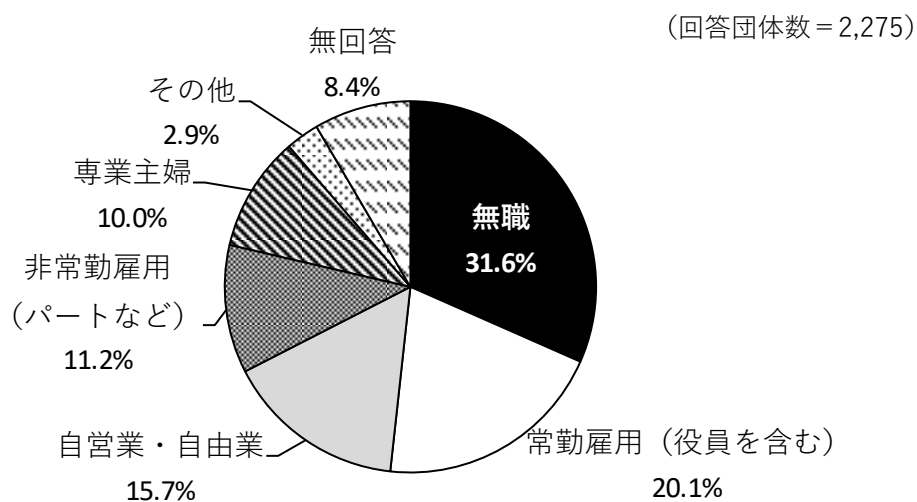


最も多かった年代は「70代」で 36.1%となりました。次いで「60代」(24.1%)、「50代」(10.2%)と続きました。前回平成 28 年度の調査結果において、上位 2 項目は多い順に「60代」「70代」でした。今回の調査結果ではその二つの順位が入れ替わる結果となり、高齢化が進んでいる状況がうかがえます。

## 代表者の職業

問 17 あなたの職業について、あてはまるものに○をつけてください。

- |                 |         |
|-----------------|---------|
| 1. 常勤雇用（役員を含む）  | 4. 専業主婦 |
| 2. 非常勤雇用（パートなど） | 5. 無職   |
| 3. 自営業・自由業      | 6. その他  |



代表者の職業として最も多かった回答は「無職」で割合は31.6%となりました。次いで、「常勤雇用（役員を含む）」（20.1%）、「自営業・自由業」（15.7%）と続きました。

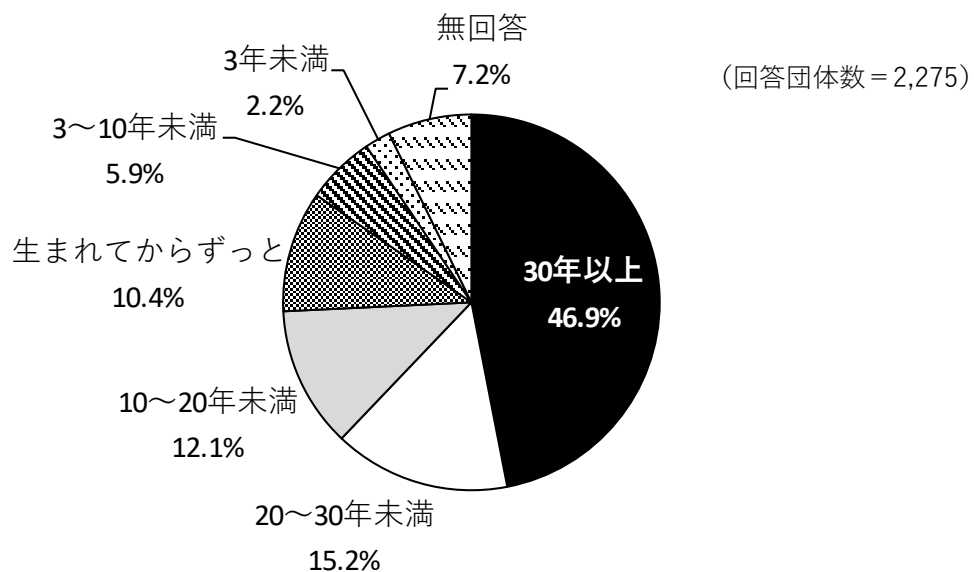
前回平成28年度の調査結果と比較すると、「無職」は37.0%から31.6%と5.4ポイント減少しました。他の項目については、前回と概ね同様の結果を示しました。



## 代表者の居住年数

問 18 あなたは現在の地域に通算でどれくらい住んでいますか。

- |              |             |
|--------------|-------------|
| 1. 生まれてからずっと | 4. 10～20年未満 |
| 2. 3年未満      | 5. 20～30年未満 |
| 3. 3～10年未満   | 6. 30年以上    |



代表者の居住年数について、最も多かった回答は「30年以上」でその割合は46.9%となりました。次いで、「20～30年未満」(15.2%)、「10～20年未満」(12.1%)と続きました。

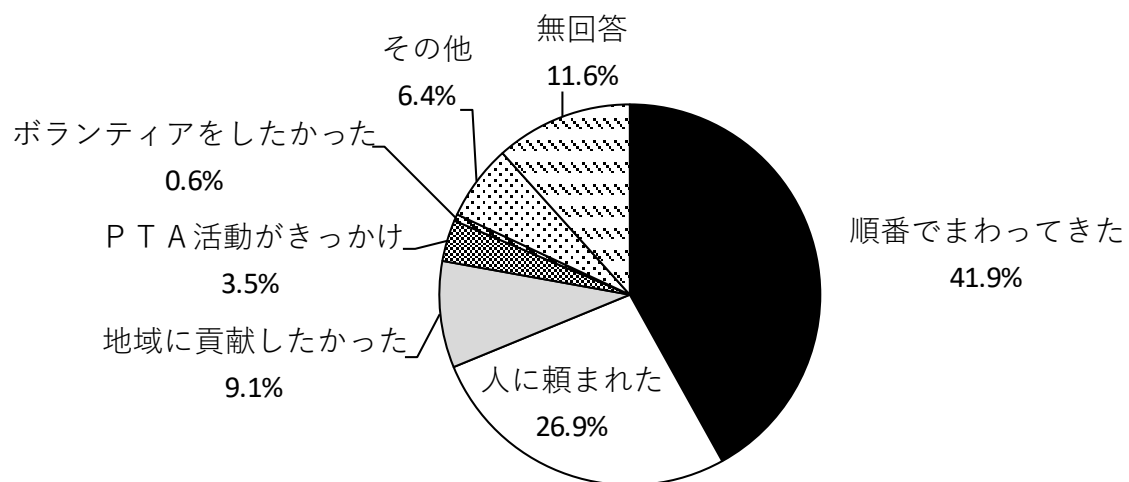
前回平成28年度の調査結果と比較すると、概ね同様の結果を示しました。

## 地域活動を始めたきっかけ

問 19 地域活動をはじめたきっかけはどういう理由ですか。もっともあてはまるものを1つ選び、番号に○をつけてください。

1. 順番でまわってきた
2. 人に頼まれた
3. P T A 活動がきっかけ
4. ボランティアをしたかった
5. 地域に貢献したかった
6. その他 ( )

(回答団体数 = 2,275)



地域活動をはじめたきっかけとして、最も多かった回答は「順番でまわってきた」で割合は41.9%となりました。次いで「人に頼まれた」(26.9%)、「地域に貢献したかった」(9.1%)と続きました。

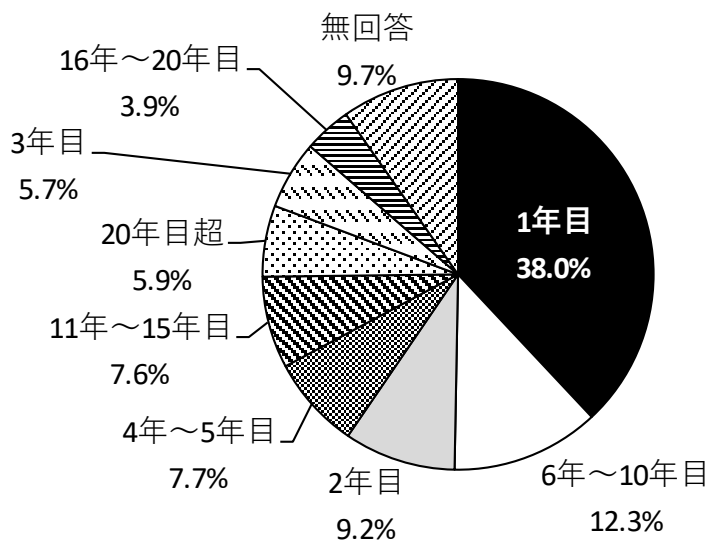
前回平成 28 年度の調査結果と比較すると、「順番でまわってきた」が 44.5%から 41.9%と 2.6 ポイント減少しました。また、「人に頼まれた」は 30.9%から 26.9%と 4.0 ポイント減少しました。

## 代表者としての就任年数

問 20 会の代表者としての就任年数をご記入ください。

今年で ( ) 年目

(回答団体数 = 2,275)



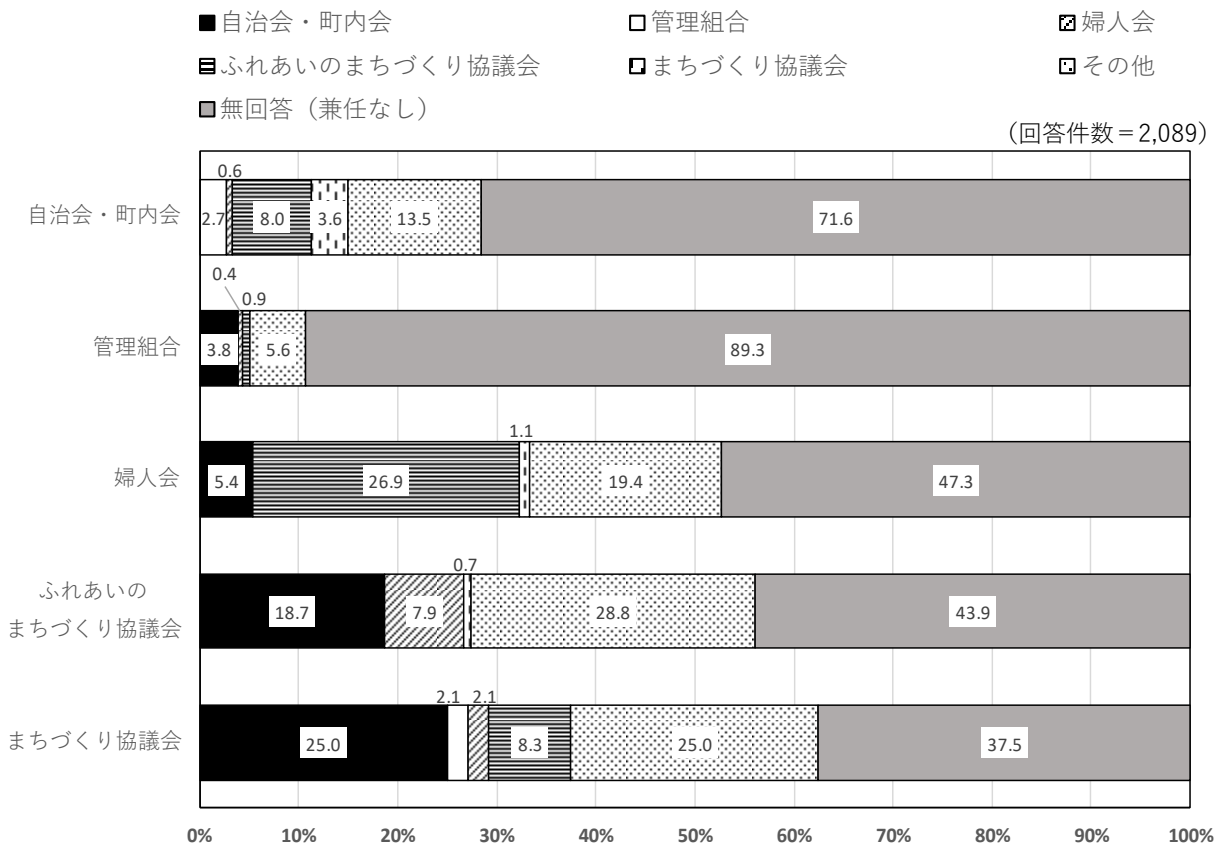
代表者としての就任年数として最も多かった回答は「1年目」でその割合は38.0%となりました。次いで「6年～10年目」(12.3%)、「2年目」(9.2%)と続きました。

前回平成28年度の調査結果と比較すると、「1年目」は41.8%から38.0%と3.8ポイント減少しました。

## 他の組織の代表の兼任状況

問 21 問 1 で回答いただいた会以外に会の代表をしている方は、番号に○をつけてください。

1. 自治会・町内会
2. 管理組合
3. 婦人会
4. ふれあいのまちづくり協議会
5. まちづくり協議会
6. その他 ( )

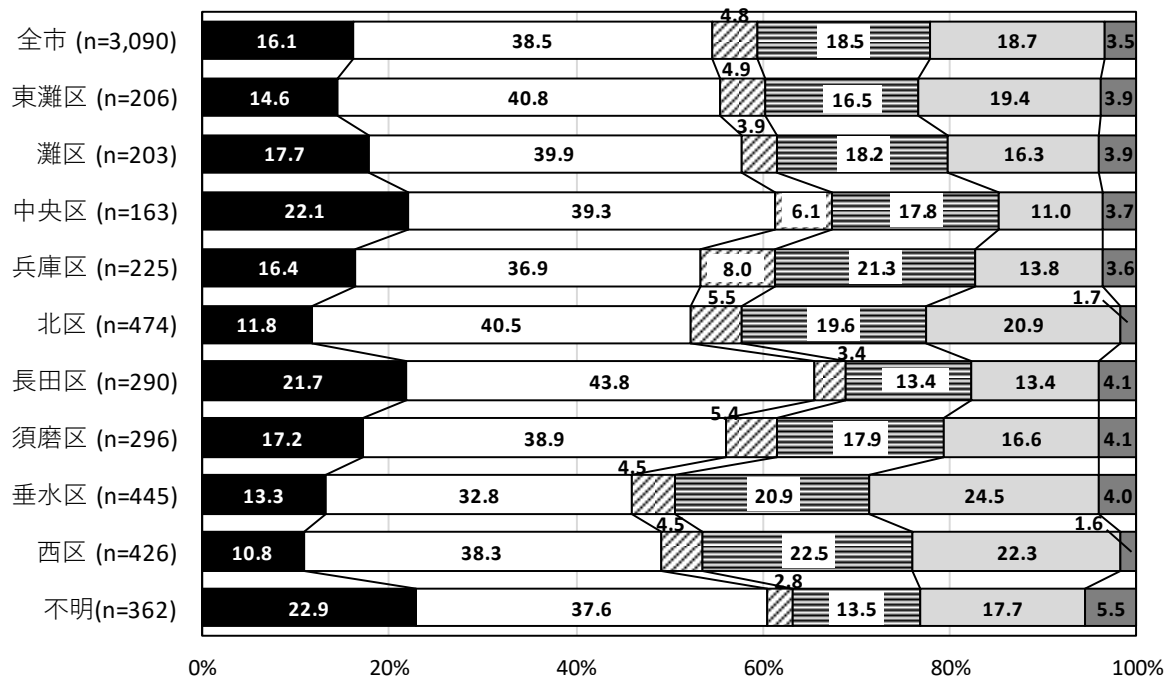


## 2. お住まいの地域のようすについての調査（調査票②、102 ページ）

**問1** あなたから見て、あなたの地域（あなたが所属されている自治会・町内会など）の様子について、次のようなことが、どの程度ありますか。最も近いものをそれぞれ1つ選び、番号に○をつけてください。

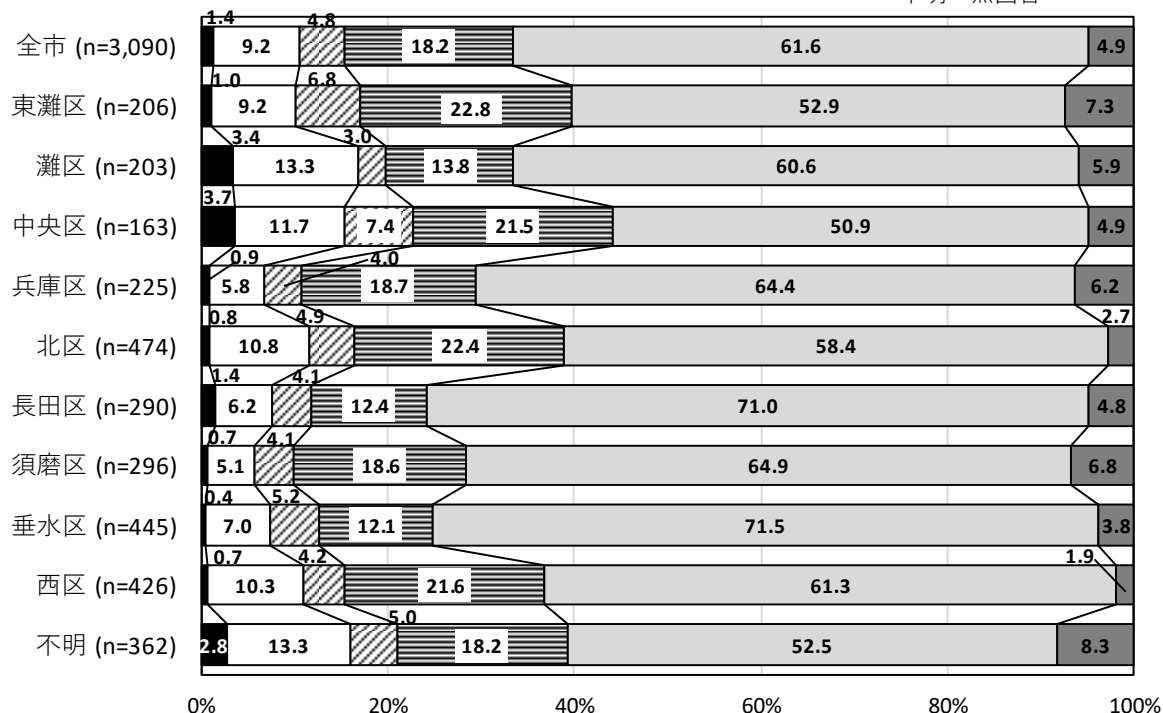
(1) 路上にゴミが落ちていて、気になることがある

よくある                       たまにある                       どちらとも言えない  
 どちらかというとな                       ほとんどない                       不明・無回答




(2) 壊れたままになっている街灯がある

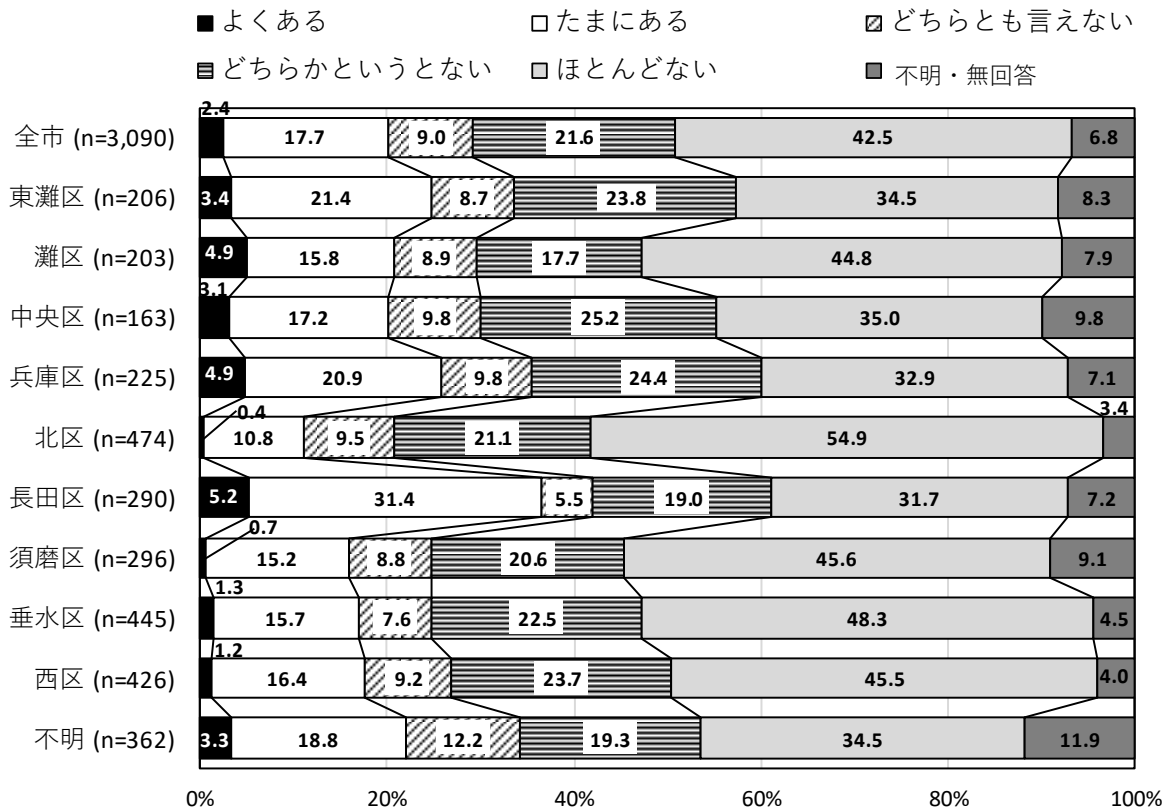
よくある                       たまにある                       どちらとも言えない  
 どちらかというとな                       ほとんどない                       不明・無回答



(3) タバコを吸っている未成年を見かける

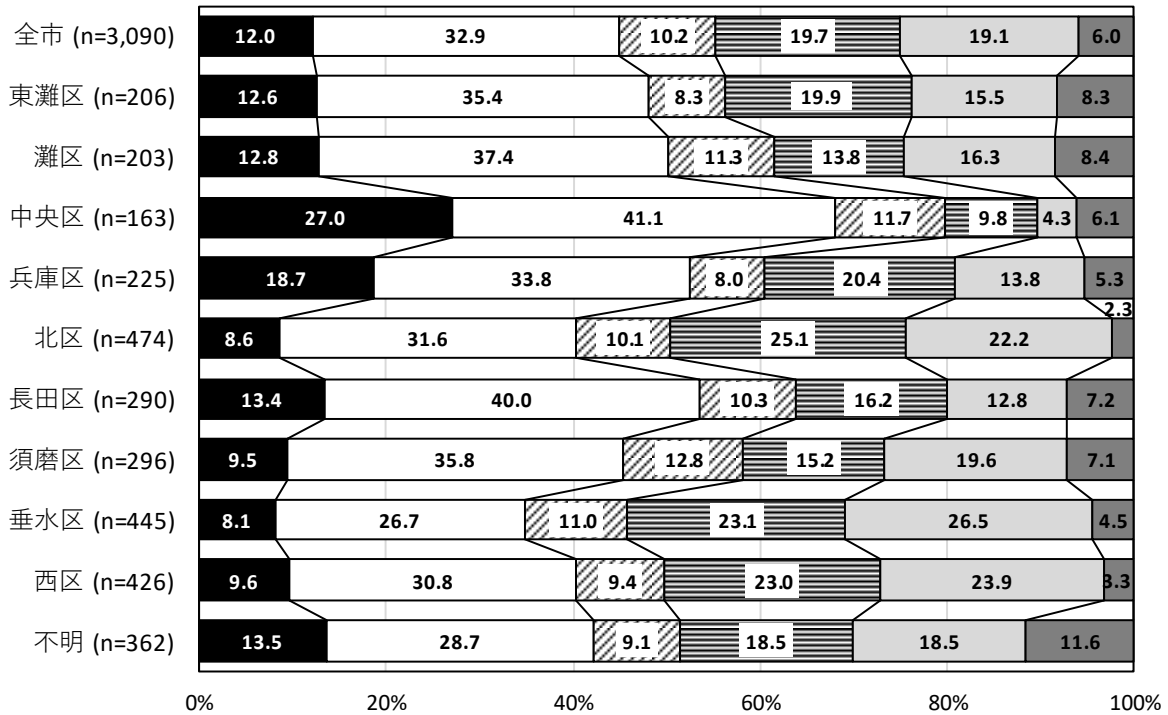


(4) 夜中に店の前や公園でたむろしている若者を見かける



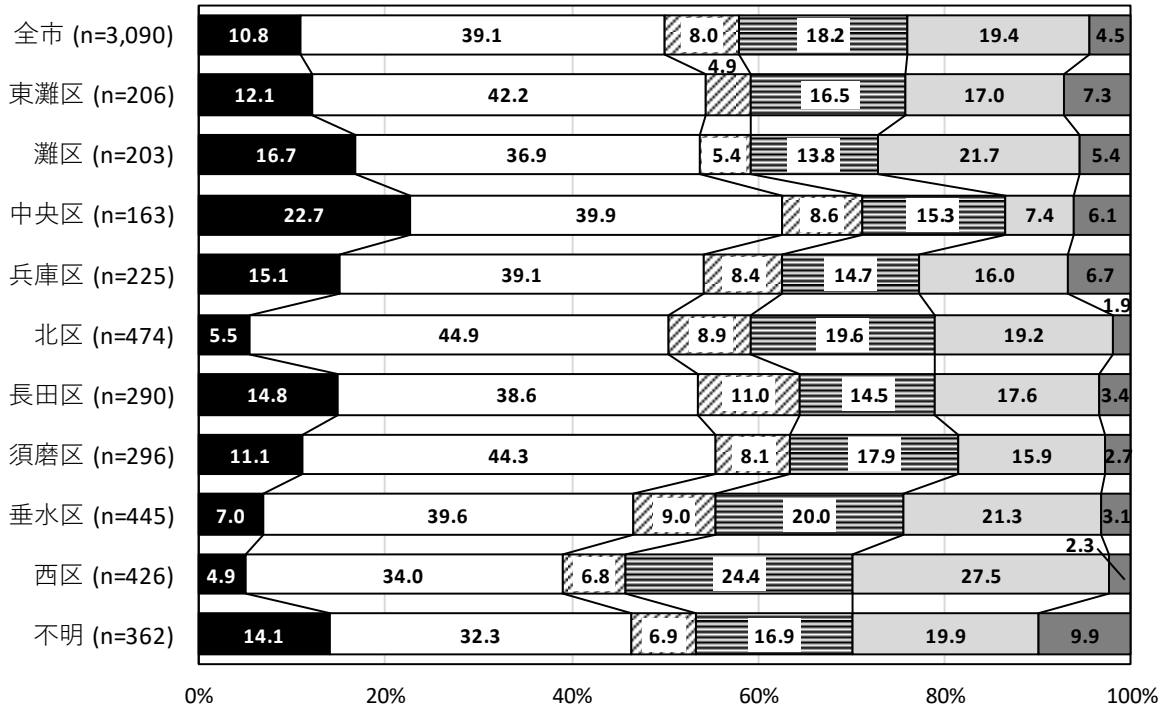
(5) 信号無視や違法駐車、駐輪マナーが守られていないことがある

よくある                       たまにある                       どちらとも言えない  
 どちらかというとな い    ほとんどない                       不明・無回答



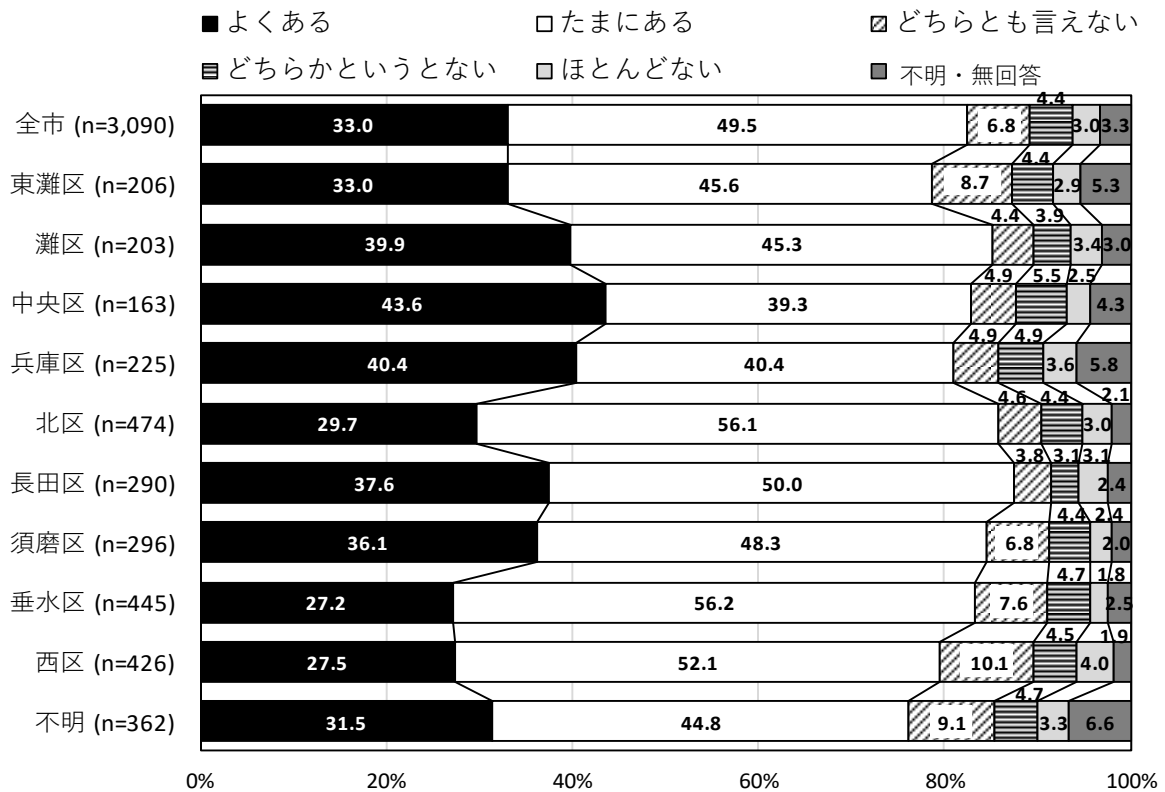
(6) 住民同士のルールやマナー (ゴミの出し方や夜間騒音など) が守られていないことがある

よくある                       たまにある                       どちらとも言えない  
 どちらかというとな い    ほとんどない                       不明・無回答

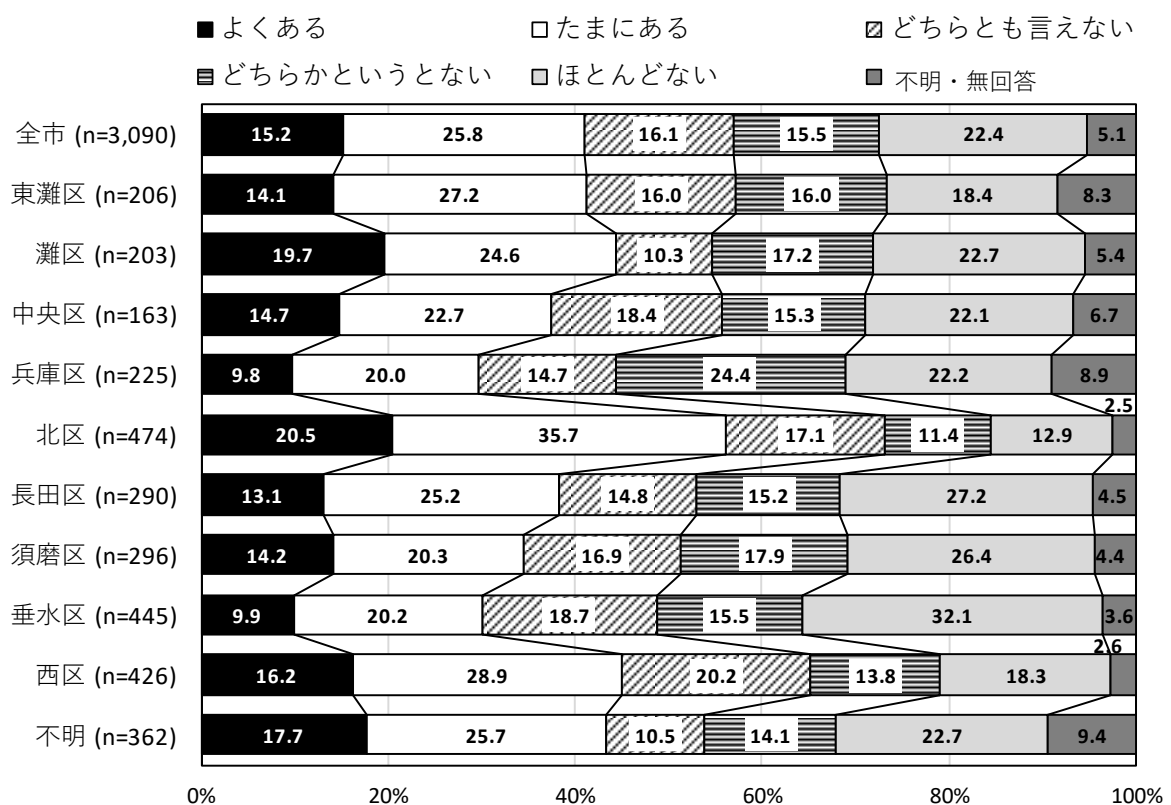


問2 あなたから見て、あなたの地域（あなたが所属されている自治会・町内会など）では、次のような住民同士のかかわり合いが、どの程度ありますか。最も近いものをそれぞれ1つ選び、番号に○をつけてください。

(1) 立ち話をする




(2) 趣味やスポーツを一緒にする







(3) 一緒に出かけたり、買い物や食事をしたりする



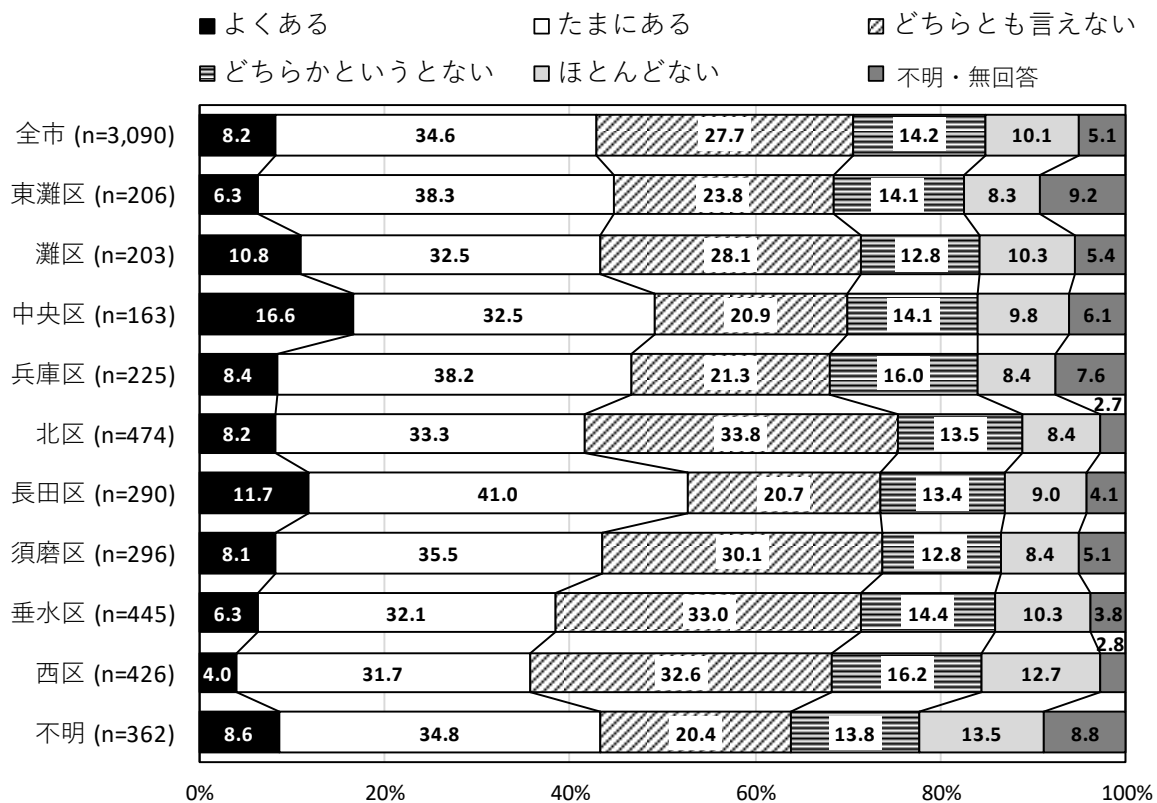
(4) お互いの家に遊びに行く



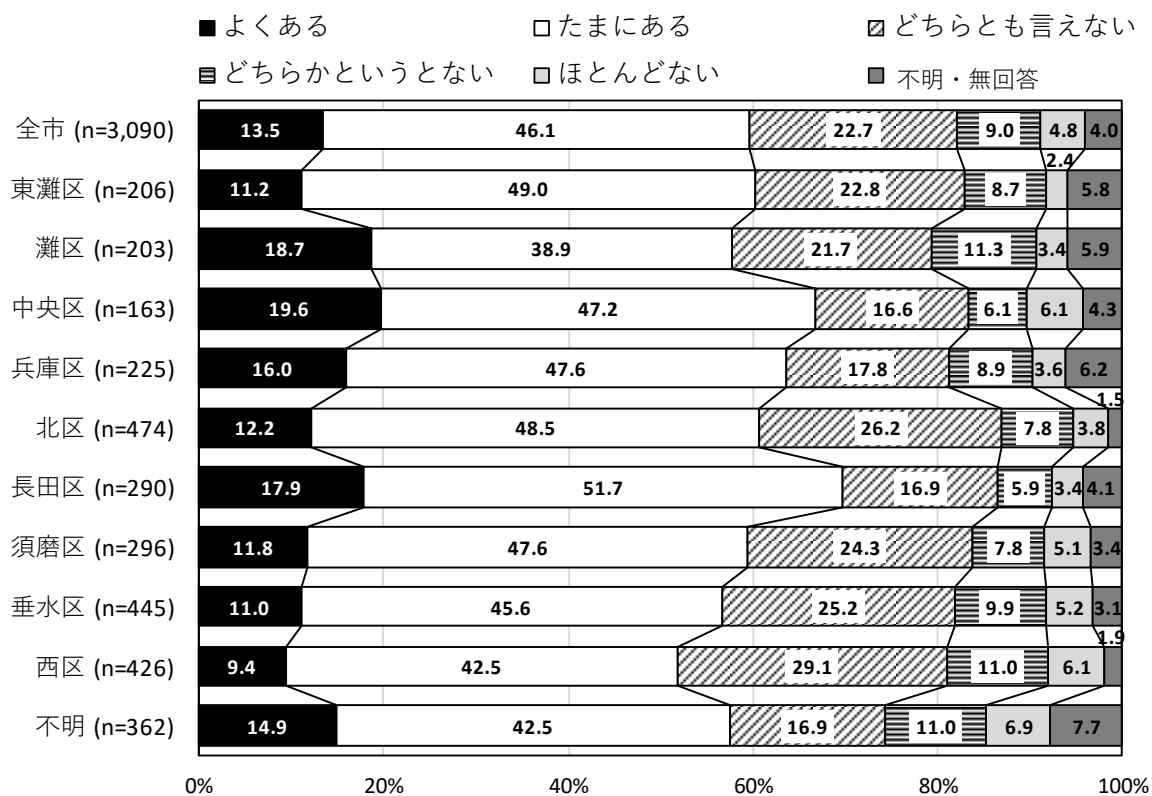
(5) おすそ分けをしたり、おみやげを渡したり貰ったりする



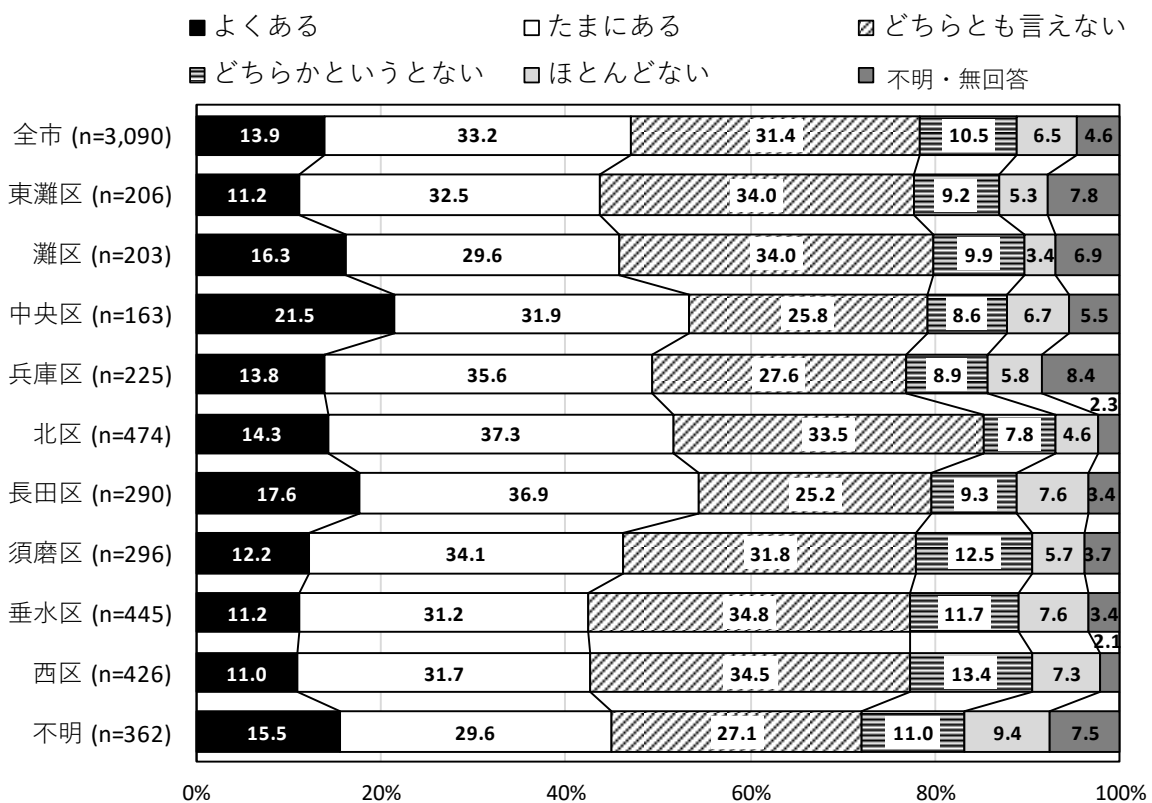
(6) お互いにお節介をやいたり、思いやったりする



(7) ちょっとしたことでは助け合う

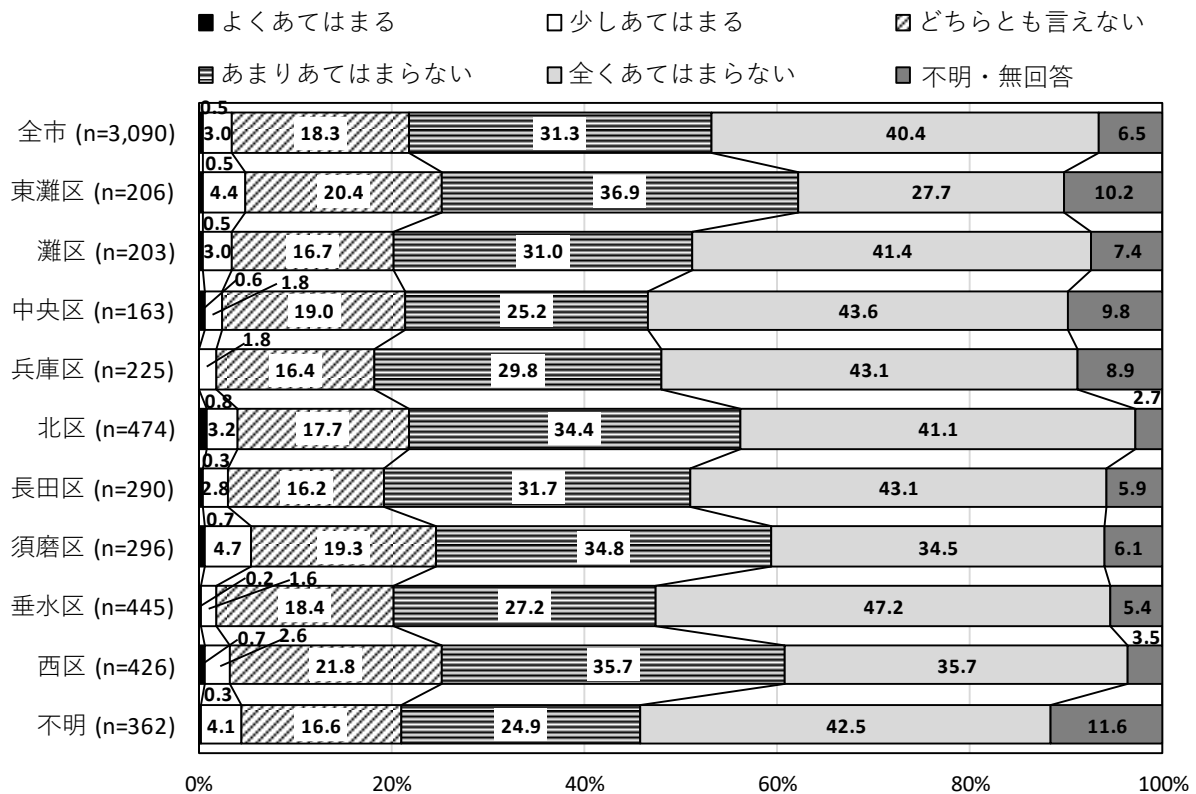


(8) お互い友達になる

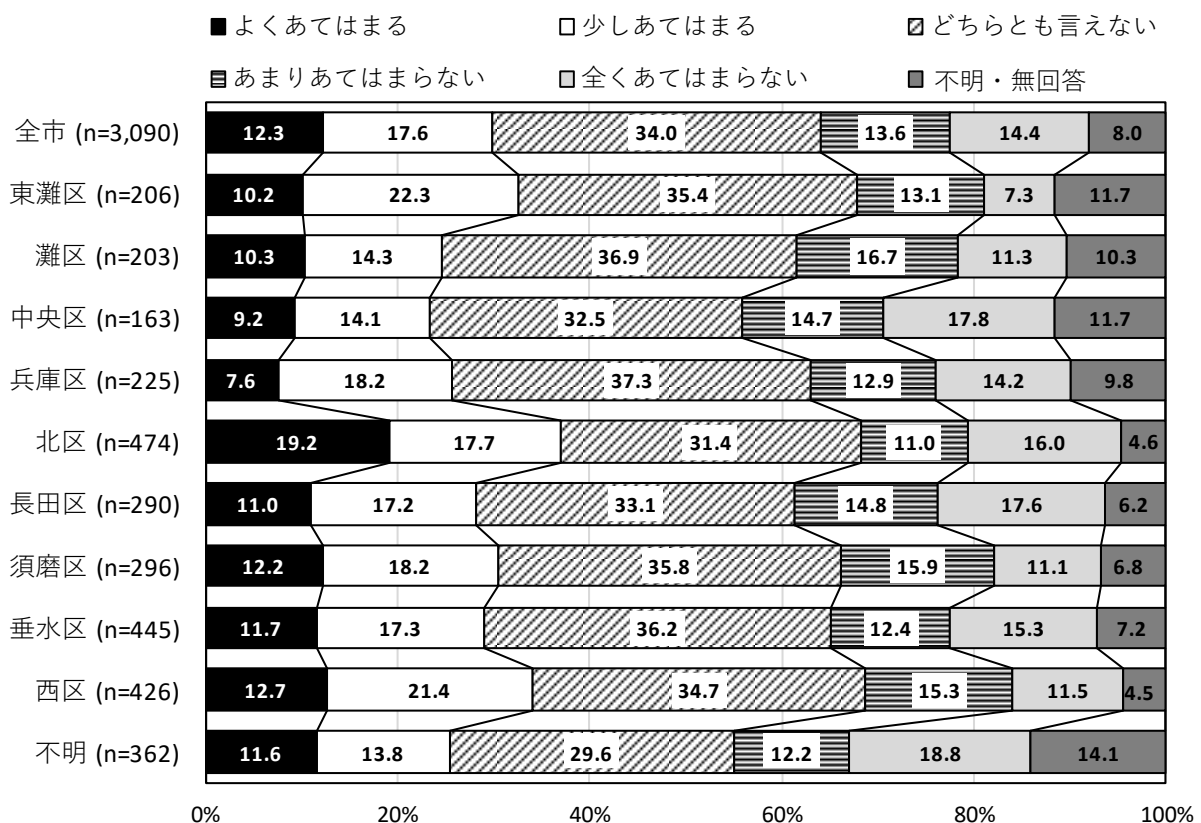


問3 あなたから見て、あなたの地域（あなたが所属されている自治会・町内会など）について、次のようなことがどの程度あてはまりますか。最も近いものをそれぞれ1つ選び、番号に○をつけてください。

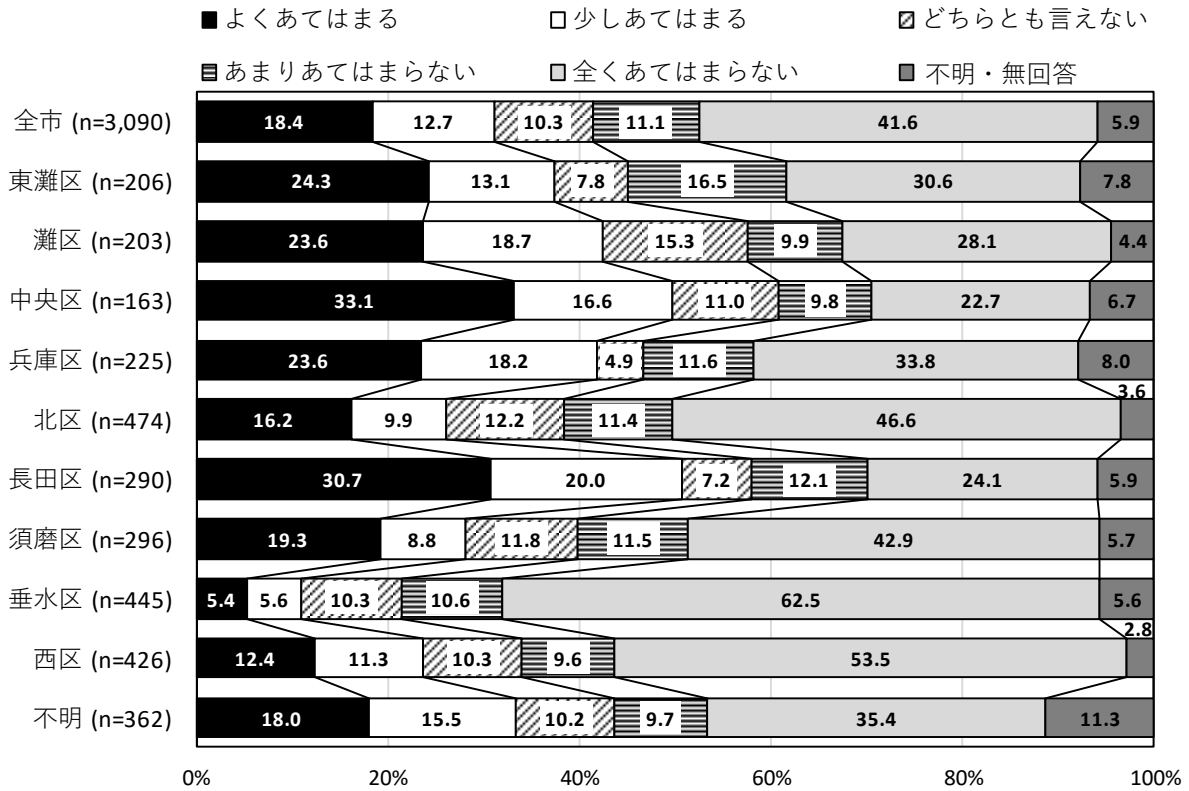
(1) こどもが近所のよその家で気軽にごはんを食べてくる



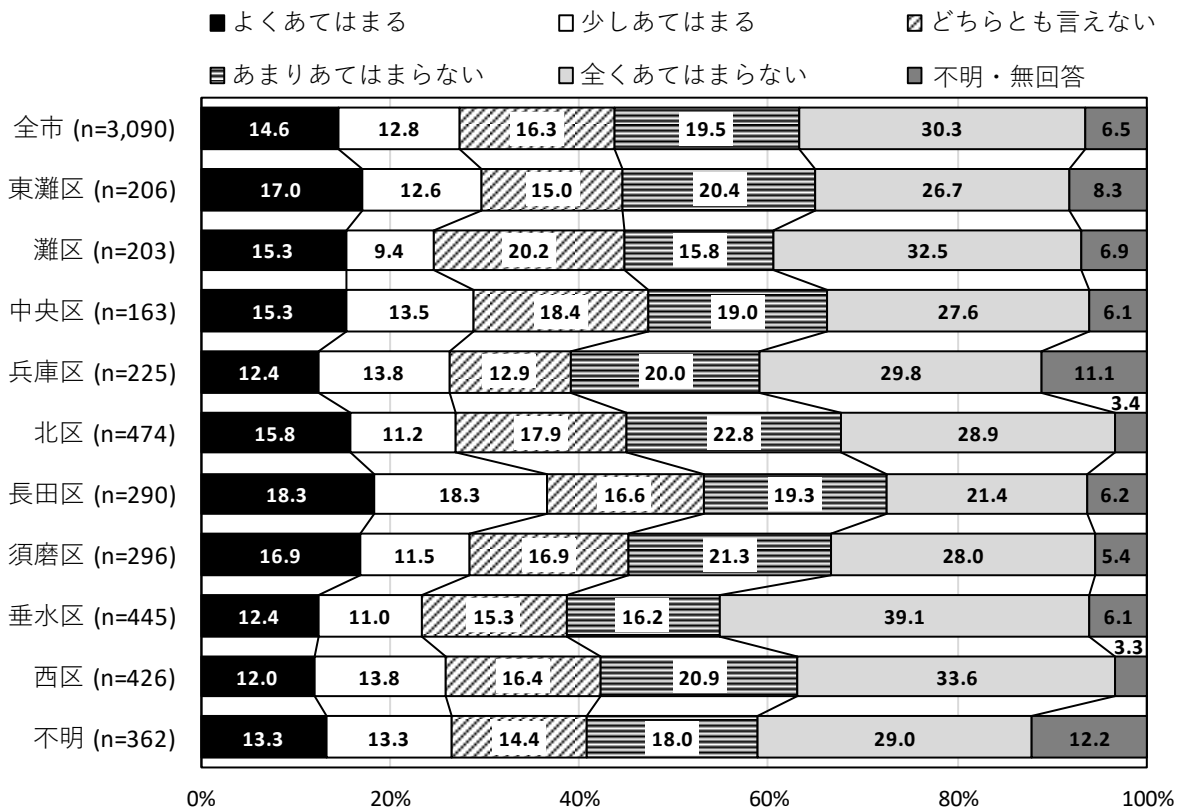
(2) こどもが夜泣きしてもあまり気兼ねなく子育てできる



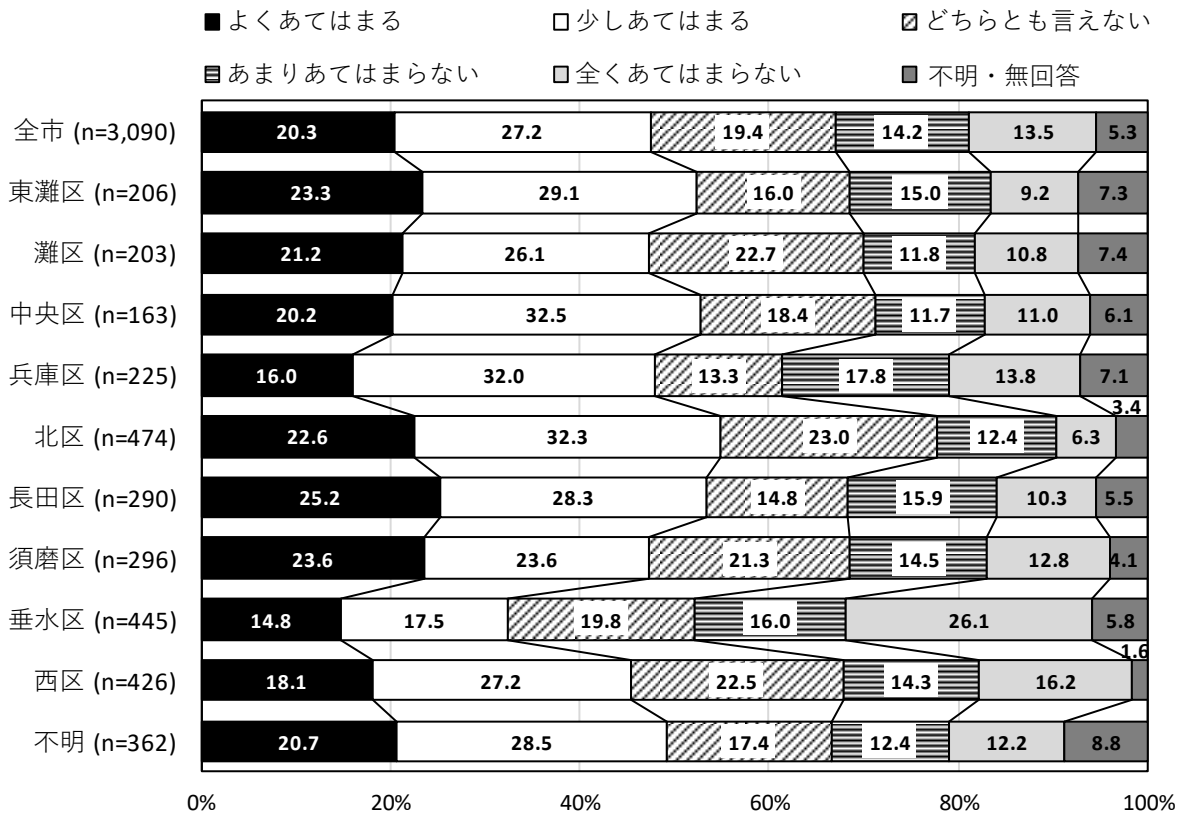
(3) 地蔵盆が熱心に行われている



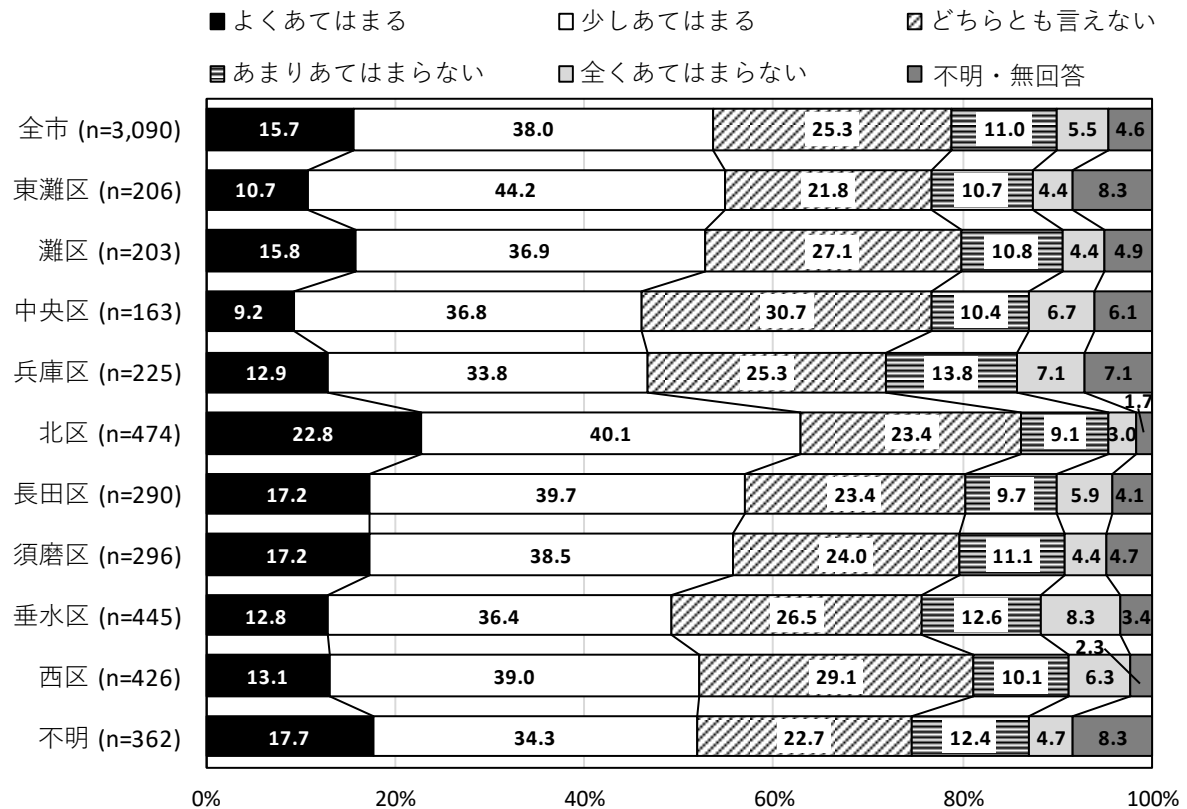
(4) 地域のこどもの名前（下の名前）を5人以上言える



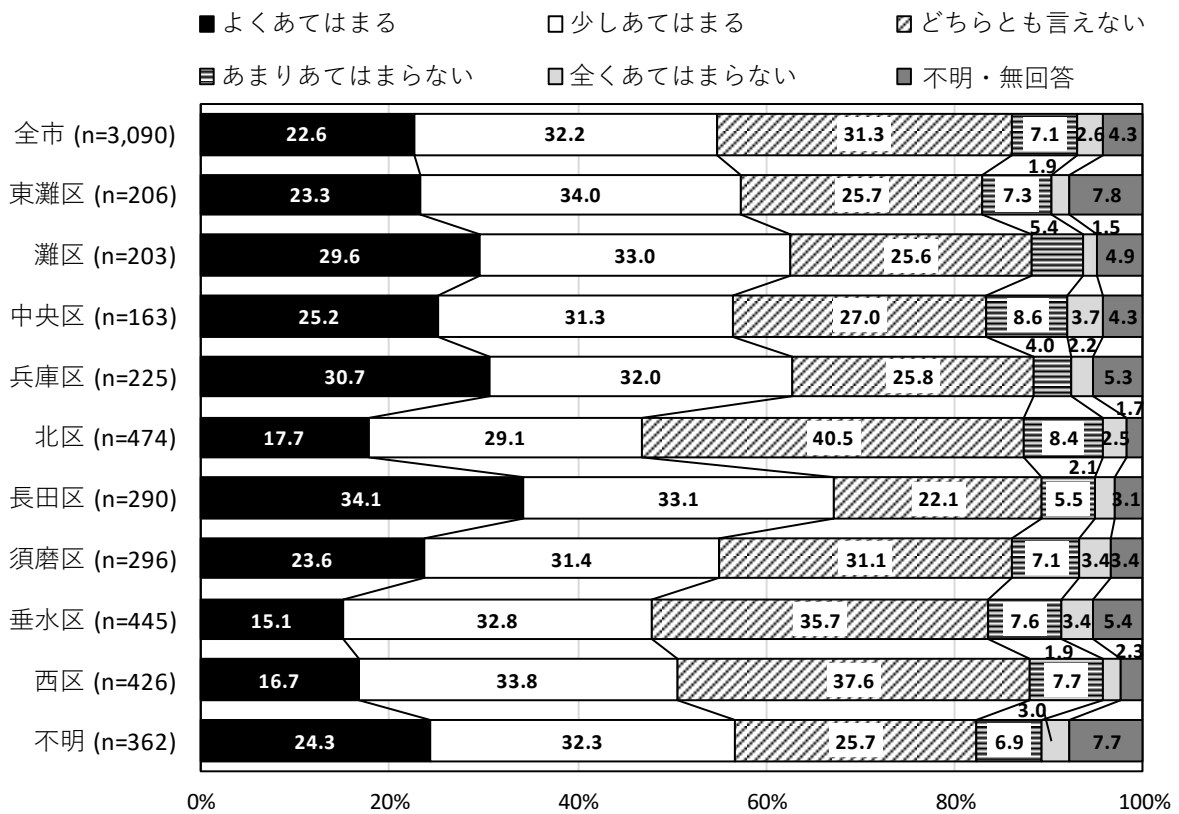
(5) 高齢者が気兼ねなく参加できる活動が盛んである



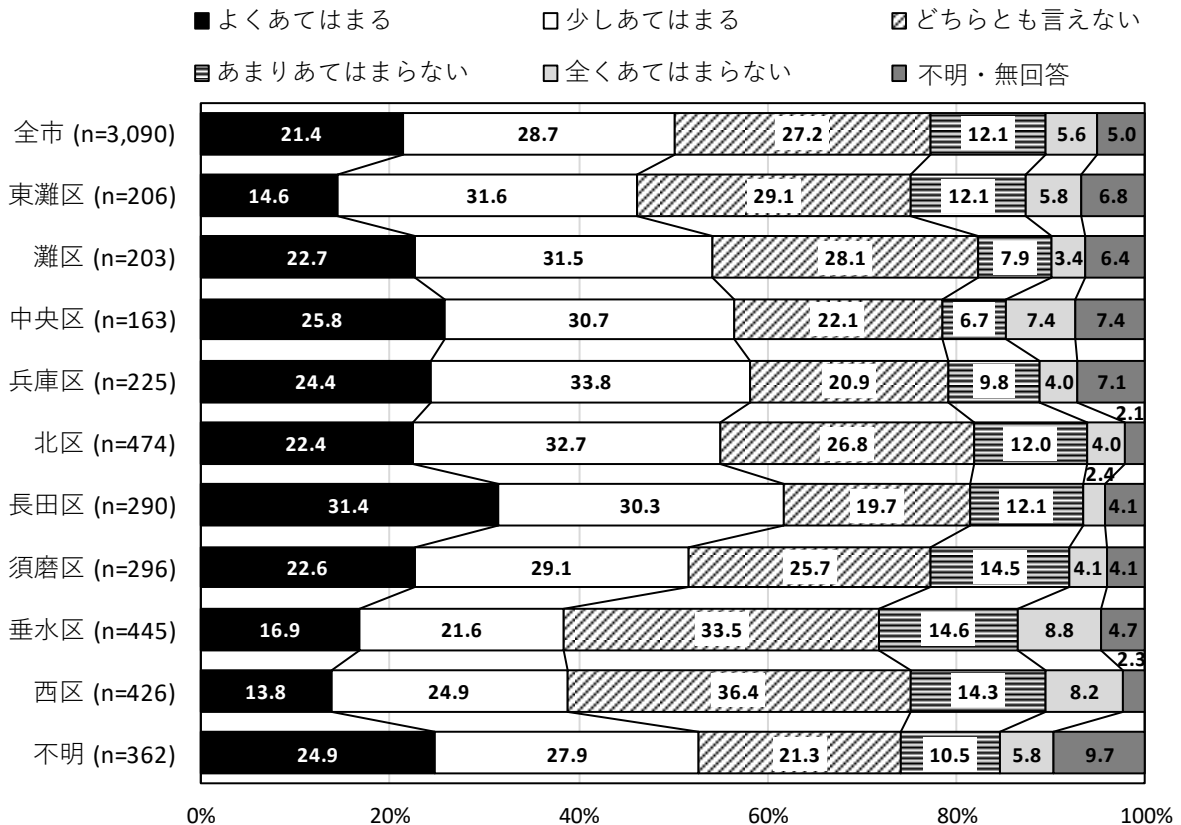
(6) こどもが地域の高齢者にあいさつをする



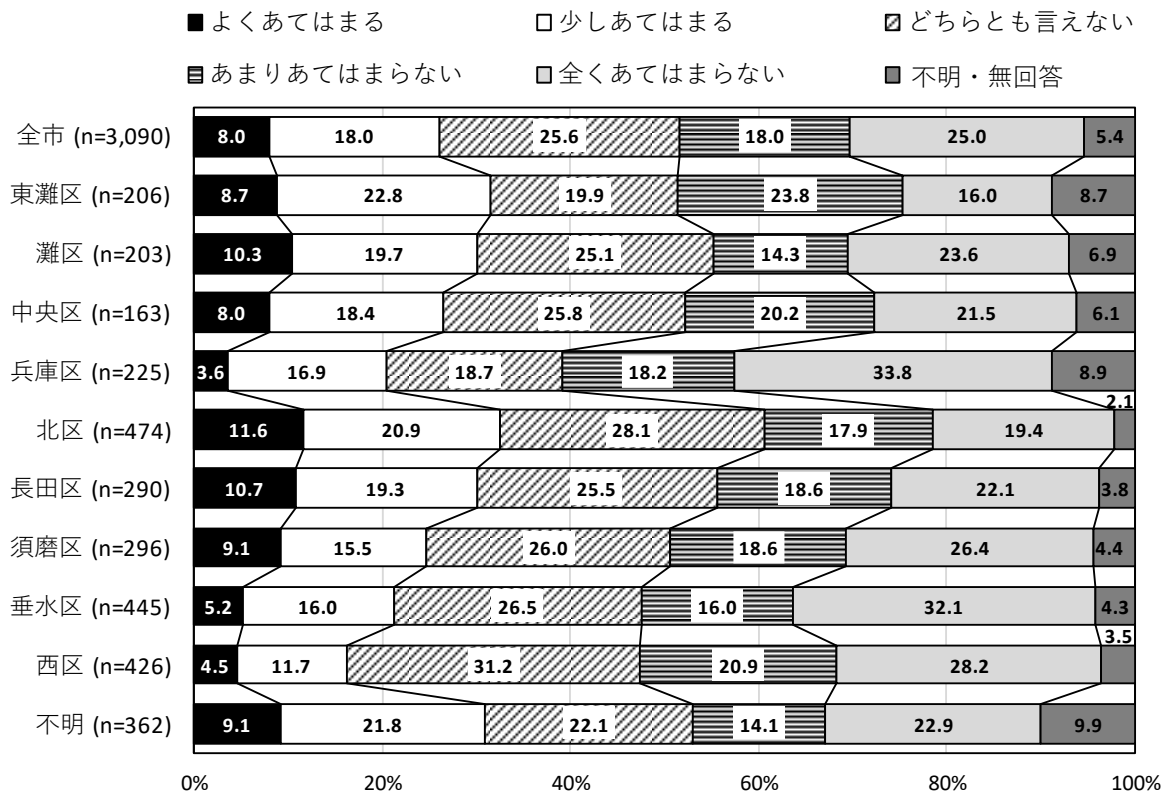
(7) 高齢者にとって住みやすいところである



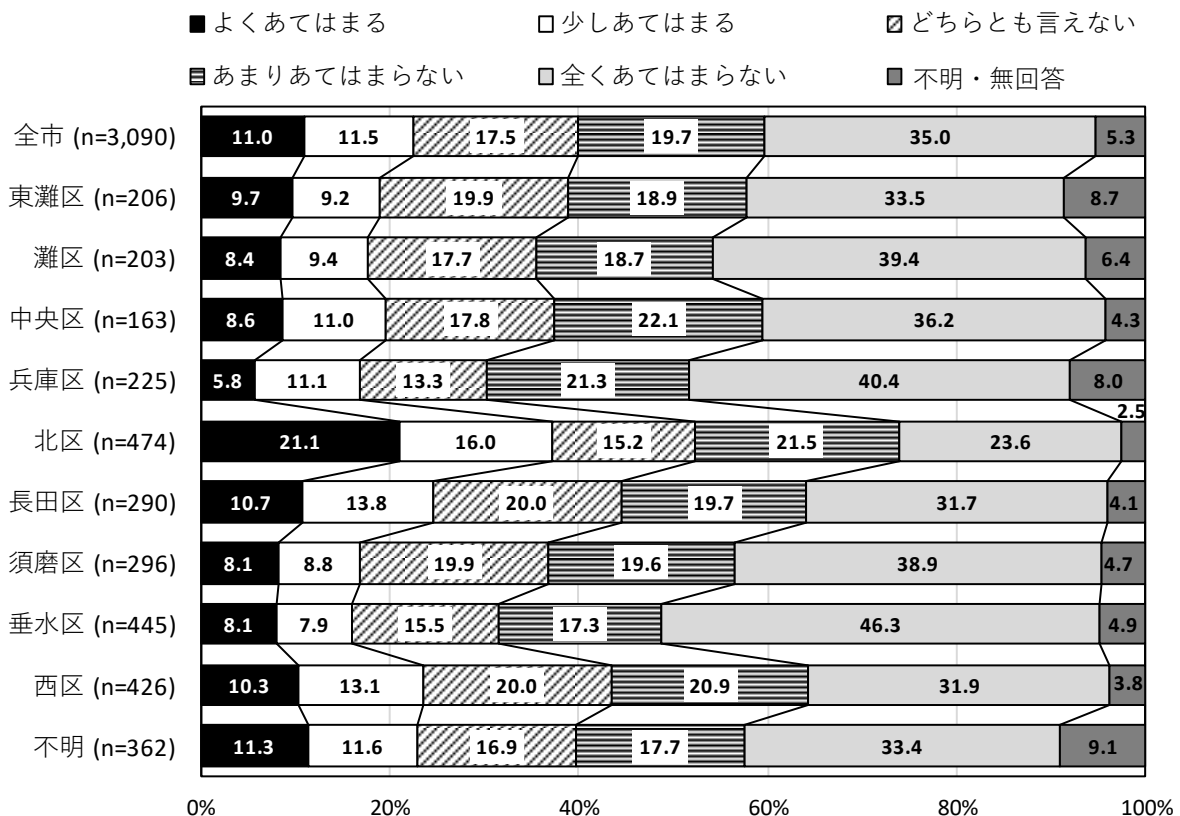
(8) 高齢者の見守り活動が熱心に行われている



(9) 学校やPTAが行っているベルマーク運動等の活動に地域も協力している

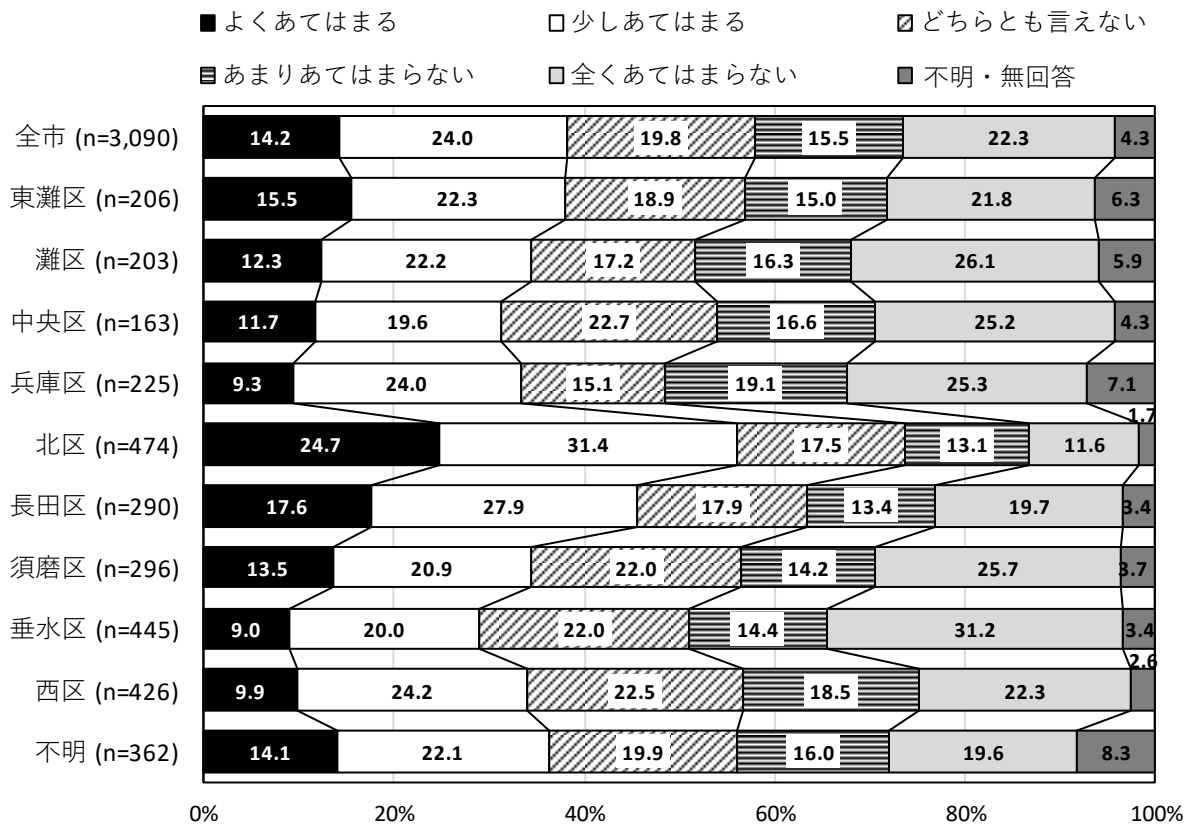


(10) PTAが発行する広報誌（PTA新聞など）を地域で回覧している



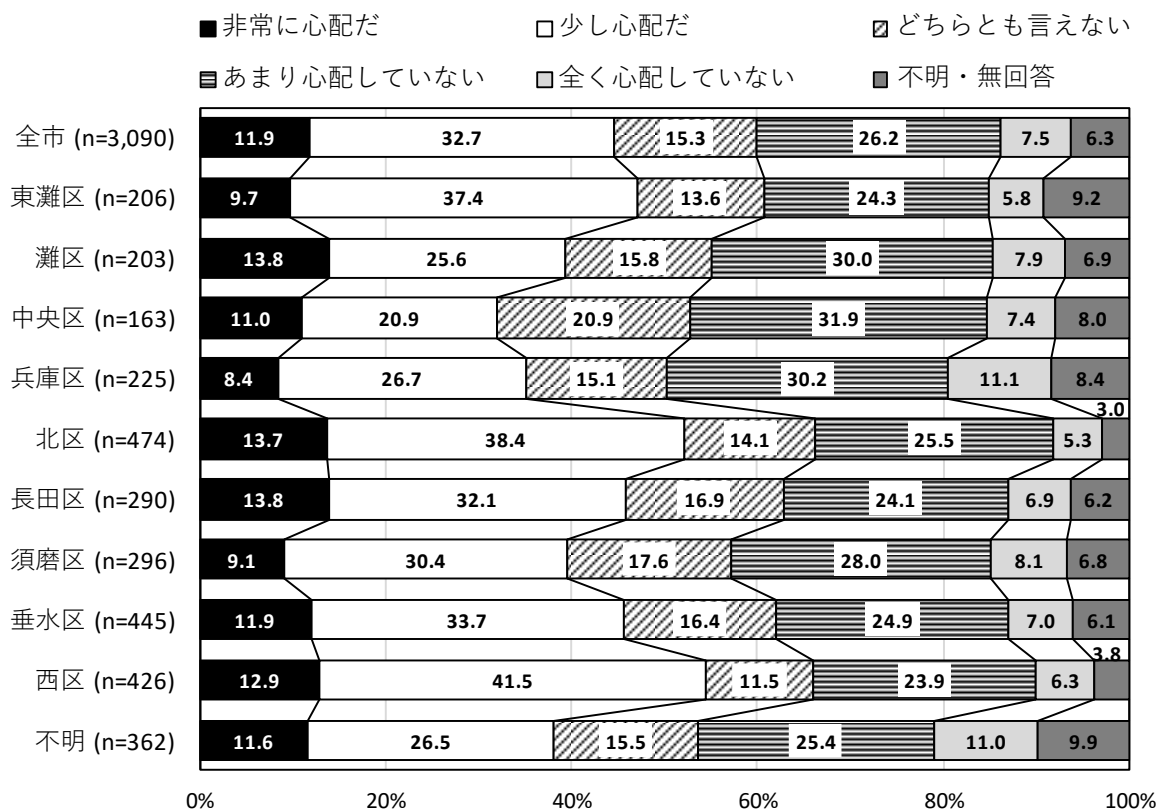


(11) 地域とPTAがお互いに協力しあって地域活動を行っている

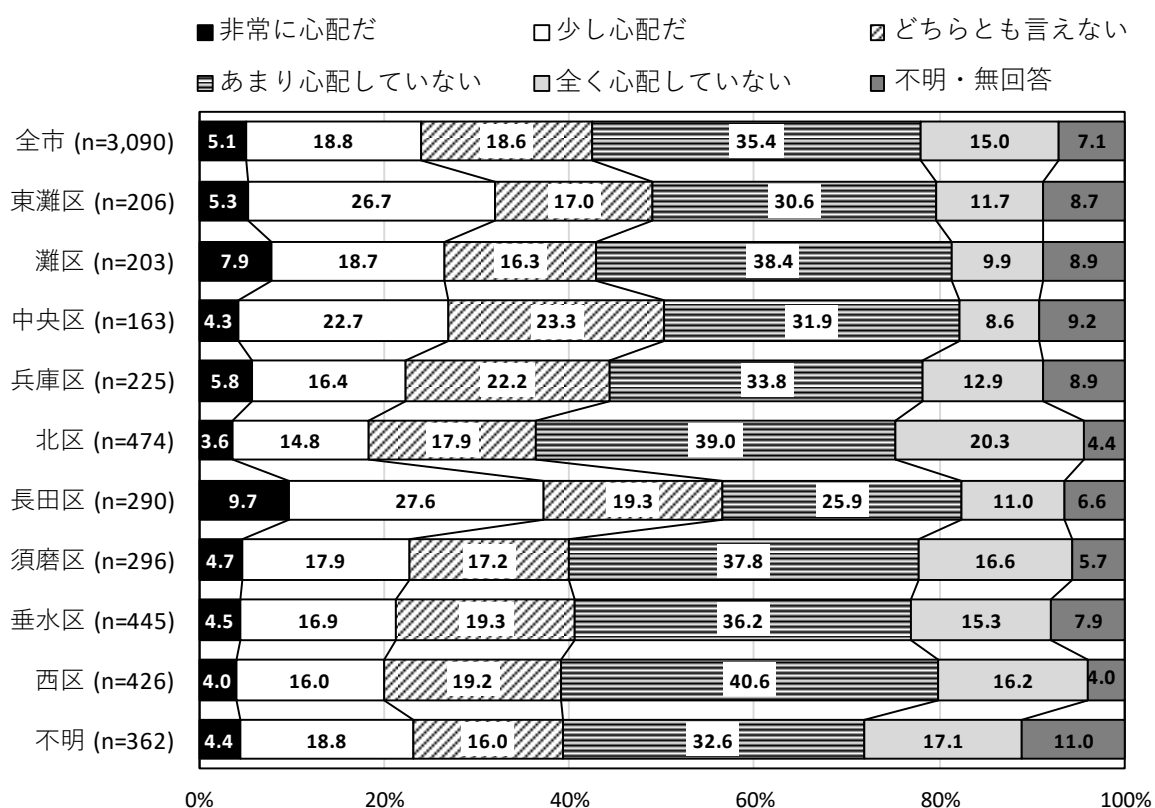


問4 あなたから見て、あなたの地域（あなたが所属されている自治会・町内会など）で、次のようなことが起こる心配はどの程度ありますか。最も近いものをそれぞれ1つ選び、番号に○をつけてください。


(1) 留守宅に泥棒が入ること



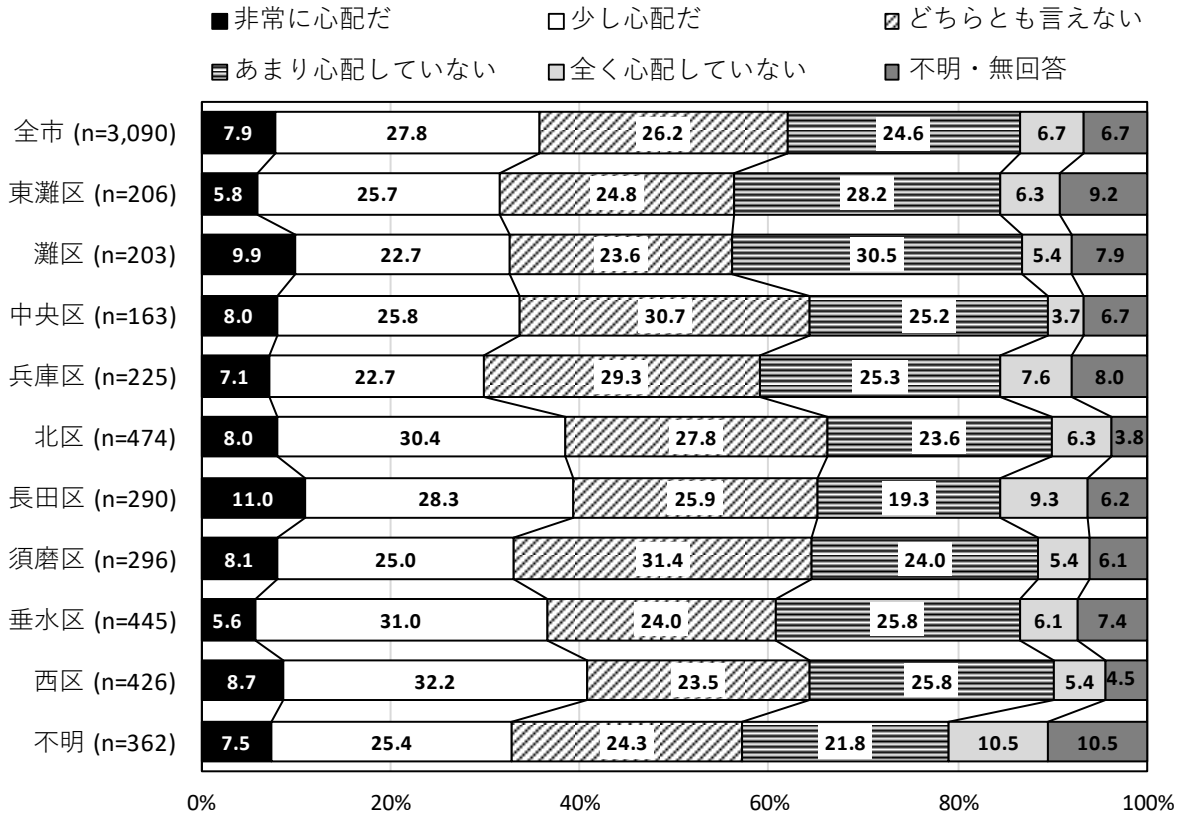
(2) 道を歩いていて、ひったくりにあうこと



(3) 車上ねらい（車上あらし）が起こること




(4) 不審者を見かけること




**問5 あなたの地域（あなたが所属されている自治会・町内会など）では、次のような働きかけがどの程度行われていると感じますか。もっとも近いものをそれぞれ1つ選び、番号に○をつけてください。**


(1) 地域外の組織（団体・企業・NPOなど）や人々にも、地域活動への参加を呼びかけている



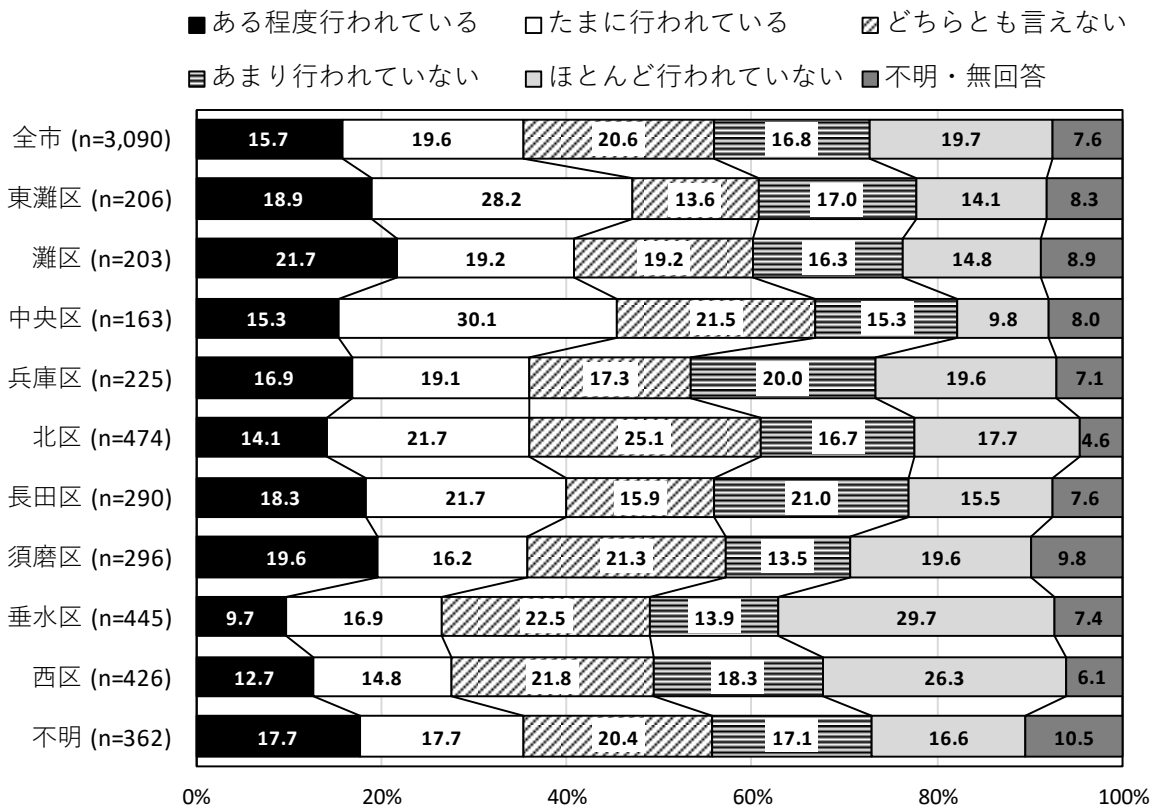
(2) 地元にある様々な組織（団体・企業・NPOなど）にも、地域活動への参加を呼びかけている



(3) 地域の課題を解決する際、商店街や地域の企業などにも幅広く参加を呼びかけている

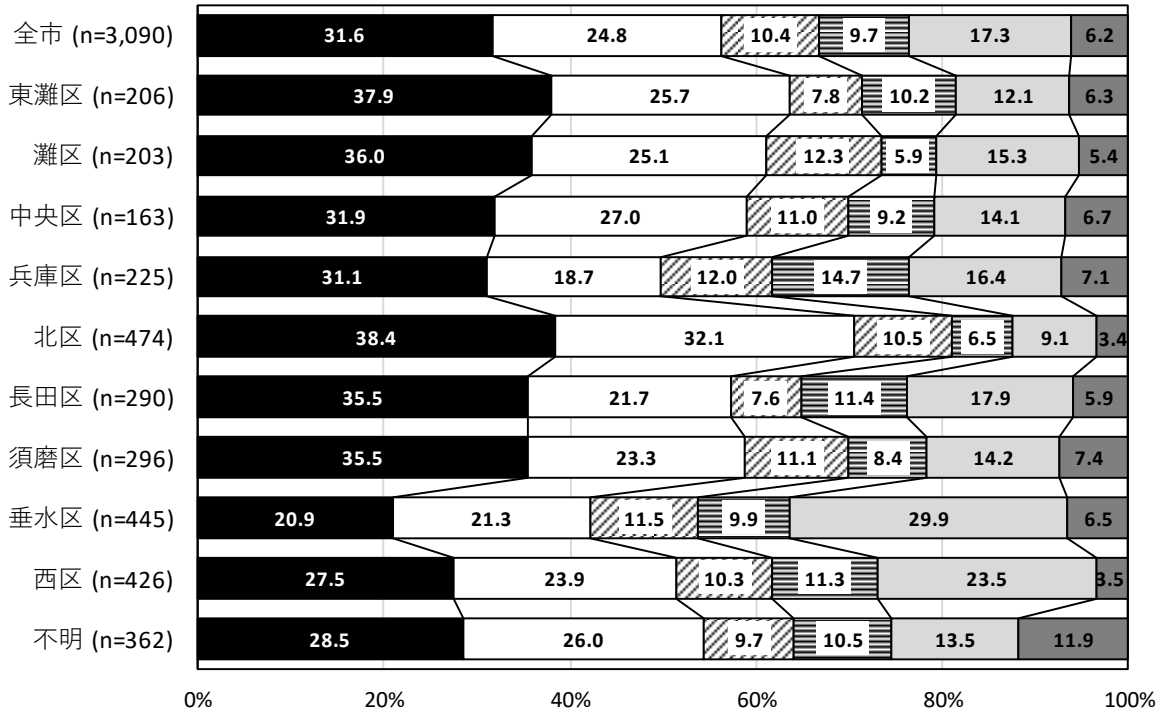


(4) 自治会・町内会に入っていない人にも、地域活動に参加するよう呼びかけている



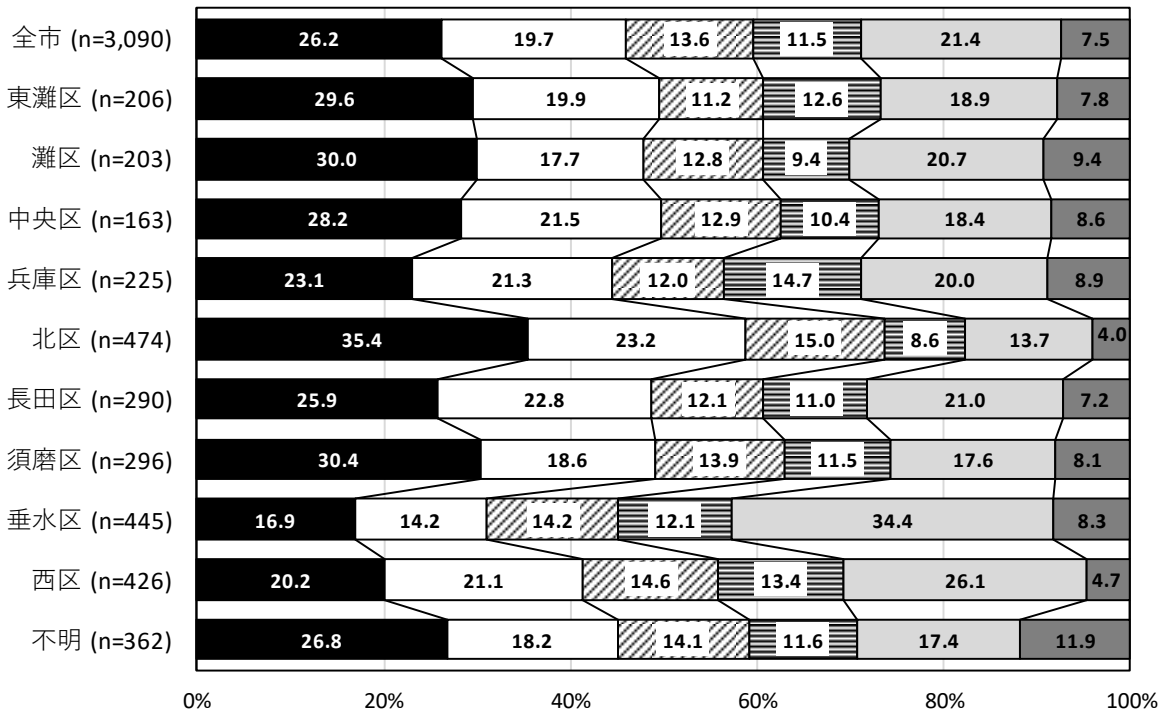
(5) 子どもから大人まで、誰でも楽しめる行事やイベントを行っている

ある程度行われている     たまに行われている     どちらとも言えない  
 あまり行われていない     ほとんど行われていない     不明・無回答



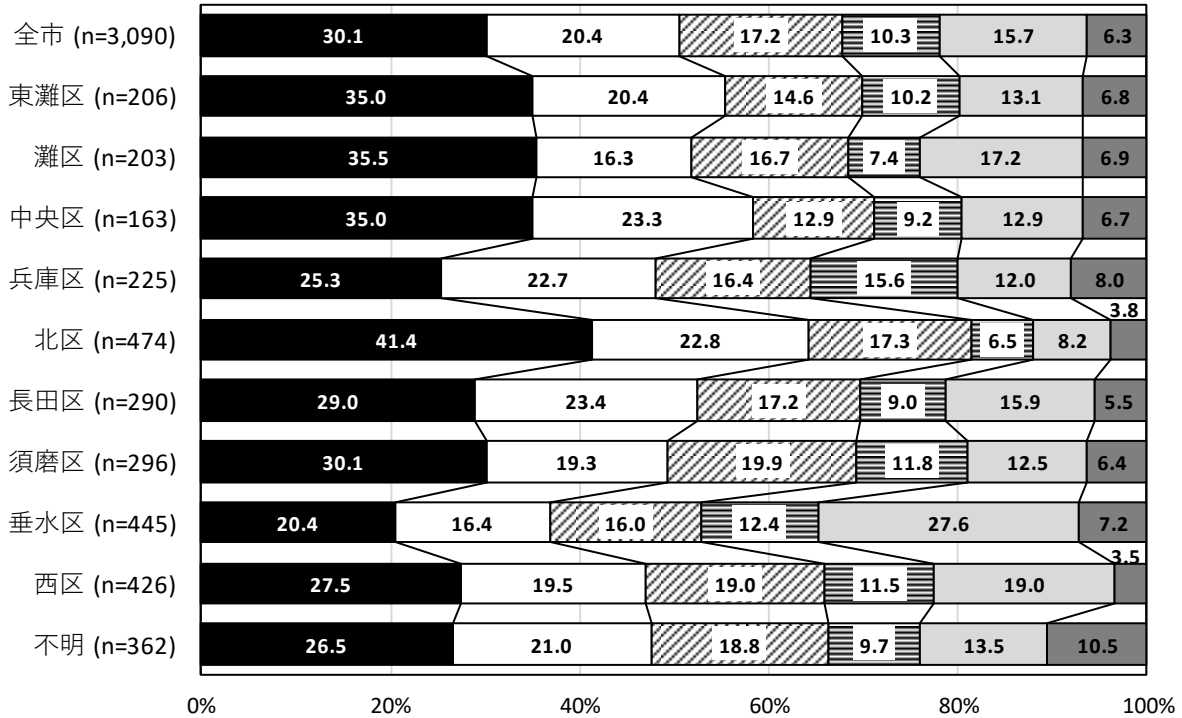
(6) 住民自らの手で行事やイベントを企画・開催するようにしている

ある程度行われている     たまに行われている     どちらとも言えない  
 あまり行われていない     ほとんど行われていない     不明・無回答



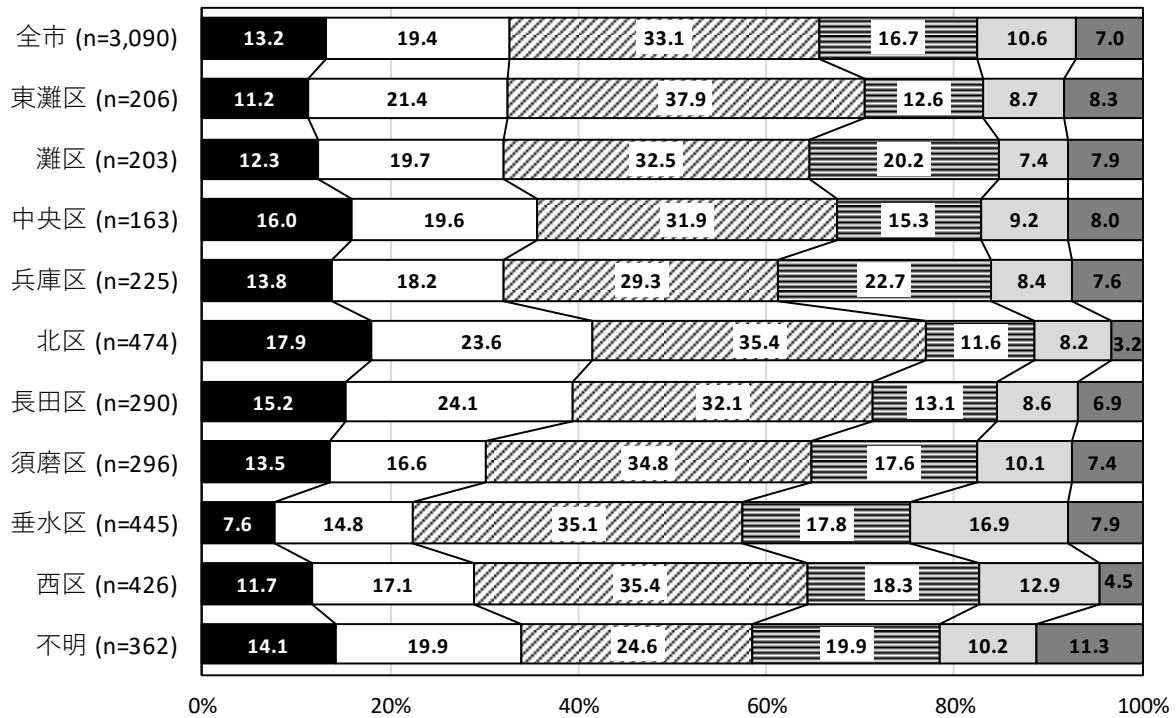
(7) 地域の行事やイベントに、より多くの住民が参加できるように工夫している

ある程度行われている     たまに行われている     どちらとも言えない  
 あまり行われていない     ほとんど行われていない     不明・無回答

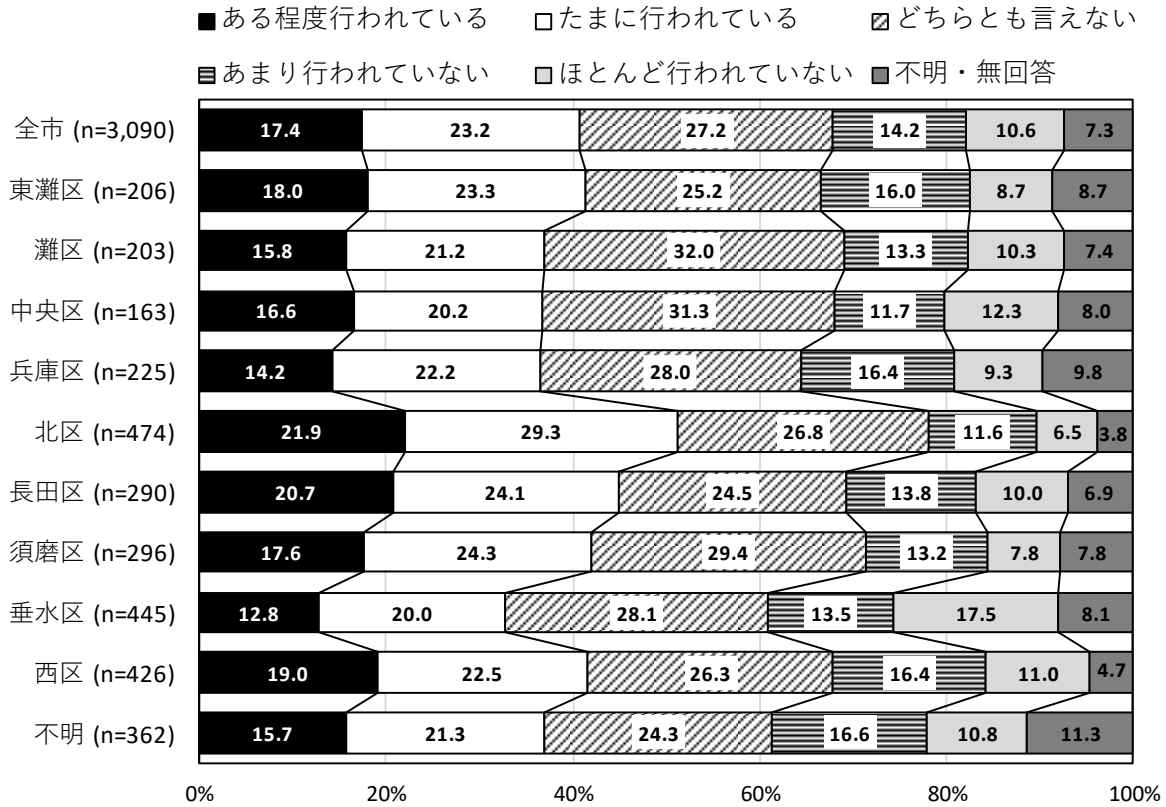


(8) 住民が「自分ごと」として、地域活動に関わっている


ある程度行われている     たまに行われている     どちらとも言えない  
 あまり行われていない     ほとんど行われていない     不明・無回答



(9) 住民の意見をまとめて、地域活動の方向性を示す努力をしている



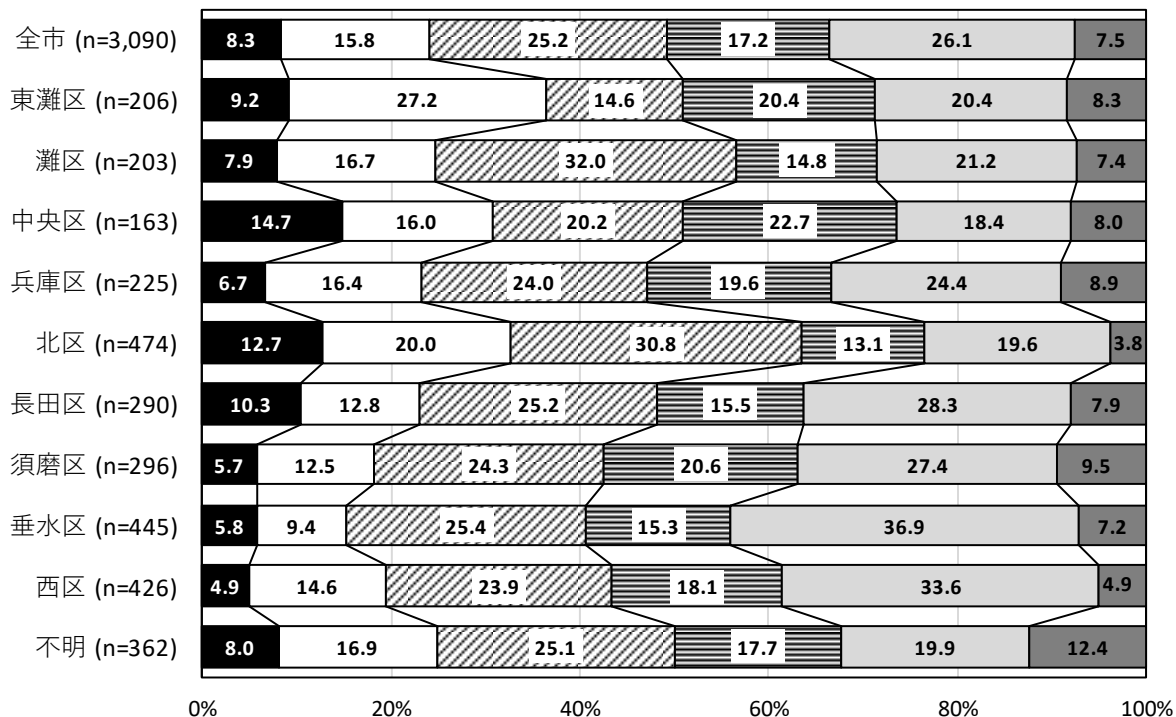
(10) 地域全体に地域の課題を広く知ってもらうようにしている





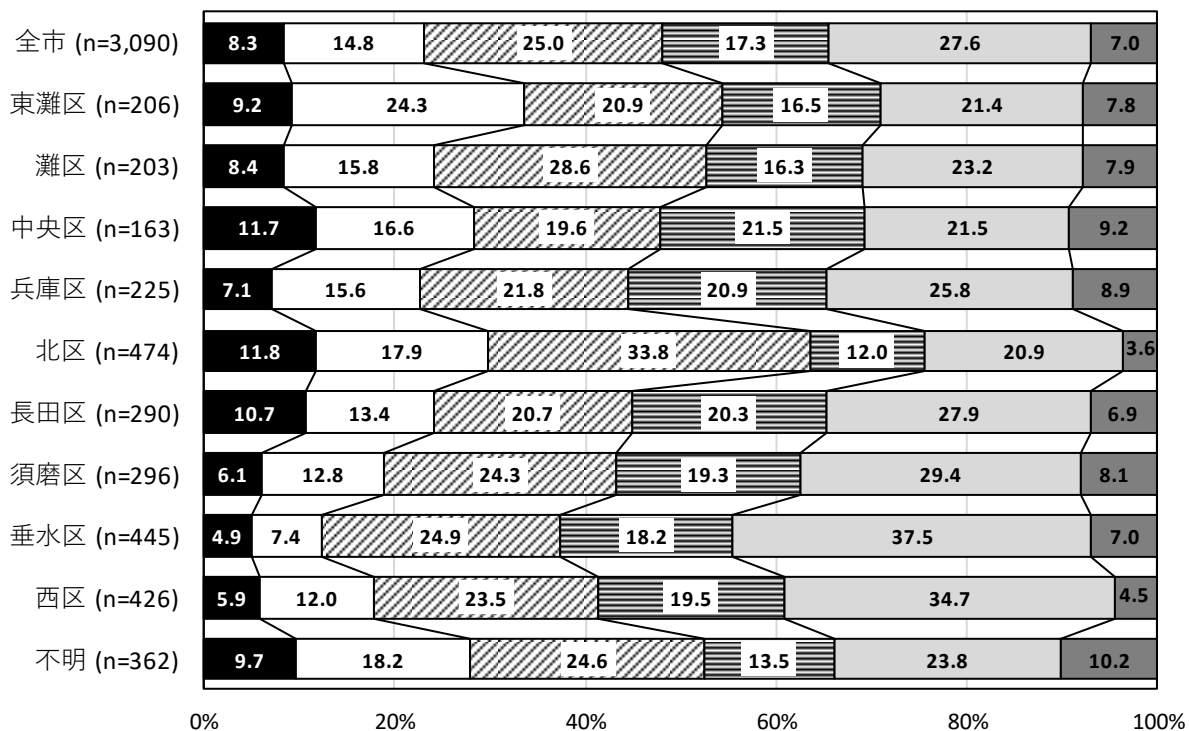
(11) 地域の歴史・伝統・特徴を住民に知ってもらう機会を作っている

■ ある程度行われている □ たまに行われている ▨ どちらとも言えない  
 ▩ あまり行われていない □ ほとんど行われていない ■ 不明・無回答

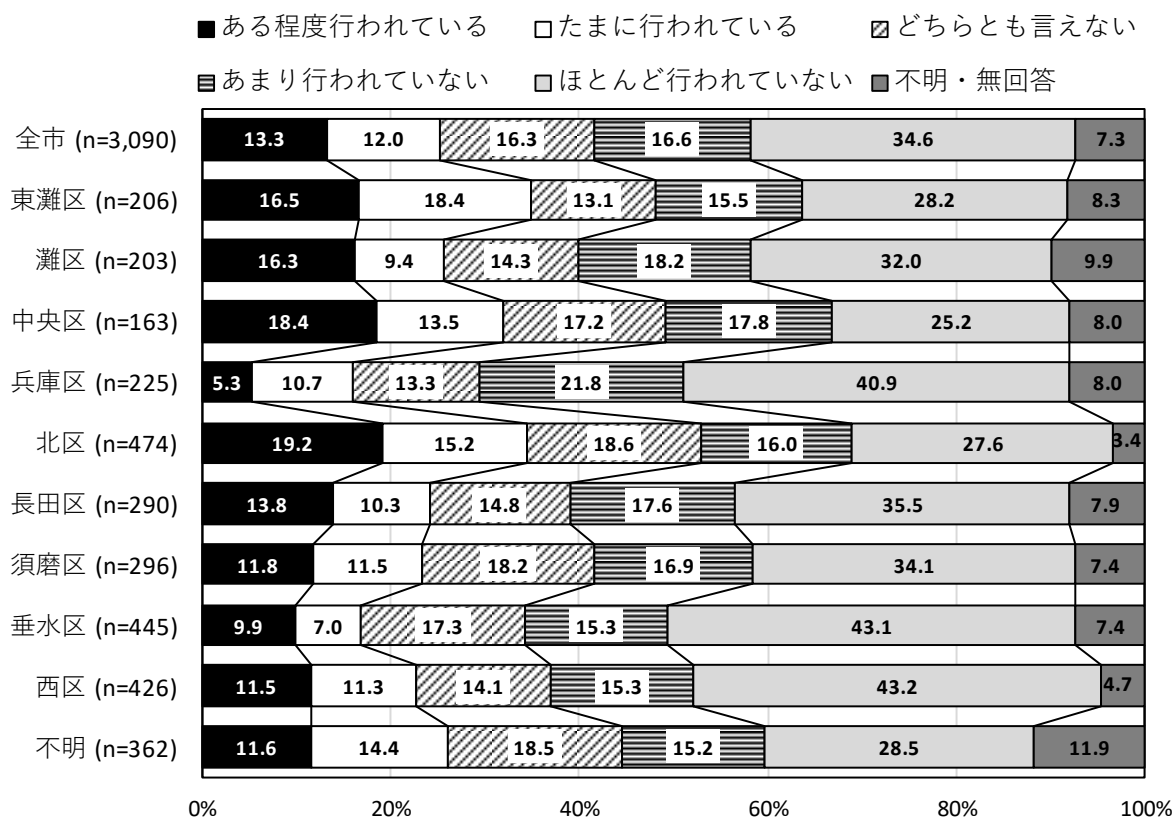


(12) 地域の魅力（自慢できるヒト・モノ・コト）を住民に知ってもらう機会を作っている

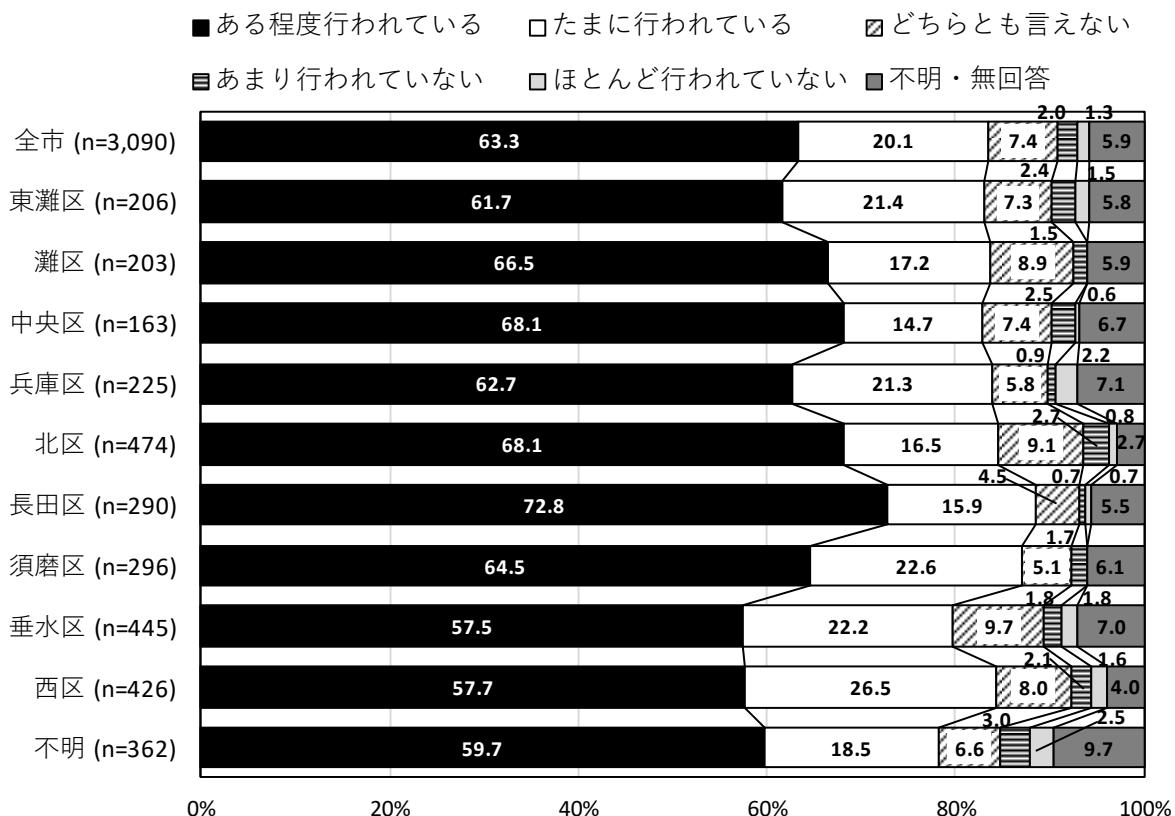
■ ある程度行われている □ たまに行われている ▨ どちらとも言えない  
 ▩ あまり行われていない □ ほとんど行われていない ■ 不明・無回答



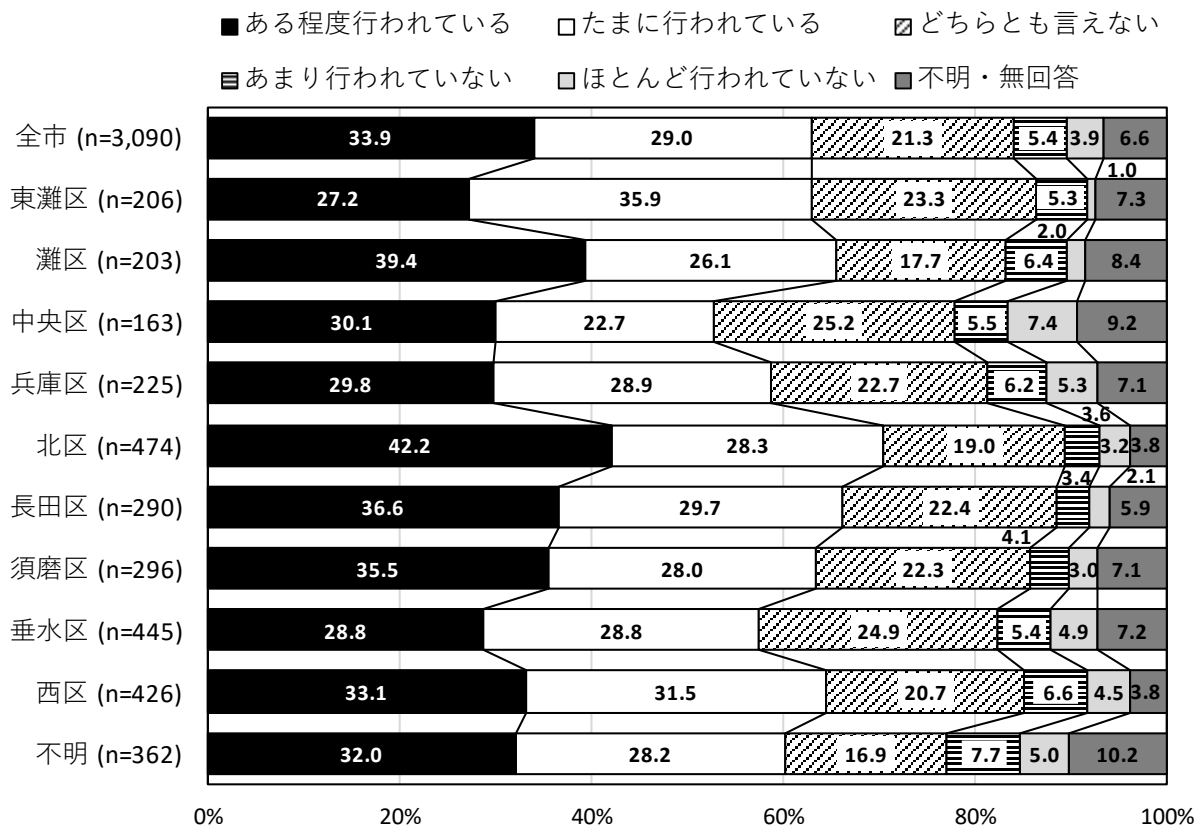
(13) 地域の魅力や強みを、広報誌やホームページなどで地域の内外に発信している



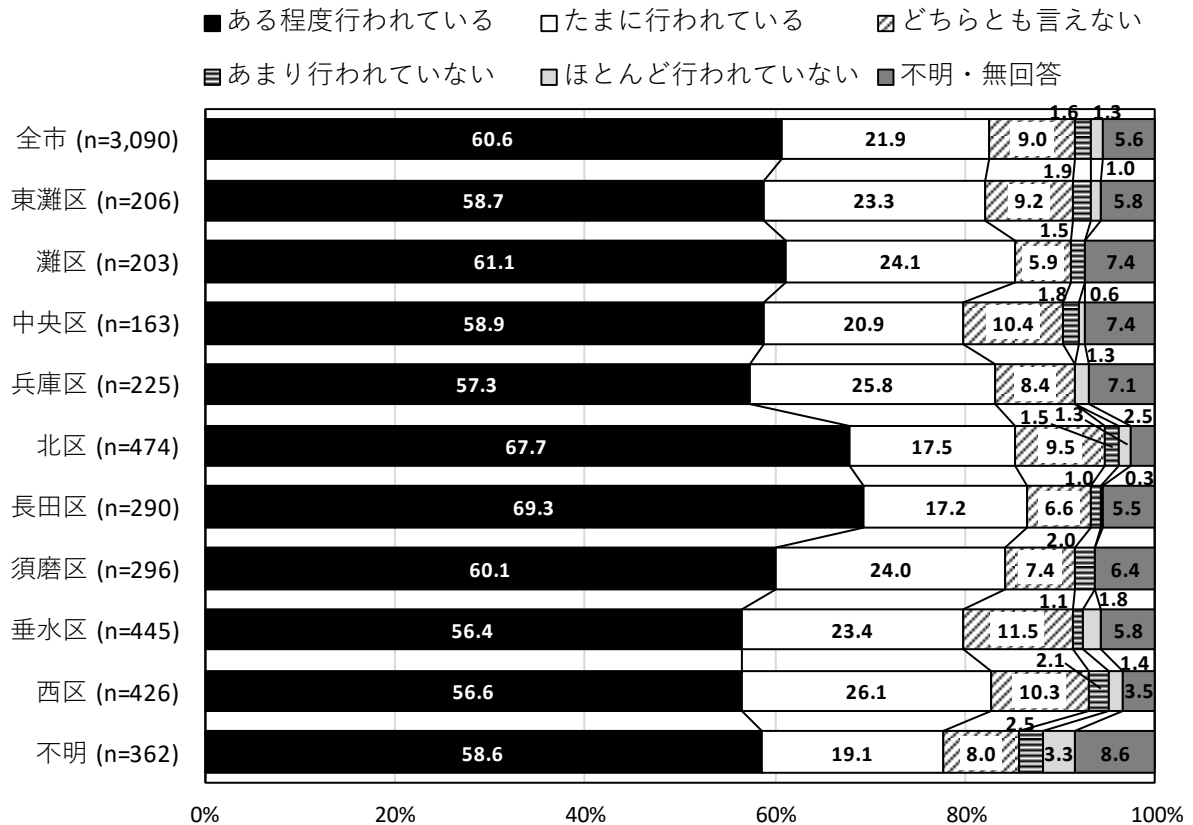
(14) ご近所の方には、まず自分から挨拶するように心がけている



(15) 子どもたちが、地域の人とあいさつするようにしている



(16) 近所同士で努めてあいさつをするようにしている

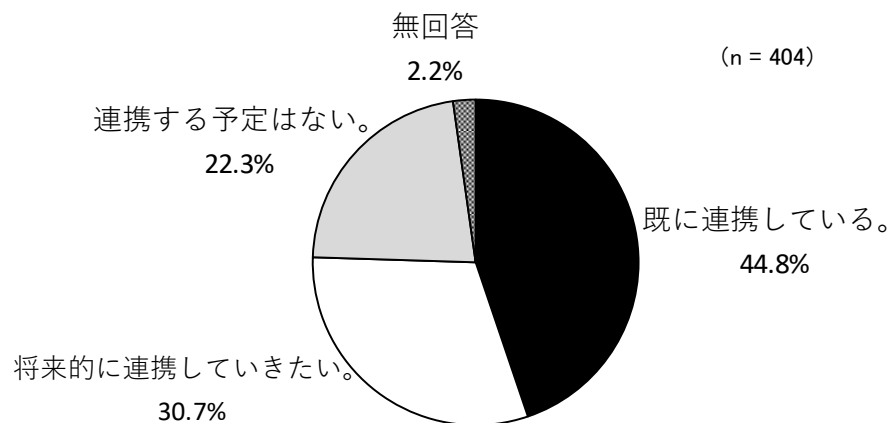


### 3. 他団体との連携状況調査（調査票③、104 ページ）

#### 地域団体との連携状況

問1 貴法人は、地域団体（自治会、老人会、婦人会等）と、連携をされていますか。

- ① 既に連携している。
- ② 将来的に連携していきたい。
- ③ 連携する予定はない。

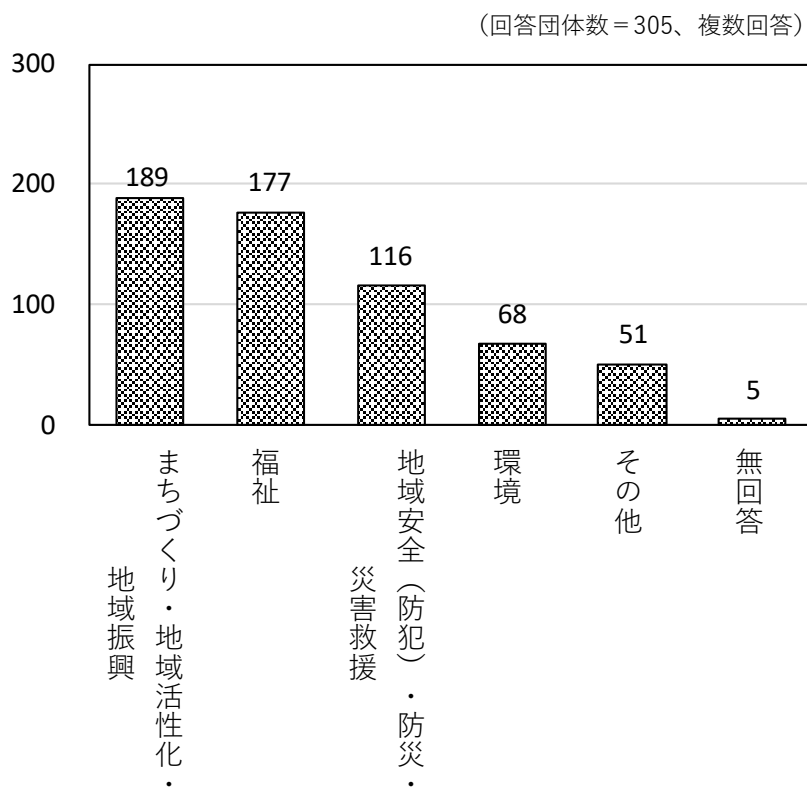


地域団体との連携状況について、最も多かった回答は「既に連携している。」でその割合は44.8%となりました。次いで、「将来的に連携していきたい。」(30.7%)、「連携する予定はない。」(22.3%)と続きました。

## 連携の分野

問2 連携している・もしくは連携したいのはどの分野ですか。(複数回答可)

- ① 福祉
- ② まちづくり・地域活性化・地域振興
- ③ 地域安全(防犯)・防災・災害救援
- ④ 環境
- ⑤ その他( )



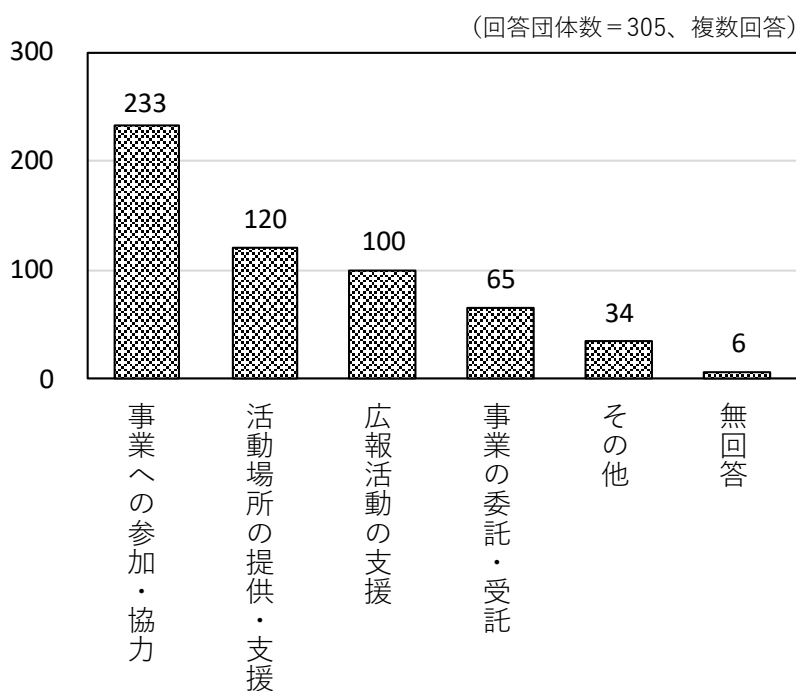
本集計結果は、問1にて「① 既に連携している。」「② 将来的に連携していきたい。」に回答された組織 305 団体が回答した結果をもとに集計しています。

連携している・もしくは連携してみたい分野として最も多かった回答は「まちづくり・地域活性化・地域振興」で 189 件でした。次いで「福祉」(177 件)、「地域安全(防犯)・防災・災害救援」(116 件)と続きました。

## 地域団体との関わり方や協力方法

問3 関係を築いている、または今後関係を築いていきたい地域団体(自治会、老人会、婦人会等)との関わり方・協力方法はどのようなものですか。(複数回答可)

- ① 事業への参加・協力      ② 事業の委託・受託      ③ 広報活動の支援  
④ 活動場所の提供・支援      ⑤ その他 ( )



本集計結果は、問1にて「① 既に連携している。」「② 将来的に連携していきたい。」に回答された組織305団体が回答した結果をもとに集計しています。

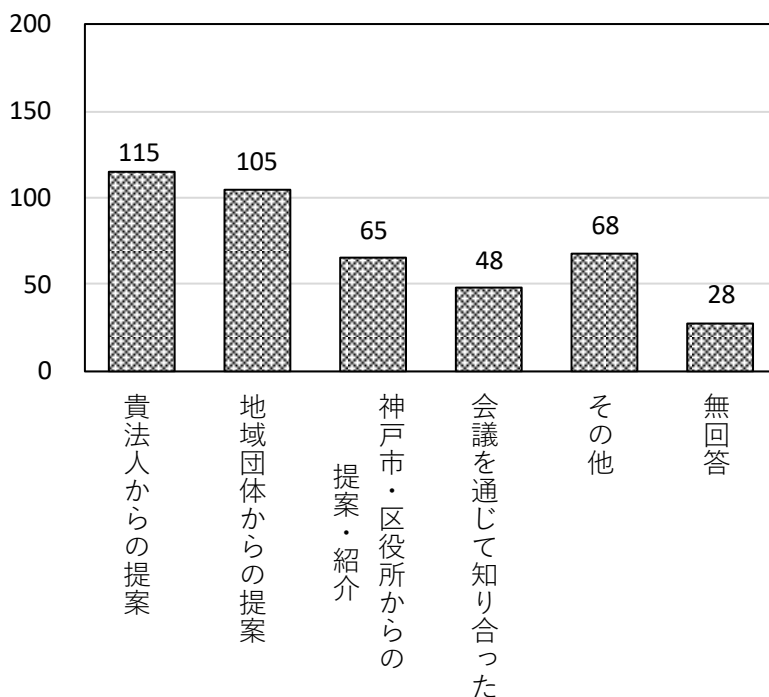
地域団体との関わり方や協力方法について、最も多かった回答は「事業への参加・協力」で233件でした。次いで、「活動場所の提供・支援」(120件)、「広報活動の支援」(100件)と続きました。

## 地域団体と関係を築くきっかけや経緯

問4 関係を築いている地域団体（自治会、老人会、婦人会等）と関係を築くことになった、または今後関係を築きたいと思ったきっかけや経緯はどのようなものでしたか。（複数回答可）

- ① 貴法人からの提案                      ② 地域団体からの提案  
 ③ 神戸市・区役所からの提案・紹介  
 ④ 会議を通じて知り合った      ⑤ その他（                      ）

（回答団体数 = 305、複数回答）



本集計結果は、問1にて「① 既に連携している。」「② 将来的に連携していきたい。」に回答された組織305団体が回答した結果をもとに集計しています。

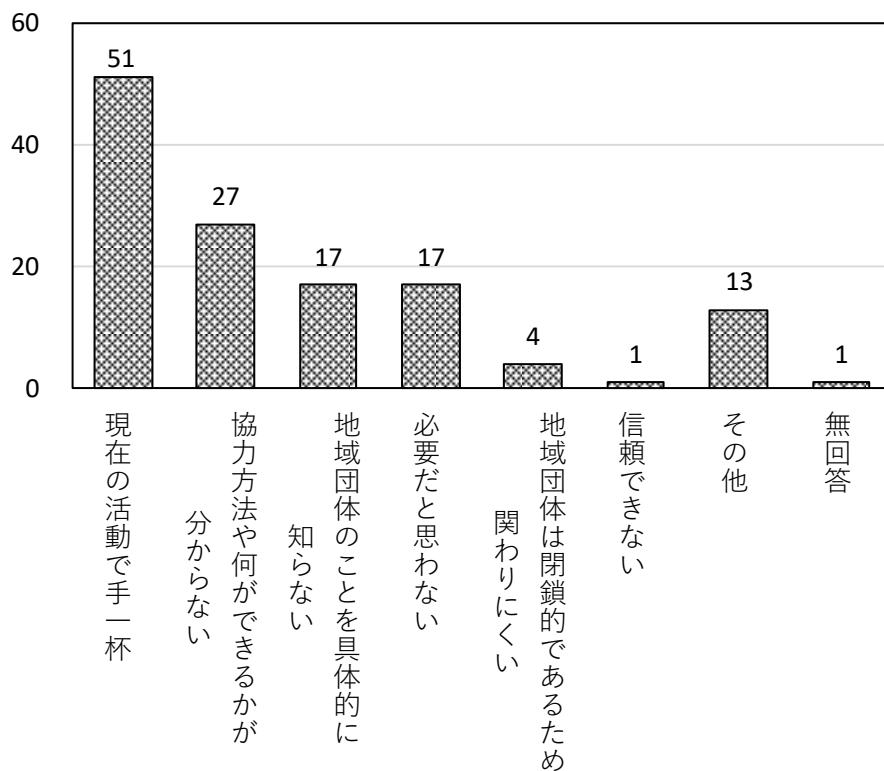
地域団体と関係を築くきっかけや経緯について、最も多かった回答は「貴法人からの提案」で115件となりました。次いで、「地域団体からの提案」（105件）、「神戸市・区役所からの提案・紹介」（65件）と続きました。

## 地域団体と連携しない理由

問5 連携する予定はないと思われる具体的な理由をお聞かせください。(複数回答可)

- ① 地域団体のことを具体的に知らない
- ② 協力方法や何ができるかが分からない
- ③ 信頼できない
- ④ 地域団体は閉鎖的であるため関わりにくい
- ⑤ 現在の活動で手一杯
- ⑥ 必要だと思わない
- ⑦ その他 ( )

(回答団体数 = 90、複数回答)



本集計結果は、問1にて「③ 連携する予定はない。」に回答された組織90団体が回答した結果をもとに集計しています。

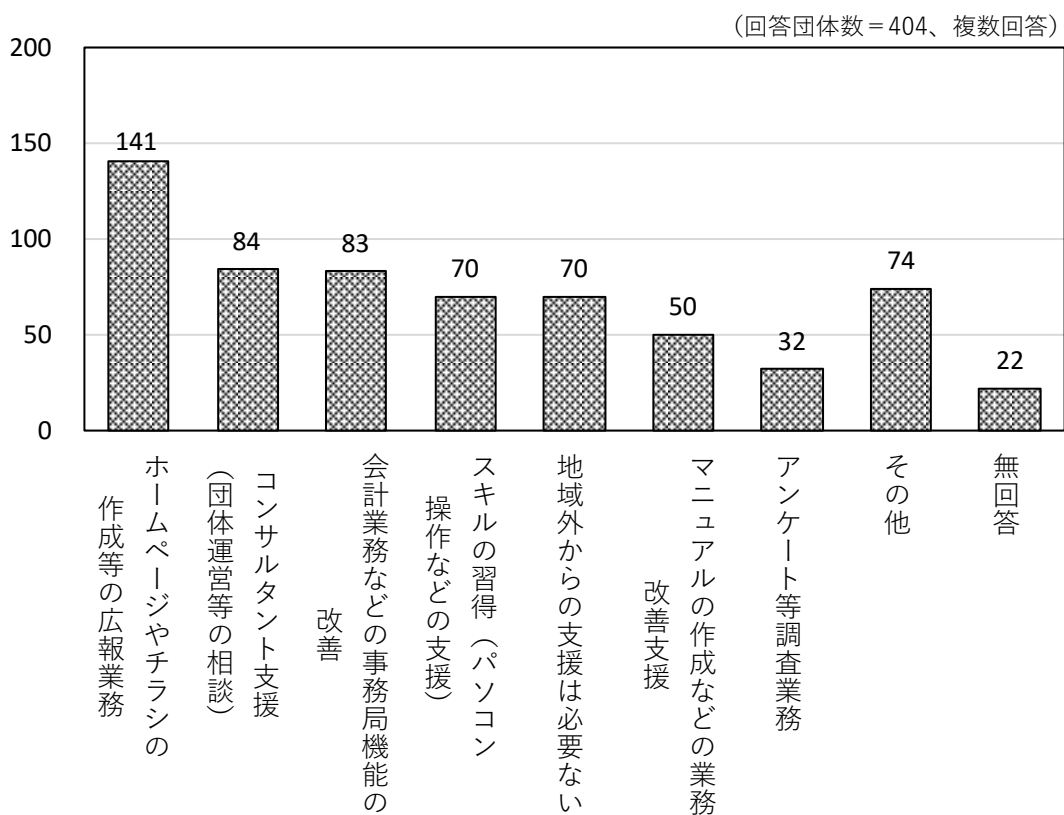
地域団体と連携しない理由として最も多かった回答は「現在の活動で手一杯」で51件となりました。次いで、「協力方法や何ができるかが分からない」(27件)、「地域団体のことを具体的に知らない」(17件)、「必要だと思わない」(17件)と続きました。



## 希望する支援

問6 貴法人の運営について、貴法人とは関係ない団体から支援を受けられる（金銭支援以外）とした場合、どのような支援を希望しますか。（複数回答可）

- ① ホームページやチラシの作成等の広報業務
- ② 会計業務などの事務局機能の改善
- ③ アンケート等調査業務
- ④ マニュアルの作成などの業務改善支援
- ⑤ コンサルタント支援（団体運営等の相談）
- ⑥ スキルの習得（パソコン操作などの支援）
- ⑦ その他（ ）
- ⑧ 地域外からの支援は必要ない



希望する支援として最も多かった回答は「ホームページやチラシの作成等の広報業務」で 141 件となりました。次いで「コンサルタント支援（団体運営等の相談）」（84 件）、「会計業務などの事務局機能の改善」（83 件）と続きました。

## IV 集計表

### 1. 神戸市内地域組織基礎調査（調査票①、99 ページ）

#### 問1 あなたの会について、あてはまる番号に○をつけてください

上段(件数)  
下段(%)

区別	全市	東灘	灘	中央	兵庫	北	長田	須磨	垂水	西	不明
自治会・町内会	1,699 74.7	118 69.8	100 75.8	61 67.8	150 82.0	259 78.0	182 82.0	172 70.2	270 75.2	252 71.2	135 71.4
管理組合	277 12.2	22 13.0	10 7.6	1 1.1	7 3.8	24 7.2	8 3.6	51 20.8	55 15.3	72 20.3	27 14.3
婦人会	98 4.3	8 4.7	9 6.8	14 15.6	10 5.5	19 5.7	13 5.9	4 1.6	11 3.1	5 1.4	5 2.6
ふれあいのまちづくり協議会	134 5.9	11 6.5	9 6.8	6 6.7	6 3.3	24 7.2	14 6.3	13 5.3	18 5.0	21 5.9	12 6.3
まちづくり協議会	41 1.8	8 4.7	3 2.3	6 6.7	8 4.4	4 1.2	3 1.4	3 1.2	3 0.8	1 0.3	2 1.1
不明・無回答	26 1.1	2 1.2	1 0.8	2 2.2	2 1.1	2 0.6	2 0.9	2 0.8	2 0.6	3 0.8	8 4.2
回答数	2,275 100.0	169 100.0	132 100.0	90 100.0	183 100.0	332 100.0	222 100.0	245 100.0	359 100.0	354 100.0	189 100.0

#### 問2 会員の加入世帯数・会員数について、ご記入ください。

【対象：自治会・管理組合】

上段(件数)  
下段(%)

区別	全市	東灘	灘	中央	兵庫	北	長田	須磨	垂水	西	不明
50世帯以下	428 21.7	23 16.4	8 7.3	19 30.6	23 14.6	68 24.0	28 14.7	30 13.5	115 35.4	83 25.6	31 19.1
51世帯～100世帯以下	460 23.3	23 16.4	19 17.3	14 22.6	38 24.2	55 19.4	53 27.9	48 21.5	82 25.2	92 28.4	36 22.2
101世帯～200世帯以下	457 23.1	22 15.7	31 28.2	7 11.3	45 28.7	61 21.6	61 32.1	63 28.3	59 18.2	75 23.1	33 20.4
201世帯～300世帯以下	184 9.3	14 10.0	15 13.6	2 3.2	11 7.0	25 8.8	19 10.0	26 11.7	30 9.2	28 8.6	14 8.6
301世帯～400世帯以下	76 3.8	4 2.9	10 9.1	2 3.2	9 5.7	13 4.6	4 2.1	10 4.5	10 3.1	8 2.5	6 3.7
401世帯～500世帯以下	56 2.8	7 5.0	5 4.5	5 8.1	8 5.1	8 2.8	2 1.1	5 2.2	4 1.2	7 2.2	5 3.1
501世帯～1000世帯以下	73 3.7	17 12.1	3 2.7	2 3.2	6 3.8	20 7.1	3 1.6	7 3.1	5 1.5	8 2.5	2 1.2
1001世帯～2000世帯以下	38 1.9	8 5.7	5 4.5	2 3.2	1 0.6	9 3.2	1 0.5	5 2.2	1 0.3	4 1.2	2 1.2
2001世帯～3000世帯以下	13 0.7	1 0.7	1 0.9	0 0.0	0 0.0	5 1.8	0 0.0	4 1.8	0 0.0	1 0.3	1 0.6
3001世帯～	10 0.5	1 0.7	2 1.8	2 3.2	0 0.0	3 1.1	1 0.5	0 0.0	0 0.0	1 0.3	0 0.0
不明・無回答	181 9.2	20 14.3	11 10.0	7 11.3	16 10.2	16 5.7	18 9.5	25 11.2	19 5.8	17 5.2	32 19.8
回答数	1,976 100.0	140 100.0	110 100.0	62 100.0	157 100.0	283 100.0	190 100.0	223 100.0	325 100.0	324 100.0	162 100.0

## 【加入割合】

上段(件数)

下段(%)

区 別	全市	東灘	灘	中央	兵庫	北	長田	須磨	垂水	西	不明
4割未満	69 3.5	3 2.1	7 6.4	11 17.7	9 5.7	8 2.8	4 2.1	3 1.3	7 2.2	9 2.8	8 4.9
7割未満	141 7.1	13 9.3	16 14.5	7 11.3	19 12.1	27 9.5	12 6.3	9 4.0	19 5.8	12 3.7	7 4.3
10割未満	708 35.8	42 30.0	45 40.9	11 17.7	57 36.3	111 39.2	93 48.9	75 33.6	122 37.5	103 31.8	49 30.2
全戸加入	733 37.1	50 35.7	21 19.1	11 17.7	38 24.2	101 35.7	50 26.3	100 44.8	139 42.8	170 52.5	53 32.7
不明	325 16.4	32 22.9	21 19.1	22 35.5	34 21.7	36 12.7	31 16.3	36 16.1	38 11.7	30 9.3	45 27.8
回 答 数	1,976 100.0	140 100.0	110 100.0	62 100.0	157 100.0	283 100.0	190 100.0	223 100.0	325 100.0	324 100.0	162 100.0

## 【対象：婦人会】

上段(件数)

下段(%)

区 別	全市	東灘	灘	中央	兵庫	北	長田	須磨	垂水	西	不明
250人以下	68 69.4	4 50.0	5 55.6	10 71.4	7 70.0	17 89.5	7 53.8	1 25.0	9 81.8	4 80.0	4 80.0
251～500人以下	24 24.5	2 25.0	4 44.4	3 21.4	3 30.0	2 10.5	5 38.5	2 50.0	1 9.1	1 20.0	1 20.0
501～750人以下	1 1.0	1 12.5	0 0.0	0 0.0	0 0.0	0 0.0	0 0.0	0 0.0	0 0.0	0 0.0	0 0.0
751人以上	3 3.1	0 0.0	0 0.0	0 0.0	0 0.0	0 0.0	1 7.7	1 25.0	1 9.1	0 0.0	0 0.0
不明・無回答	2 2.0	1 12.5	0 0.0	1 7.1	0 0.0	0 0.0	0 0.0	0 0.0	0 0.0	0 0.0	0 0.0
回 答 数	98 100.0	8 100.0	9 100.0	14 100.0	10 100.0	19 100.0	13 100.0	4 100.0	11 100.0	5 100.0	5 100.0

## 問3 会員から会費を集めていますか。

上段(件数)

下段(%)

区 別	全市	東灘	灘	中央	兵庫	北	長田	須磨	垂水	西	不明
集めていない	245 11.8	23 15.5	11 9.2	17 22.4	18 10.8	29 9.6	15 7.4	19 8.4	50 14.9	41 12.5	22 13.2
集めている	1,752 84.5	119 80.4	104 87.4	55 72.4	141 84.4	264 87.4	182 89.7	200 88.1	280 83.3	272 82.7	135 80.8
不明・無回答	77 3.7	6 4.1	4 3.4	4 5.3	8 4.8	9 3.0	6 3.0	8 3.5	6 1.8	16 4.9	10 6.0
回 答 数	2,074 100.0	148 100.0	119 100.0	76 100.0	167 100.0	302 100.0	203 100.0	227 100.0	336 100.0	329 100.0	167 100.0

## 1 世帯あたりの会費（年額）

上段（件数）

下段（%）

区 別	全市	東灘	灘	中央	兵庫	北	長田	須磨	垂水	西	不明
1,200 円以下	549 31.3	52 43.7	82 78.8	24 43.6	25 17.7	42 15.9	58 31.9	49 24.5	114 40.7	63 23.2	40 29.6
1,201 円～ 2,400 円	515 29.4	29 24.4	17 16.3	10 18.2	80 56.7	53 20.1	107 58.8	71 35.5	77 27.5	35 12.9	36 26.7
2,401 円～ 3,600 円	195 11.1	10 8.4	2 1.9	8 14.5	10 7.1	44 16.7	9 4.9	16 8.0	30 10.7	46 16.9	20 14.8
3,601 円～ 6,000 円	138 7.9	7 5.9	1 1.0	5 9.1	6 4.3	50 18.9	2 1.1	15 7.5	16 5.7	30 11.0	6 4.4
6,001 円～ 12,000 円	117 6.7	3 2.5	0 0.0	2 3.6	1 0.7	33 12.5	0 0.0	16 8.0	10 3.6	35 12.9	17 12.6
12,001 円超	194 11.1	16 13.4	1 1.0	4 7.3	8 5.7	36 13.6	2 1.1	26 13.0	30 10.7	60 22.1	11 8.1
不明・無回答	44 2.5	2 1.7	1 1.0	2 3.6	11 7.8	6 2.3	4 2.2	7 3.5	3 1.1	3 1.1	5 3.7
回 答 数	1,752 100.0	119 100.0	104 100.0	55 100.0	141 100.0	264 100.0	182 100.0	200 100.0	280 100.0	272 100.0	135 100.0

問 4 あなたの会の区域で課題とされていることについて、主なものを5つ以内で○をつけてください。○をつけた課題のうち、既に会で取り組んでいるものには◎（二重丸）をつけてください。

上段（件数）

下段（%）

【課題】

区 別	全市	東灘	灘	中央	兵庫	北	長田	須磨	垂水	西	不明
高齢者の見守り、居場所づくり	1,264 55.6	104 61.5	81 61.4	48 53.3	110 60.1	191 57.5	138 62.2	139 56.7	189 52.6	163 46.0	101 53.4
住民の交流不足、つながりの希薄化、孤立化	1,098 48.3	93 55.0	76 57.6	50 55.6	87 47.5	151 45.5	114 51.4	121 49.4	155 43.2	159 44.9	92 48.7
若者世代、子育て世代の流出	480 21.1	21 12.4	22 16.7	18 20.0	37 20.2	116 34.9	54 24.3	48 19.6	45 12.5	90 25.4	29 15.3
環境問題（ごみ出しマナー、不法投棄、ペットマナー、野生動物被害など）	1,559 68.5	114 67.5	100 75.8	73 81.1	131 71.6	224 67.5	165 74.3	176 71.8	252 70.2	208 58.8	116 61.4
路上駐車・駐輪マナー	524 23.0	38 22.5	24 18.2	34 37.8	31 16.9	71 21.4	42 18.9	67 27.3	86 24.0	86 24.3	45 23.8
防犯面での悪化	309 13.6	26 15.4	20 15.2	17 18.9	24 13.1	42 12.7	30 13.5	34 13.9	43 12.0	49 13.8	24 12.7
防災対策（火事、洪水、地震、津波等）	759 33.4	82 48.5	49 37.1	29 32.2	80 43.7	110 33.1	79 35.6	83 33.9	110 30.6	94 26.6	43 22.8
生活の不便さ（交通、生活必需施設の不足など）	332 14.6	17 10.1	19 14.4	11 12.2	10 5.5	93 28.0	20 9.0	32 13.1	42 11.7	59 16.7	29 15.3
空き家、空き地、ごみ屋敷の増加	567 24.9	26 15.4	27 20.5	13 14.4	59 32.2	104 31.3	75 33.8	53 21.6	106 29.5	63 17.8	41 21.7
その他	160 7.0	15 8.9	12 9.1	5 5.6	12 6.6	20 6.0	14 6.3	15 6.1	29 8.1	25 7.1	13 6.9
無回答	104 4.6	5 3.0	5 3.8	2 2.2	10 5.5	10 3.0	7 3.2	9 3.7	16 4.5	22 6.2	18 9.5
回 答 数	7,156 314.5	541 320.1	435 329.5	300 333.3	591 323.0	1,132 341.0	738 332.4	777 317.1	1,073 298.9	1,018 287.6	551 291.5
回 答 者 数	2,275 -	169 -	132 -	90 -	183 -	332 -	222 -	245 -	359 -	354 -	189 -

【課題のうち取り組み済みのもの】

上段(件数)

下段(%)

区 別	全市	東灘	灘	中央	兵庫	北	長田	須磨	垂水	西	不明
高齢者の見守り、居場所づくり	359 15.8	31 18.3	23 17.4	13 14.4	32 17.5	63 19.0	45 20.3	40 16.3	53 14.8	35 9.9	24 12.7
住民の交流不足、つながりの希薄化、孤立化	173 7.6	17 10.1	14 10.6	7 7.8	14 7.7	27 8.1	14 6.3	19 7.8	18 5.0	29 8.2	14 7.4
若者世代、子育て世代の流出	27 1.2	1 0.6	1 0.8	2 2.2	2 1.1	6 1.8	3 1.4	6 2.4	3 0.8	3 0.8	0 0.0
環境問題(ごみ出しマナー、不法投棄、ペットマナー、野生動物被害など)	517 22.7	34 20.1	28 21.2	25 27.8	45 24.6	74 22.3	59 26.6	65 26.5	95 26.5	68 19.2	24 12.7
路上駐車・駐輪マナー	111 4.9	6 3.6	2 1.5	8 8.9	1 0.5	20 6.0	6 2.7	16 6.5	22 6.1	25 7.1	5 2.6
防犯面での悪化	59 2.6	6 3.6	6 4.5	3 3.3	1 0.5	11 3.3	4 1.8	15 6.1	6 1.7	5 1.4	2 1.1
防災対策(火事、洪水、地震、津波等)	204 9.0	21 12.4	17 12.9	9 10.0	18 9.8	34 10.2	14 6.3	21 8.6	29 8.1	32 9.0	9 4.8
生活の不便さ(交通、生活必需施設の不足など)	40 1.8	1 0.6	1 0.8	1 1.1	1 0.5	12 3.6	3 1.4	4 1.6	6 1.7	8 2.3	3 1.6
空き家、空き地、ごみ屋敷の増加	60 2.6	2 1.2	3 2.3	1 1.1	9 4.9	10 3.0	11 5.0	5 2.0	10 2.8	5 1.4	4 2.1
その他	20 0.9	2 1.2	0 0.0	1 1.1	1 0.5	3 0.9	2 0.9	1 0.4	5 1.4	2 0.6	3 1.6
回 答 数	1,570 69.0	121 71.6	95 72.0	70 77.8	124 67.8	260 78.3	161 72.5	192 78.4	247 68.8	212 59.9	88 46.6
回 答 者 数	2,275 -	169 -	132 -	90 -	183 -	332 -	222 -	245 -	359 -	354 -	189 -

【課題のうち取り組み済みの割合】

上段(件数)

下段(%)

区 別	全市	東灘	灘	中央	兵庫	北	長田	須磨	垂水	西	不明
高齢者の見守り、居場所づくり	28.4	29.8	28.4	27.1	29.1	33.0	32.6	28.8	28.0	21.5	23.8
住民の交流不足、つながりの希薄化、孤立化	15.8	18.3	18.4	14.0	16.1	17.9	12.3	15.7	11.6	18.2	15.2
若者世代、子育て世代の流出	5.6	4.8	4.5	11.1	5.4	5.2	5.6	12.5	6.7	3.3	0.0
環境問題(ごみ出しマナー、不法投棄、ペットマナー、野生動物被害など)	33.2	29.8	28.0	34.2	34.4	33.0	35.8	36.9	37.7	32.7	20.7
路上駐車・駐輪マナー	21.2	15.8	8.3	23.5	3.2	28.2	14.3	23.9	25.6	29.1	11.1
防犯面での悪化	19.1	23.1	30.0	17.6	4.2	26.2	13.3	44.1	14.0	10.2	8.3
防災対策(火事、洪水、地震、津波等)	26.9	25.6	34.7	31.0	22.5	30.9	17.7	25.3	26.4	34.0	20.9
生活の不便さ(交通、生活必需施設の不足など)	12.0	5.9	5.3	9.1	10.0	12.9	15.0	12.5	14.3	13.6	10.3
空き家、空き地、ごみ屋敷の増加	10.6	7.7	11.1	7.7	15.3	9.6	14.7	9.4	9.4	7.9	9.8
その他	12.5	13.3	0.0	20.0	8.3	15.0	14.3	6.7	17.2	8.0	23.1
回 答 者 数	2,275 -	169 -	132 -	90 -	183 -	332 -	222 -	245 -	359 -	354 -	189 -

問5 あなたの会の運営・活動で課題と思われることについて、主なものを5つ以内で○をつけてください。

上段(件数)  
下段(%)

区別	全市	東灘	灘	中央	兵庫	北	長田	須磨	垂水	西	不明
役員が高齢化している	1,772 77.9	125 74.0	104 78.8	72 80.0	163 89.1	252 75.9	198 89.2	209 85.3	262 73.0	244 68.9	143 75.7
役員の後継者がいない	1,298 57.1	100 59.2	91 68.9	62 68.9	148 80.9	178 53.6	174 78.4	122 49.8	172 47.9	147 41.5	104 55.0
会からの脱退、加入しない者が増えている	410 18.0	32 18.9	27 20.5	29 32.2	34 18.6	74 22.3	38 17.1	36 14.7	52 14.5	62 17.5	26 13.8
行事の準備に人手が足りない	459 20.2	40 23.7	28 21.2	26 28.9	48 26.2	76 22.9	57 25.7	57 23.3	41 11.4	56 15.8	30 15.9
予算が少なくて行事・活動ができない	172 7.6	13 7.7	14 10.6	11 12.2	19 10.4	24 7.2	19 8.6	18 7.3	14 3.9	25 7.1	15 7.9
行事を行っても参加者が少ない	719 31.6	49 29.0	41 31.1	30 33.3	78 42.6	100 30.1	85 38.3	75 30.6	93 25.9	109 30.8	59 31.2
行事・活動が多すぎて大変である	313 13.8	27 16.0	23 17.4	15 16.7	22 12.0	64 19.3	28 12.6	25 10.2	27 7.5	58 16.4	24 12.7
活動のために集まる場所(施設)がない	239 10.5	16 9.5	15 11.4	6 6.7	25 13.7	24 7.2	23 10.4	23 9.4	67 18.7	25 7.1	15 7.9
会計などの事務処理が大変である	286 12.6	20 11.8	15 11.4	11 12.2	14 7.7	50 15.1	20 9.0	46 18.8	37 10.3	51 14.4	22 11.6
役員の手引継ぎやマニュアルがない	313 13.8	26 15.4	24 18.2	9 10.0	22 12.0	52 15.7	17 7.7	37 15.1	55 15.3	49 13.8	22 11.6
会員への広報が不十分で周知できていない	167 7.3	12 7.1	18 13.6	10 11.1	10 5.5	18 5.4	18 8.1	17 6.9	30 8.4	21 5.9	13 6.9
その他	145 6.4	7 4.1	8 6.1	5 5.6	12 6.6	27 8.1	6 2.7	14 5.7	31 8.6	23 6.5	12 6.3
無回答	110 4.8	10 5.9	3 2.3	2 2.2	5 2.7	14 4.2	6 2.7	8 3.3	19 5.3	25 7.1	18 9.5
回答数	6,403 281.5	477 282.2	411 311.4	288 320.0	600 327.9	953 287.0	689 310.4	687 280.4	900 250.7	895 252.8	503 266.1
回答者数	2,275 -	169 -	132 -	90 -	183 -	332 -	222 -	245 -	359 -	354 -	189 -

問6 あなたの会は、他の組織と行事や情報交換などの連携をされていますか。既に連携している組織と将来連携したい組織についてすべてに右欄に○をつけてください。

区 別	【既に連携している組織】										
	全市	東灘	灘	中央	兵庫	北	長田	須磨	垂水	西	不明
自治会・管理組合	1,361 59.8	89 52.7	91 68.9	48 53.3	120 65.6	237 71.4	137 61.7	162 66.1	164 45.7	210 59.3	103 54.5
婦人会	687 30.2	68 40.2	54 40.9	42 46.7	60 32.8	133 40.1	91 41.0	50 20.4	74 20.6	65 18.4	50 26.5
ふれあいのまちづくり協議会	1,471 64.7	93 55.0	88 66.7	62 68.9	138 75.4	246 74.1	164 73.9	153 62.4	194 54.0	231 65.3	102 54.0
まちづくり協議会	795 34.9	68 40.2	45 34.1	30 33.3	85 46.4	146 44.0	95 42.8	70 28.6	87 24.2	103 29.1	66 34.9
防災福祉コミュニティ	1,237 54.4	90 53.3	79 59.8	48 53.3	141 77.0	234 70.5	145 65.3	146 59.6	120 33.4	149 42.1	85 45.0
青少年育成協議会	785 34.5	50 29.6	20 15.2	39 43.3	68 37.2	194 58.4	93 41.9	75 30.6	81 22.6	111 31.4	54 28.6
老人クラブ	786 34.5	53 31.4	63 47.7	33 36.7	60 32.8	165 49.7	81 36.5	89 36.3	66 18.4	118 33.3	58 30.7
子ども会	412 18.1	29 17.2	24 18.2	16 17.8	30 16.4	70 21.1	30 13.5	51 20.8	46 12.8	82 23.2	34 18.0
PTA	542 23.8	39 23.1	20 15.2	21 23.3	32 17.5	125 37.7	69 31.1	57 23.3	71 19.8	75 21.2	33 17.5
民生委員・児童委員	1,044 45.9	72 42.6	71 53.8	52 57.8	103 56.3	186 56.0	129 58.1	102 41.6	103 28.7	149 42.1	77 40.7
社会福祉協議会、あんしんすこやかセンター、社会福祉法人	883 38.8	86 50.9	55 41.7	41 45.6	92 50.3	167 50.3	101 45.5	84 34.3	94 26.2	98 27.7	65 34.4
学校、公民館、児童館等の公的機関	910 40.0	69 40.8	58 43.9	30 33.3	80 43.7	182 54.8	109 49.1	95 38.8	97 27.0	135 38.1	55 29.1
NPO、ボランティア団体	283 12.4	22 13.0	23 17.4	13 14.4	16 8.7	48 14.5	32 14.4	33 13.5	38 10.6	34 9.6	24 12.7
地域の企業・事業者・お店など	338 14.9	31 18.3	26 19.7	21 23.3	27 14.8	79 23.8	42 18.9	31 12.7	25 7.0	38 10.7	18 9.5
現在は連携しておらず、将来連携する予定もない	211 9.3	21 12.4	8 6.1	9 10.0	8 4.4	16 4.8	14 6.3	25 10.2	60 16.7	29 8.2	21 11.1
無回答	102 4.5	8 4.7	4 3.0	2 2.2	7 3.8	11 3.3	8 3.6	9 3.7	22 6.1	12 3.4	19 10.1
回答数	11,847 520.7	888 525.4	729 552.3	507 563.3	1,067 583.1	2,239 674.4	1,340 603.6	1,232 502.9	1,342 373.8	1,639 463.0	864 457.1
回答者数	2,275 -	169 -	132 -	90 -	183 -	332 -	222 -	245 -	359 -	354 -	189 -

## 【将来連携したい組織】

上段(件数)

下段(%)

区 別	全市	東灘	灘	中央	兵庫	北	長田	須磨	垂水	西	不明
自治会・管理組合	101 4.4	6 3.6	7 5.3	5 5.6	15 8.2	11 3.3	10 4.5	7 2.9	15 4.2	16 4.5	9 4.8
婦人会	94 4.1	9 5.3	11 8.3	6 6.7	11 6.0	12 3.6	8 3.6	8 3.3	14 3.9	6 1.7	9 4.8
ふれあいのまちづくり協議会	87 3.8	11 6.5	10 7.6	3 3.3	11 6.0	14 4.2	6 2.7	8 3.3	11 3.1	5 1.4	8 4.2
まちづくり協議会	91 4.0	11 6.5	10 7.6	3 3.3	10 5.5	15 4.5	5 2.3	8 3.3	17 4.7	6 1.7	6 3.2
防災福祉コミュニティ	98 4.3	6 3.6	9 6.8	3 3.3	10 5.5	13 3.9	8 3.6	7 2.9	17 4.7	16 4.5	9 4.8
青少年育成協議会	101 4.4	11 6.5	14 10.6	5 5.6	14 7.7	14 4.2	9 4.1	5 2.0	11 3.1	11 3.1	7 3.7
老人クラブ	125 5.5	11 6.5	13 9.8	7 7.8	14 7.7	17 5.1	12 5.4	10 4.1	17 4.7	13 3.7	11 5.8
子ども会	124 5.5	9 5.3	13 9.8	6 6.7	16 8.7	23 6.9	11 5.0	13 5.3	12 3.3	11 3.1	10 5.3
PTA	127 5.6	12 7.1	18 13.6	9 10.0	17 9.3	21 6.3	10 4.5	12 4.9	10 2.8	10 2.8	8 4.2
民生委員・児童委員	129 5.7	12 7.1	12 9.1	5 5.6	11 6.0	26 7.8	7 3.2	14 5.7	20 5.6	13 3.7	9 4.8
社会福祉協議会、あんしんすこやかセンター、社会福祉法人	147 6.5	8 4.7	13 9.8	4 4.4	11 6.0	26 7.8	14 6.3	17 6.9	18 5.0	26 7.3	10 5.3
学校、公民館、児童館等の公的機関	88 3.9	12 7.1	7 5.3	5 5.6	9 4.9	17 5.1	2 0.9	7 2.9	9 2.5	11 3.1	9 4.8
NPO、ボランティア団体	244 10.7	16 9.5	15 11.4	13 14.4	26 14.2	41 12.3	20 9.0	33 13.5	33 9.2	32 9.0	15 7.9
地域の企業・事業者・お店など	192 8.4	24 14.2	15 11.4	10 11.1	21 11.5	30 9.0	9 4.1	24 9.8	23 6.4	22 6.2	14 7.4
無回答	1,533 67.4	101 59.8	80 60.6	55 61.1	124 67.8	241 72.6	163 73.4	161 65.7	227 63.2	252 71.2	129 68.3
回答数	3,281 76.8	158 93.5	167 126.5	84 93.3	196 107.1	280 84.3	131 59.0	173 70.6	227 63.2	198 55.9	134 70.9
回答者数	2,275 -	169 -	132 -	90 -	183 -	332 -	222 -	245 -	359 -	354 -	189 -



問7 NPO・ボランティア団体と連携している、もしくは連携してみたいのはどの分野ですか。(複数回答可)

上段(件数)  
下段(%)

区別	全市	東灘	灘	中央	兵庫	北	長田	須磨	垂水	西	不明
福祉	247 47.3	17 45.9	16 42.1	11 44.0	12 28.6	43 48.3	20 38.5	29 44.6	39 55.7	41 63.1	19 48.7
まちづくり、地域活性化、地域振興	300 57.5	23 62.2	22 57.9	15 60.0	25 59.5	55 61.8	27 51.9	36 55.4	38 54.3	36 55.4	23 59.0
地域安全(防犯)・防災・災害救援	267 51.1	16 43.2	23 60.5	15 60.0	25 59.5	41 46.1	27 51.9	30 46.2	42 60.0	30 46.2	18 46.2
環境	126 24.1	7 18.9	11 28.9	3 12.0	6 14.3	25 28.1	10 19.2	18 27.7	17 24.3	19 29.2	10 25.6
その他	31 5.9	2 5.4	5 13.2	1 4.0	1 2.4	3 3.4	3 5.8	5 7.7	4 5.7	4 6.2	3 7.7
無回答	48 9.2	7 18.9	2 5.3	3 12.0	5 11.9	9 10.1	5 9.6	5 7.7	3 4.3	4 6.2	5 12.8
回答数	1,019 195.2	72 194.6	79 207.9	48 192.0	74 176.2	176 197.8	92 176.9	123 189.2	143 204.3	134 206.2	78 200.0
回答者数	522 -	37 -	38 -	25 -	42 -	89 -	52 -	65 -	70 -	65 -	39 -

問8 NPO・ボランティア団体との関わり方、協力方法はどのようなものですか。(複数回答可)

上段(件数)  
下段(%)

区別	全市	東灘	灘	中央	兵庫	北	長田	須磨	垂水	西	不明
事業への参加・協力	292 55.9	23 62.2	24 63.2	13 52.0	19 45.2	51 57.3	30 57.7	34 52.3	38 54.3	38 58.5	22 56.4
事業の委託・受託	82 15.7	6 16.2	5 13.2	4 16.0	7 16.7	17 19.1	7 13.5	11 16.9	10 14.3	9 13.8	6 15.4
広報活動の支援	188 36.0	13 35.1	16 42.1	11 44.0	17 40.5	32 36.0	19 36.5	23 35.4	25 35.7	21 32.3	11 28.2
活動の場の提供・支援	171 32.8	12 32.4	12 31.6	8 32.0	7 16.7	33 37.1	16 30.8	20 30.8	24 34.3	27 41.5	12 30.8
その他	24 4.6	1 2.7	2 5.3	1 4.0	2 4.8	1 1.1	1 1.9	7 10.8	5 7.1	3 4.6	1 2.6
無回答	66 12.6	7 18.9	4 10.5	5 20.0	8 19.0	8 9.0	7 13.5	9 13.8	6 8.6	6 9.2	6 15.4
回答数	823 157.7	62 167.6	63 165.8	42 168.0	60 142.9	142 159.6	80 153.8	104 160.0	108 154.3	104 160.0	58 148.7
回答者数	522 -	37 -	38 -	25 -	42 -	89 -	52 -	65 -	70 -	65 -	39 -

問 9 NPO・ボランティア団体と関係を築くことになった（築きたいと考えた）、きっかけや経緯はどのようなものでしたか。（複数回答可）

上段(件数)  
下段(%)

区 別	全市	東灘	灘	中央	兵庫	北	長田	須磨	垂水	西	不明
貴団体からの提案	93 17.8	6 16.2	11 28.9	4 16.0	7 16.7	18 20.2	7 13.5	13 20.0	10 14.3	11 16.9	6 15.4
NPO・ボランティア団体等からの提案	145 27.8	13 35.1	9 23.7	6 24.0	14 33.3	22 24.7	15 28.8	17 26.2	23 32.9	19 29.2	7 17.9
神戸市・区役所からの提案・紹介	154 29.5	10 27.0	12 31.6	8 32.0	10 23.8	26 29.2	18 34.6	19 29.2	21 30.0	20 30.8	10 25.6
会議を通じて知り合った	83 15.9	6 16.2	4 10.5	6 24.0	7 16.7	12 13.5	14 26.9	5 7.7	8 11.4	12 18.5	9 23.1
その他	72 13.8	4 10.8	6 15.8	4 16.0	1 2.4	18 20.2	7 13.5	10 15.4	11 15.7	9 13.8	2 5.1
無回答	92 17.6	8 21.6	4 10.5	6 24.0	13 31.0	12 13.5	8 15.4	12 18.5	9 12.9	10 15.4	10 25.6
回答数	639 122.4	47 127.0	46 121.1	34 136.0	52 123.8	108 121.3	69 132.7	76 116.9	82 117.1	81 124.6	44 112.8
回答者数	522 -	37 -	38 -	25 -	42 -	89 -	52 -	65 -	70 -	65 -	39 -

問 10 「NPO・ボランティア団体」と連携を考えない具体的な理由をお聞かせください。（複数回答可）

上段(件数)  
下段(%)

区 別	全市	東灘	灘	中央	兵庫	北	長田	須磨	垂水	西	不明
どんな団体があるのか具体的に知らない	707 40.3	52 39.4	41 43.6	17 26.2	54 38.3	107 44.0	57 33.5	75 41.7	122 42.2	137 47.4	45 30.0
協力方法や何ができるかが分からない	431 24.6	28 21.2	33 35.1	13 20.0	39 27.7	58 23.9	34 20.0	52 28.9	65 22.5	82 28.4	27 18.0
信頼できない	60 3.4	3 2.3	2 2.1	0 0.0	8 5.7	5 2.1	5 2.9	7 3.9	8 2.8	15 5.2	7 4.7
NPO 団体等が閉鎖的であるため関わりにくい	24 1.4	1 0.8	0 0.0	2 3.1	5 3.5	3 1.2	1 0.6	1 0.6	4 1.4	5 1.7	2 1.3
現在の活動で手一杯	556 31.7	40 30.3	40 42.6	22 33.8	50 35.5	93 38.3	51 30.0	49 27.2	75 26.0	90 31.1	46 30.7
連携が必要だと思わない	292 16.7	25 18.9	14 14.9	12 18.5	16 11.3	34 14.0	23 13.5	27 15.0	55 19.0	64 22.1	22 14.7
その他	77 4.4	11 8.3	3 3.2	1 1.5	6 4.3	8 3.3	8 4.7	8 4.4	16 5.5	11 3.8	5 3.3
無回答	421 24.0	31 23.5	21 22.3	22 33.8	35 24.8	56 23.0	55 32.4	45 25.0	59 20.4	48 16.6	49 32.7
回 答 数	2,568 146.5	191 144.7	154 163.8	89 136.9	213 151.1	364 149.8	234 137.6	264 146.7	404 139.8	452 156.4	203 135.3
回 答 者 数	1,753 -	132 -	94 -	65 -	141 -	243 -	170 -	180 -	289 -	289 -	150 -

問 11 貴団体の運営について、貴団体の地域外から支援を受けられる（金銭支援以外）  
とした場合、どのような支援を希望しますか。（複数回答可）

上段（件数）  
下段（％）

区 別	全市	東灘	灘	中央	兵庫	北	長田	須磨	垂水	西	不明
ホームページやチラシ作成等の広報業務	288 12.7	20 11.8	19 14.4	13 14.4	22 12.0	58 17.5	24 10.8	36 14.7	29 8.1	49 13.8	18 9.5
会計業務などの事務局機能の改善	190 8.4	9 5.3	9 6.8	3 3.3	15 8.2	37 11.1	14 6.3	31 12.7	25 7.0	36 10.2	11 5.8
アンケート等調査業務	190 8.4	14 8.3	18 13.6	10 11.1	16 8.7	35 10.5	17 7.7	17 6.9	22 6.1	27 7.6	14 7.4
マニュアルの作成などの業務改善支援	232 10.2	18 10.7	7 5.3	9 10.0	18 9.8	46 13.9	17 7.7	30 12.2	30 8.4	39 11.0	18 9.5
コンサルタント支援（団体運営等の相談）	302 13.3	25 14.8	19 14.4	14 15.6	24 13.1	65 19.6	26 11.7	30 12.2	34 9.5	50 14.1	15 7.9
スキルの習得（パソコン操作などの支援）	219 9.6	13 7.7	19 14.4	11 12.2	19 10.4	40 12.0	27 12.2	17 6.9	29 8.1	27 7.6	17 9.0
その他	161 7.1	12 7.1	13 9.8	3 3.3	10 5.5	26 7.8	8 3.6	19 7.8	25 7.0	34 9.6	11 5.8
地域外からの支援は必要ない	752 33.1	64 37.9	40 30.3	24 26.7	47 25.7	96 28.9	72 32.4	78 31.8	143 39.8	135 38.1	53 28.0
無回答	512 22.5	34 20.1	25 18.9	21 23.3	52 28.4	55 16.6	72 32.4	52 21.2	82 22.8	56 15.8	63 33.3
回 答 数	2,846 125.1	209 123.7	169 128.0	108 120.0	223 121.9	458 138.0	277 124.8	310 126.5	419 116.7	453 128.0	220 116.4
回 答 者 数	2,275 -	169 -	132 -	90 -	183 -	332 -	222 -	245 -	359 -	354 -	189 -

問 12 会の活動に利用している集会施設はどこですか。あてはまる番号すべてに○をつけてください。

上段（件数）  
下段（％）

区 別	全市	東灘	灘	中央	兵庫	北	長田	須磨	垂水	西	不明
所有施設（自治会館、集合住宅内の集会室など）	1,018 44.7	88 52.1	44 33.3	16 17.8	58 31.7	191 57.5	80 36.0	127 51.8	126 35.1	197 55.6	91 48.1
他の自治会や財産区、管理組合が所有する集会施設を借りる	282 12.4	38 22.5	36 27.3	7 7.8	20 10.9	24 7.2	35 15.8	24 9.8	51 14.2	30 8.5	17 9.0
地域福祉センター	845 37.1	53 31.4	56 42.4	41 45.6	85 46.4	132 39.8	103 46.4	80 32.7	117 32.6	108 30.5	70 37.0
学校施設（教室、講堂等）	150 6.6	17 10.1	7 5.3	2 2.2	9 4.9	27 8.1	15 6.8	19 7.8	22 6.1	24 6.8	8 4.2
その他の施設	247 10.9	18 10.7	20 15.2	19 21.1	35 19.1	26 7.8	33 14.9	21 8.6	48 13.4	18 5.1	9 4.8
そのような施設がない	96 4.2	3 1.8	6 4.5	9 10.0	11 6.0	4 1.2	10 4.5	7 2.9	23 6.4	14 4.0	9 4.8
特に活動をしていない	94 4.1	3 1.8	1 0.8	9 10.0	5 2.7	8 2.4	4 1.8	6 2.4	35 9.7	11 3.1	12 6.3
無回答	170 7.5	14 8.3	9 6.8	4 4.4	15 8.2	25 7.5	13 5.9	28 11.4	21 5.8	23 6.5	18 9.5
回 答 数	2,902 127.6	234 138.5	179 135.6	107 118.9	238 130.1	437 131.6	293 132.0	312 127.3	443 123.4	425 120.1	234 123.8
回 答 者 数	2,275 -	169 -	132 -	90 -	183 -	332 -	222 -	245 -	359 -	354 -	189 -

問 13 総会や役員会で話し合った内容を会員・住民に周知していますか。

上段(件数)  
下段(%)

区 別	全市	東灘	灘	中央	兵庫	北	長田	須磨	垂水	西	不明
会員と非会員の両方に周知している	611 26.9	54 32.0	34 25.8	16 17.8	35 19.1	85 25.6	52 23.4	93 38.0	104 29.0	90 25.4	48 25.4
会員だけに周知している	1,201 52.8	87 51.5	69 52.3	51 56.7	109 59.6	187 56.3	115 51.8	102 41.6	192 53.5	204 57.6	85 45.0
特に周知していない	143 6.3	6 3.6	13 9.8	9 10.0	16 8.7	19 5.7	21 9.5	13 5.3	18 5.0	16 4.5	12 6.3
総会・役員会を開催していない	83 3.6	2 1.2	3 2.3	6 6.7	7 3.8	6 1.8	11 5.0	6 2.4	20 5.6	12 3.4	10 5.3
無回答・不明	237 10.4	20 11.8	13 9.8	8 8.9	16 8.7	35 10.5	23 10.4	31 12.7	25 7.0	32 9.0	34 18.0
回 答 数	2,275 100.0	169 100.0	132 100.0	90 100.0	183 100.0	332 100.0	222 100.0	245 100.0	359 100.0	354 100.0	189 100.0

問 14 周知する手段について、あてはまる番号すべてに○をつけてください。

上段(件数)  
下段(%)

区 別	全市	東灘	灘	中央	兵庫	北	長田	須磨	垂水	西	不明
会報を発行している	601 33.2	50 35.5	45 43.7	36 53.7	47 32.6	91 33.5	62 37.1	77 39.5	80 27.0	80 27.2	33 24.8
会報や議事録を各戸配付している	685 37.8	52 36.9	39 37.9	24 35.8	63 43.8	91 33.5	66 39.5	79 40.5	115 38.9	110 37.4	46 34.6
会報や議事録を回覧している	594 32.8	35 24.8	23 22.3	5 7.5	20 13.9	120 44.1	28 16.8	60 30.8	120 40.5	135 45.9	48 36.1
会報や議事録を掲示板に掲示している	340 18.8	48 34.0	27 26.2	17 25.4	39 27.1	26 9.6	38 22.8	32 16.4	48 16.2	30 10.2	35 26.3
ホームページを作成している	62 3.4	11 7.8	2 1.9	6 9.0	2 1.4	10 3.7	2 1.2	9 4.6	7 2.4	10 3.4	3 2.3
その他	160 8.8	16 11.3	9 8.7	6 9.0	7 4.9	24 8.8	19 11.4	14 7.2	31 10.5	30 10.2	4 3.0
無回答	85 4.7	5 3.5	5 4.9	6 9.0	10 6.9	8 2.9	12 7.2	11 5.6	12 4.1	6 2.0	10 7.5
回 答 数	2,527 139.5	217 153.9	150 145.6	100 149.3	188 130.6	370 136.0	227 135.9	282 144.6	413 139.5	401 136.4	179 134.6
回 答 者 数	1,812 -	141 -	103 -	67 -	144 -	272 -	167 -	195 -	296 -	294 -	133 -

## 【会報の発行回数】

上段(件数)

下段(%)

区別	全市	東灘	灘	中央	兵庫	北	長田	須磨	垂水	西	不明
1回	159 26.5	12 24.0	12 26.7	15 41.7	20 42.6	9 9.9	18 29.0	18 23.4	23 28.8	20 25.0	12 36.4
2回	64 10.6	7 14.0	11 24.4	1 2.8	5 10.6	7 7.7	6 9.7	5 6.5	7 8.8	15 18.8	0 0.0
3回	36 6.0	2 4.0	1 2.2	0 0.0	1 2.1	9 9.9	3 4.8	7 9.1	8 10.0	5 6.3	0 0.0
4回	50 8.3	8 16.0	5 11.1	2 5.6	2 4.3	10 11.0	7 11.3	3 3.9	6 7.5	5 6.3	2 6.1
5~6回	42 7.0	3 6.0	2 4.4	3 8.3	1 2.1	7 7.7	7 11.3	9 11.7	4 5.0	6 7.5	0 0.0
7~11回	24 4.0	1 2.0	0 0.0	1 2.8	1 2.1	4 4.4	5 8.1	1 1.3	5 6.3	4 5.0	2 6.1
12回	171 28.5	11 22.0	8 17.8	11 30.6	13 27.7	34 37.4	12 19.4	27 35.1	21 26.3	20 25.0	14 42.4
13回以上	4 0.7	1 2.0	0 0.0	2 5.6	0 0.0	0 0.0	0 0.0	0 0.0	0 0.0	1 1.3	0 0.0
不明・無回答	51 8.5	5 10.0	6 13.3	1 2.8	4 8.5	11 12.1	4 6.5	7 9.1	6 7.5	4 5.0	3 9.1
回答数	601 100.0	50 100.0	45 100.0	36 100.0	47 100.0	91 100.0	62 100.0	77 100.0	80 100.0	80 100.0	33 100.0

問 15 広く会員・住民の意見を聞くしくみがありますか。あてはまる番号すべてに○をつけてください。

上段(件数)

下段(%)

区別	全市	東灘	灘	中央	兵庫	北	長田	須磨	垂水	西	不明
総会で意見を求めている	1,513 66.5	117 69.2	84 63.6	49 54.4	124 67.8	229 69.0	146 65.8	164 66.9	223 62.1	265 74.9	112 59.3
アンケートを実施している	404 17.8	29 17.2	21 15.9	8 8.9	23 12.6	56 16.9	17 7.7	62 25.3	77 21.4	82 23.2	29 15.3
回覧板で意見を書いてもらう	265 11.6	20 11.8	3 2.3	1 1.1	10 5.5	54 16.3	10 4.5	35 14.3	56 15.6	51 14.4	25 13.2
意見箱を作っている	128 5.6	16 9.5	5 3.8	1 1.1	6 3.3	14 4.2	5 2.3	22 9.0	23 6.4	20 5.6	16 8.5
会長や役員が直接話を聞く	1,080 47.5	76 45.0	71 53.8	54 60.0	97 53.0	159 47.9	121 54.5	125 51.0	156 43.5	155 43.8	66 34.9
その他の手段で意見を聞いている	212 9.3	22 13.0	16 12.1	9 10.0	17 9.3	29 8.7	20 9.0	18 7.3	40 11.1	31 8.8	10 5.3
意見を聞くしくみはない	130 5.7	2 1.2	6 4.5	8 8.9	11 6.0	12 3.6	19 8.6	11 4.5	34 9.5	12 3.4	15 7.9
無回答	250 11.0	20 11.8	14 10.6	11 12.2	19 10.4	42 12.7	23 10.4	27 11.0	29 8.1	33 9.3	32 16.9
回答数	3,982 175.0	302 178.7	220 166.7	141 156.7	307 167.8	595 179.2	361 162.6	464 189.4	638 177.7	649 183.3	305 161.4
回答者数	2,275 -	169 -	132 -	90 -	183 -	332 -	222 -	245 -	359 -	354 -	189 -

問 16 あなたの性別と年齢をご記入ください。

【性別】 区 別	上段(件数) 下段(%)										
	全市	東灘	灘	中央	兵庫	北	長田	須磨	垂水	西	不明
男性	1,561 68.6	116 68.6	86 65.2	60 66.7	140 76.5	236 71.1	155 69.8	165 67.3	219 61.0	267 75.4	117 61.9
女性	553 24.3	38 22.5	38 28.8	26 28.9	30 16.4	69 20.8	55 24.8	55 22.4	122 34.0	64 18.1	56 29.6
不明・無回答	161 7.1	15 8.9	8 6.1	4 4.4	13 7.1	27 8.1	12 5.4	25 10.2	18 5.0	23 6.5	16 8.5
回 答 数	2,275 100.0	169 100.0	132 100.0	90 100.0	183 100.0	332 100.0	222 100.0	245 100.0	359 100.0	354 100.0	189 100.0

【年齢】 区 別	上段(件数) 下段(%)										
	全市	東灘	灘	中央	兵庫	北	長田	須磨	垂水	西	不明
20代	10 0.4	2 1.2	0 0.0	0 0.0	0 0.0	1 0.3	0 0.0	4 1.6	2 0.6	0 0.0	1 0.5
30代	48 2.1	3 1.8	2 1.5	1 1.1	0 0.0	5 1.5	0 0.0	7 2.9	15 4.2	13 3.7	2 1.1
40代	137 6.0	11 6.5	3 2.3	1 1.1	2 1.1	23 6.9	5 2.3	15 6.1	37 10.3	31 8.8	9 4.8
50代	231 10.2	17 10.1	5 3.8	10 11.1	11 6.0	41 12.3	10 4.5	28 11.4	48 13.4	44 12.4	17 9.0
60代	549 24.1	27 16.0	32 24.2	13 14.4	24 13.1	114 34.3	42 18.9	49 20.0	87 24.2	123 34.7	38 20.1
70代	821 36.1	66 39.1	59 44.7	43 47.8	82 44.8	90 27.1	116 52.3	86 35.1	114 31.8	91 25.7	74 39.2
80代	222 9.8	20 11.8	17 12.9	11 12.2	42 23.0	22 6.6	27 12.2	22 9.0	26 7.2	12 3.4	23 12.2
90代以上	12 0.5	0 0.0	2 1.5	2 2.2	1 0.5	0 0.0	3 1.4	1 0.4	0 0.0	1 0.3	2 1.1
不明・無回答	245 10.8	23 13.6	12 9.1	9 10.0	21 11.5	36 10.8	19 8.6	33 13.5	30 8.4	39 11.0	23 12.2
回 答 数	2,275 100.0	169 100.0	132 100.0	90 100.0	183 100.0	332 100.0	222 100.0	245 100.0	359 100.0	354 100.0	189 100.0

問 17 あなたの職業について、あてはまるものに○をつけてください。

上段(件数)  
下段(%)

区 別	全市	東灘	灘	中央	兵庫	北	長田	須磨	垂水	西	不明
常勤雇用(役員を含む)	458 20.1	39 23.1	23 17.4	7 7.8	19 10.4	86 25.9	23 10.4	51 20.8	74 20.6	105 29.7	31 16.4
非常勤雇用(パートなど)	254 11.2	15 8.9	15 11.4	5 5.6	12 6.6	29 8.7	17 7.7	38 15.5	55 15.3	46 13.0	22 11.6
自営業・自由業	358 15.7	21 12.4	20 15.2	37 41.1	42 23.0	64 19.3	56 25.2	23 9.4	28 7.8	43 12.1	24 12.7
専業主婦	228 10.0	12 7.1	19 14.4	6 6.7	13 7.1	27 8.1	28 12.6	18 7.3	62 17.3	20 5.6	23 12.2
無職	719 31.6	59 34.9	44 33.3	21 23.3	74 40.4	84 25.3	82 36.9	85 34.7	106 29.5	103 29.1	61 32.3
その他	66 2.9	4 2.4	2 1.5	5 5.6	5 2.7	15 4.5	4 1.8	4 1.6	13 3.6	8 2.3	6 3.2
無回答	192 8.4	19 11.2	9 6.8	9 10.0	18 9.8	27 8.1	12 5.4	26 10.6	21 5.8	29 8.2	22 11.6
回 答 数	2,275 100.0	169 100.0	132 100.0	90 100.0	183 100.0	332 100.0	222 100.0	245 100.0	359 100.0	354 100.0	189 100.0

問 18 あなたは現在の地域に通算でどれくらい住んでいますか。

上段(件数)  
下段(%)

区 別	全市	東灘	灘	中央	兵庫	北	長田	須磨	垂水	西	不明
生まれてからずっと	237 10.4	21 12.4	25 18.9	10 11.1	18 9.8	46 13.9	29 13.1	12 4.9	18 5.0	44 12.4	14 7.4
3年未満	50 2.2	3 1.8	2 1.5	2 2.2	1 0.5	7 2.1	1 0.5	7 2.9	17 4.7	6 1.7	4 2.1
3～10年未満	135 5.9	16 9.5	5 3.8	1 1.1	5 2.7	18 5.4	6 2.7	16 6.5	31 8.6	29 8.2	8 4.2
10～20年未満	276 12.1	15 8.9	14 10.6	7 7.8	10 5.5	43 13.0	19 8.6	33 13.5	55 15.3	62 17.5	18 9.5
20～30年未満	345 15.2	15 8.9	13 9.8	9 10.0	23 12.6	59 17.8	29 13.1	41 16.7	63 17.5	61 17.2	32 16.9
30年以上	1,068 46.9	83 49.1	65 49.2	57 63.3	113 61.7	133 40.1	126 56.8	112 45.7	158 44.0	126 35.6	95 50.3
無回答	164 7.2	16 9.5	8 6.1	4 4.4	13 7.1	26 7.8	12 5.4	24 9.8	17 4.7	26 7.3	18 9.5
回 答 数	2,275 100.0	169 100.0	132 100.0	90 100.0	183 100.0	332 100.0	222 100.0	245 100.0	359 100.0	354 100.0	189 100.0

問 19 地域活動をはじめたきっかけはどういう理由ですか。もっともあてはまるものを1つ選び、番号に○をつけてください。

上段(件数)  
下段(%)

区 別	全市	東灘	灘	中央	兵庫	北	長田	須磨	垂水	西	不明
順番でまわってきた	954 41.9	52 30.8	14 10.6	11 12.2	25 13.7	186 56.0	32 14.4	118 48.2	202 56.3	227 64.1	87 46.0
人に頼まれた	611 26.9	57 33.7	76 57.6	37 41.1	83 45.4	48 14.5	106 47.7	56 22.9	57 15.9	42 11.9	49 25.9
PTA活動がきっかけ	80 3.5	7 4.1	7 5.3	12 13.3	10 5.5	5 1.5	14 6.3	8 3.3	11 3.1	3 0.8	3 1.6
ボランティアをしたかった	13 0.6	1 0.6	0 0.0	0 0.0	1 0.5	2 0.6	1 0.5	3 1.2	1 0.3	3 0.8	1 0.5
地域に貢献したかった	206 9.1	19 11.2	13 9.8	11 12.2	27 14.8	36 10.8	24 10.8	16 6.5	25 7.0	21 5.9	14 7.4
その他	146 6.4	12 7.1	9 6.8	9 10.0	13 7.1	18 5.4	15 6.8	9 3.7	25 7.0	28 7.9	8 4.2
無回答	265 11.6	21 12.4	13 9.8	10 11.1	24 13.1	37 11.1	30 13.5	35 14.3	38 10.6	30 8.5	27 14.3
回 答 数	2,275 100.0	169 100.0	132 100.0	90 100.0	183 100.0	332 100.0	222 100.0	245 100.0	359 100.0	354 100.0	189 100.0

問 20 会の代表者としての就任年数をご記入ください。

上段(件数)  
下段(%)

区 別	全市	東灘	灘	中央	兵庫	北	長田	須磨	垂水	西	不明
1年目	865 38.0	58 34.3	22 16.7	9 10.0	14 7.7	152 45.8	27 12.2	110 44.9	194 54.0	211 59.6	68 36.0
2年目	210 9.2	14 8.3	17 12.9	5 5.6	15 8.2	44 13.3	28 12.6	17 6.9	19 5.3	36 10.2	15 7.9
3年目	129 5.7	13 7.7	14 10.6	9 10.0	16 8.7	22 6.6	14 6.3	9 3.7	12 3.3	11 3.1	9 4.8
4年～5年目	175 7.7	14 8.3	18 13.6	8 8.9	21 11.5	19 5.7	22 9.9	14 5.7	19 5.3	25 7.1	15 7.9
6年～10年目	279 12.3	23 13.6	24 18.2	19 21.1	37 20.2	29 8.7	37 16.7	29 11.8	40 11.1	20 5.6	21 11.1
11年～15年目	173 7.6	12 7.1	13 9.8	9 10.0	26 14.2	19 5.7	28 12.6	18 7.3	22 6.1	10 2.8	16 8.5
16年～20年目	89 3.9	7 4.1	3 2.3	14 15.6	19 10.4	5 1.5	22 9.9	4 1.6	7 1.9	2 0.6	6 3.2
20年目超	134 5.9	10 5.9	10 7.6	11 12.2	17 9.3	11 3.3	24 10.8	14 5.7	14 3.9	6 1.7	17 9.0
無回答	221 9.7	18 10.7	11 8.3	6 6.7	18 9.8	31 9.3	20 9.0	30 12.2	32 8.9	33 9.3	22 11.6
回 答 数	2,275 100.0	169 100.0	132 100.0	90 100.0	183 100.0	332 100.0	222 100.0	245 100.0	359 100.0	354 100.0	189 100.0



問 21 問 1 で回答いただいた会以外に会の代表をしている方は、番号に○をつけてください。

上段(件数)  
下段(%)

区 別	全市	東灘	灘	中央	兵庫	北	長田	須磨	垂水	西	不明
自治会・町内会	56 2.5	3 1.8	3 2.3	3 3.3	5 2.7	9 2.7	11 5.0	3 1.2	8 2.2	5 1.4	6 3.2
管理組合	47 2.1	1 0.6	6 4.5	2 2.2	6 3.3	6 1.8	6 2.7	5 2.0	5 1.4	4 1.1	6 3.2
婦人会	22 1.0	2 1.2	4 3.0	3 3.3	1 0.5	1 0.3	3 1.4	1 0.4	5 1.4	1 0.3	1 0.5
ふれあいのまちづくり協議会	160 7.0	9 5.3	9 6.8	10 11.1	22 12.0	23 6.9	32 14.4	12 4.9	16 4.5	13 3.7	14 7.4
まちづくり協議会	60 2.6	6 3.6	2 1.5	4 4.4	6 3.3	9 2.7	11 5.0	6 2.4	4 1.1	8 2.3	4 2.1
その他	297 13.1	22 13.0	29 22.0	14 15.6	27 14.8	40 12.0	35 15.8	23 9.4	36 10.0	54 15.3	17 9.0
不明・無回答	1833 80.6	142 84.0	92 69.7	65 72.2	139 76.0	263 79.2	167 75.2	209 85.3	308 85.8	288 81.4	160 84.7
回 答 数	642 28.2	43 25.4	53 40.2	36 40.0	67 36.6	88 26.5	98 44.1	50 20.4	74 20.6	85 24.0	48 25.4
回 答 者 数	2,275 -	169 -	132 -	90 -	183 -	332 -	222 -	245 -	359 -	354 -	189 -

2. お住まいの地域のようすについての調査（調査票②、102 ページ）

問1 あなたから見て、あなたの地域（あなたが所属されている自治会・町内会など）の様子について、次のようなことが、どの程度ありますか。最も近いものをそれぞれ1つ選び、番号に○をつけてください。

上段(件数)  
下段(%)

(1) 路上にゴミが落ちていて、気になることがある

区別	全市	東灘	灘	中央	兵庫	北	長田	須磨	垂水	西	不明
よくある	497 16.1	30 14.6	36 17.7	36 22.1	37 16.4	56 11.8	63 21.7	51 17.2	59 13.3	46 10.8	83 22.9
たまにある	1,191 38.5	84 40.8	81 39.9	64 39.3	83 36.9	192 40.5	127 43.8	115 38.9	146 32.8	163 38.3	136 37.6
どちらとも言えない	147 4.8	10 4.9	8 3.9	10 6.1	18 8.0	26 5.5	10 3.4	16 5.4	20 4.5	19 4.5	10 2.8
どちらかというとな	571 18.5	34 16.5	37 18.2	29 17.8	48 21.3	93 19.6	39 13.4	53 17.9	93 20.9	96 22.5	49 13.5
ほとんどない	577 18.7	40 19.4	33 16.3	18 11.0	31 13.8	99 20.9	39 13.4	49 16.6	109 24.5	95 22.3	64 17.7
不明・無回答	107 3.5	8 3.9	8 3.9	6 3.7	8 3.6	8 1.7	12 4.1	12 4.1	18 4.0	7 1.6	20 5.5
回答数	3,090 100.0	206 100.0	203 100.0	163 100.0	225 100.0	474 100.0	290 100.0	296 100.0	445 100.0	426 100.0	362 100.0

上段(件数)  
下段(%)

(2) 壊れたままになっている街灯がある

区別	全市	東灘	灘	中央	兵庫	北	長田	須磨	垂水	西	不明
よくある	42 1.4	2 1.0	7 3.4	6 3.7	2 0.9	4 0.8	4 1.4	2 0.7	2 0.4	3 0.7	10 2.8
たまにある	285 9.2	19 9.2	27 13.3	19 11.7	13 5.8	51 10.8	18 6.2	15 5.1	31 7.0	44 10.3	48 13.3
どちらとも言えない	147 4.8	14 6.8	6 3.0	12 7.4	9 4.0	23 4.9	12 4.1	12 4.1	23 5.2	18 4.2	18 5.0
どちらかというとな	561 18.2	47 22.8	28 13.8	35 21.5	42 18.7	106 22.4	36 12.4	55 18.6	54 12.1	92 21.6	66 18.2
ほとんどない	1,904 61.6	109 52.9	123 60.6	83 50.9	145 64.4	277 58.4	206 71.0	192 64.9	318 71.5	261 61.3	190 52.5
不明・無回答	151 4.9	15 7.3	12 5.9	8 4.9	14 6.2	13 2.7	14 4.8	20 6.8	17 3.8	8 1.9	30 8.3
回答数	3,090 100.0	206 100.0	203 100.0	163 100.0	225 100.0	474 100.0	290 100.0	296 100.0	445 100.0	426 100.0	362 100.0

上段(件数)  
下段(%)

(3) タバコを吸っている未成年を見かける

区別	全市	東灘	灘	中央	兵庫	北	長田	須磨	垂水	西	不明
よくある	63 2.0	6 2.9	3 1.5	7 4.3	7 3.1	2 0.4	9 3.1	3 1.0	9 2.0	3 0.7	14 3.9
たまにある	333 10.8	25 12.1	30 14.8	18 11.0	37 16.4	14 3.0	52 17.9	29 9.8	41 9.2	39 9.2	48 13.3
どちらとも言えない	256 8.3	23 11.2	19 9.4	18 11.0	17 7.6	37 7.8	25 8.6	21 7.1	39 8.8	29 6.8	28 7.7
どちらかというとな	568 18.4	36 17.5	36 17.7	41 25.2	45 20.0	88 18.6	59 20.3	49 16.6	77 17.3	65 15.3	72 19.9
ほとんどない	1,710 55.3	101 49.0	103 50.7	70 42.9	102 45.3	320 67.5	130 44.8	174 58.8	263 59.1	280 65.7	167 46.1
不明・無回答	160 5.2	15 7.3	12 5.9	9 5.5	17 7.6	13 2.7	15 5.2	20 6.8	16 3.6	10 2.3	33 9.1
回答数	3,090 100.0	206 100.0	203 100.0	163 100.0	225 100.0	474 100.0	290 100.0	296 100.0	445 100.0	426 100.0	362 100.0

## (4) 夜中に店の前や公園でたむろしている若者を見かける

上段(件数)

下段(%)

区 別	全市	東灘	灘	中央	兵庫	北	長田	須磨	垂水	西	不明
よくある	75 2.4	7 3.4	10 4.9	5 3.1	11 4.9	2 0.4	15 5.2	2 0.7	6 1.3	5 1.2	12 3.3
たまにある	546 17.7	44 21.4	32 15.8	28 17.2	47 20.9	51 10.8	91 31.4	45 15.2	70 15.7	70 16.4	68 18.8
どちらとも言えない	278 9.0	18 8.7	18 8.9	16 9.8	22 9.8	45 9.5	16 5.5	26 8.8	34 7.6	39 9.2	44 12.2
どちらかというとな	668 21.6	49 23.8	36 17.7	41 25.2	55 24.4	100 21.1	55 19.0	61 20.6	100 22.5	101 23.7	70 19.3
ほとんどない	1,314 42.5	71 34.5	91 44.8	57 35.0	74 32.9	260 54.9	92 31.7	135 45.6	215 48.3	194 45.5	125 34.5
不明・無回答	209 6.8	17 8.3	16 7.9	16 9.8	16 7.1	16 3.4	21 7.2	27 9.1	20 4.5	17 4.0	43 11.9
回 答 数	3,090 100.0	206 100.0	203 100.0	163 100.0	225 100.0	474 100.0	290 100.0	296 100.0	445 100.0	426 100.0	362 100.0

## (5) 信号無視や違法駐車、駐輪マナーが守られていないことがある

上段(件数)

下段(%)

区 別	全市	東灘	灘	中央	兵庫	北	長田	須磨	垂水	西	不明
よくある	372 12.0	26 12.6	26 12.8	44 27.0	42 18.7	41 8.6	39 13.4	28 9.5	36 8.1	41 9.6	49 13.5
たまにある	1,018 32.9	73 35.4	76 37.4	67 41.1	76 33.8	150 31.6	116 40.0	106 35.8	119 26.7	131 30.8	104 28.7
どちらとも言えない	315 10.2	17 8.3	23 11.3	19 11.7	18 8.0	48 10.1	30 10.3	38 12.8	49 11.0	40 9.4	33 9.1
どちらかというとな	610 19.7	41 19.9	28 13.8	16 9.8	46 20.4	119 25.1	47 16.2	45 15.2	103 23.1	98 23.0	67 18.5
ほとんどない	590 19.1	32 15.5	33 16.3	7 4.3	31 13.8	105 22.2	37 12.8	58 19.6	118 26.5	102 23.9	67 18.5
不明・無回答	185 6.0	17 8.3	17 8.4	10 6.1	12 5.3	11 2.3	21 7.2	21 7.1	20 4.5	14 3.3	42 11.6
回 答 数	3,090 100.0	206 100.0	203 100.0	163 100.0	225 100.0	474 100.0	290 100.0	296 100.0	445 100.0	426 100.0	362 100.0

## (6) 住民同士のルールやマナー（ゴミの出し方や夜間騒音など）が守られていないことがある

上段(件数)

下段(%)

区 別	全市	東灘	灘	中央	兵庫	北	長田	須磨	垂水	西	不明
よくある	335 10.8	25 12.1	34 16.7	37 22.7	34 15.1	26 5.5	43 14.8	33 11.1	31 7.0	21 4.9	51 14.1
たまにある	1,209 39.1	87 42.2	75 36.9	65 39.9	88 39.1	213 44.9	112 38.6	131 44.3	176 39.6	145 34.0	117 32.3
どちらとも言えない	246 8.0	10 4.9	11 5.4	14 8.6	19 8.4	42 8.9	32 11.0	24 8.1	40 9.0	29 6.8	25 6.9
どちらかというとな	562 18.2	34 16.5	28 13.8	25 15.3	33 14.7	93 19.6	42 14.5	53 17.9	89 20.0	104 24.4	61 16.9
ほとんどない	600 19.4	35 17.0	44 21.7	12 7.4	36 16.0	91 19.2	51 17.6	47 15.9	95 21.3	117 27.5	72 19.9
不明・無回答	138 4.5	15 7.3	11 5.4	10 6.1	15 6.7	9 1.9	10 3.4	8 2.7	14 3.1	10 2.3	36 9.9
回 答 数	3,090 100.0	206 100.0	203 100.0	163 100.0	225 100.0	474 100.0	290 100.0	296 100.0	445 100.0	426 100.0	362 100.0

問2 あなたから見て、あなたの地域（あなたが所属されている自治会・町内会など）では、次のような住民同士のかかわり合いが、どの程度ありますか。最も近いものをそれぞれ1つ選び、番号に○をつけてください。

(1) 立ち話をする

上段(件数)  
下段(%)

区別	全市	東灘	灘	中央	兵庫	北	長田	須磨	垂水	西	不明
よくある	1,020 33.0	68 33.0	81 39.9	71 43.6	91 40.4	141 29.7	109 37.6	107 36.1	121 27.2	117 27.5	114 31.5
たまにある	1,529 49.5	94 45.6	92 45.3	64 39.3	91 40.4	266 56.1	145 50.0	143 48.3	250 56.2	222 52.1	162 44.8
どちらとも言えない	209 6.8	18 8.7	9 4.4	8 4.9	11 4.9	22 4.6	11 3.8	20 6.8	34 7.6	43 10.1	33 9.1
どちらかというとな	137 4.4	9 4.4	8 3.9	9 5.5	11 4.9	21 4.4	9 3.1	13 4.4	21 4.7	19 4.5	17 4.7
ほとんどない	92 3.0	6 2.9	7 3.4	4 2.5	8 3.6	14 3.0	9 3.1	7 2.4	8 1.8	17 4.0	12 3.3
不明・無回答	103 3.3	11 5.3	6 3.0	7 4.3	13 5.8	10 2.1	7 2.4	6 2.0	11 2.5	8 1.9	24 6.6
回答数	3,090 100.0	206 100.0	203 100.0	163 100.0	225 100.0	474 100.0	290 100.0	296 100.0	445 100.0	426 100.0	362 100.0

(2) 趣味やスポーツを一緒にする

上段(件数)  
下段(%)

区別	全市	東灘	灘	中央	兵庫	北	長田	須磨	垂水	西	不明
よくある	469 15.2	29 14.1	40 19.7	24 14.7	22 9.8	97 20.5	38 13.1	42 14.2	44 9.9	69 16.2	64 17.7
たまにある	796 25.8	56 27.2	50 24.6	37 22.7	45 20.0	169 35.7	73 25.2	60 20.3	90 20.2	123 28.9	93 25.7
どちらとも言えない	498 16.1	33 16.0	21 10.3	30 18.4	33 14.7	81 17.1	43 14.8	50 16.9	83 18.7	86 20.2	38 10.5
どちらかというとな	478 15.5	33 16.0	35 17.2	25 15.3	55 24.4	54 11.4	44 15.2	53 17.9	69 15.5	59 13.8	51 14.1
ほとんどない	691 22.4	38 18.4	46 22.7	36 22.1	50 22.2	61 12.9	79 27.2	78 26.4	143 32.1	78 18.3	82 22.7
不明・無回答	158 5.1	17 8.3	11 5.4	11 6.7	20 8.9	12 2.5	13 4.5	13 4.4	16 3.6	11 2.6	34 9.4
回答数	3,090 100.0	206 100.0	203 100.0	163 100.0	225 100.0	474 100.0	290 100.0	296 100.0	445 100.0	426 100.0	362 100.0

(3) 一緒に出かけたり、買い物や食事をしたりする

上段(件数)  
下段(%)

区別	全市	東灘	灘	中央	兵庫	北	長田	須磨	垂水	西	不明
よくある	228 7.4	14 6.8	21 10.3	19 11.7	20 8.9	33 7.0	25 8.6	24 8.1	21 4.7	24 5.6	27 7.5
たまにある	884 28.6	56 27.2	57 28.1	52 31.9	56 24.9	171 36.1	81 27.9	77 26.0	111 24.9	104 24.4	119 32.9
どちらとも言えない	639 20.7	54 26.2	39 19.2	25 15.3	37 16.4	117 24.7	46 15.9	59 19.9	90 20.2	121 28.4	51 14.1
どちらかというとな	527 17.1	35 17.0	30 14.8	28 17.2	41 18.2	68 14.3	50 17.2	61 20.6	94 21.1	67 15.7	53 14.6
ほとんどない	641 20.7	30 14.6	42 20.7	25 15.3	46 20.4	75 15.8	71 24.5	63 21.3	112 25.2	98 23.0	79 21.8
不明・無回答	171 5.5	17 8.3	14 6.9	14 8.6	25 11.1	10 2.1	17 5.9	12 4.1	17 3.8	12 2.8	33 9.1
回答数	3,090 100.0	206 100.0	203 100.0	163 100.0	225 100.0	474 100.0	290 100.0	296 100.0	445 100.0	426 100.0	362 100.0

## (4) お互いの家に遊びに行く

上段(件数)

下段(%)

区 別	全市	東灘	灘	中央	兵庫	北	長田	須磨	垂水	西	不明
よくある	110 3.6	9 4.4	7 3.4	9 5.5	11 4.9	17 3.6	10 3.4	12 4.1	14 3.1	9 2.1	12 3.3
たまにある	658 21.3	39 18.9	40 19.7	38 23.3	40 17.8	119 25.1	66 22.8	62 20.9	83 18.7	89 20.9	82 22.7
どちらとも言えない	714 23.1	53 25.7	46 22.7	28 17.2	40 17.8	128 27.0	50 17.2	70 23.6	105 23.6	130 30.5	64 17.7
どちらかというとな	659 21.3	49 23.8	42 20.7	38 23.3	60 26.7	94 19.8	66 22.8	59 19.9	101 22.7	78 18.3	72 19.9
ほとんどない	770 24.9	40 19.4	54 26.6	37 22.7	52 23.1	101 21.3	84 29.0	78 26.4	122 27.4	109 25.6	93 25.7
不明・無回答	179 5.8	16 7.8	14 6.9	13 8.0	22 9.8	15 3.2	14 4.8	15 5.1	20 4.5	11 2.6	39 10.8
回 答 数	3,090 100.0	206 100.0	203 100.0	163 100.0	225 100.0	474 100.0	290 100.0	296 100.0	445 100.0	426 100.0	362 100.0

## (5) おすそ分けをしたり、おみやげを渡したり貰ったりする

上段(件数)

下段(%)

区 別	全市	東灘	灘	中央	兵庫	北	長田	須磨	垂水	西	不明
よくある	439 14.2	28 13.6	39 19.2	32 19.6	41 18.2	64 13.5	37 12.8	41 13.9	46 10.3	46 10.8	65 18.0
たまにある	1,400 45.3	87 42.2	80 39.4	71 43.6	87 38.7	227 47.9	149 51.4	129 43.6	221 49.7	197 46.2	152 42.0
どちらとも言えない	512 16.6	36 17.5	28 13.8	20 12.3	34 15.1	95 20.0	33 11.4	59 19.9	75 16.9	88 20.7	44 12.2
どちらかというとな	309 10.0	27 13.1	22 10.8	12 7.4	26 11.6	44 9.3	22 7.6	28 9.5	50 11.2	42 9.9	36 9.9
ほとんどない	287 9.3	15 7.3	21 10.3	20 12.3	20 8.9	36 7.6	33 11.4	28 9.5	34 7.6	43 10.1	37 10.2
不明・無回答	143 4.6	13 6.3	13 6.4	8 4.9	17 7.6	8 1.7	16 5.5	11 3.7	19 4.3	10 2.3	28 7.7
回 答 数	3,090 100.0	206 100.0	203 100.0	163 100.0	225 100.0	474 100.0	290 100.0	296 100.0	445 100.0	426 100.0	362 100.0

## (6) お互いにお節介をやいたり、思いやったりする

上段(件数)

下段(%)

区 別	全市	東灘	灘	中央	兵庫	北	長田	須磨	垂水	西	不明
よくある	254 8.2	13 6.3	22 10.8	27 16.6	19 8.4	39 8.2	34 11.7	24 8.1	28 6.3	17 4.0	31 8.6
たまにある	1,070 34.6	79 38.3	66 32.5	53 32.5	86 38.2	158 33.3	119 41.0	105 35.5	143 32.1	135 31.7	126 34.8
どちらとも言えない	857 27.7	49 23.8	57 28.1	34 20.9	48 21.3	160 33.8	60 20.7	89 30.1	147 33.0	139 32.6	74 20.4
どちらかというとな	438 14.2	29 14.1	26 12.8	23 14.1	36 16.0	64 13.5	39 13.4	38 12.8	64 14.4	69 16.2	50 13.8
ほとんどない	313 10.1	17 8.3	21 10.3	16 9.8	19 8.4	40 8.4	26 9.0	25 8.4	46 10.3	54 12.7	49 13.5
不明・無回答	158 5.1	19 9.2	11 5.4	10 6.1	17 7.6	13 2.7	12 4.1	15 5.1	17 3.8	12 2.8	32 8.8
回 答 数	3,090 100.0	206 100.0	203 100.0	163 100.0	225 100.0	474 100.0	290 100.0	296 100.0	445 100.0	426 100.0	362 100.0

## (7) ちょっとしたことでは助け合う

上段(件数)

下段(%)

区別	全市	東灘	灘	中央	兵庫	北	長田	須磨	垂水	西	不明
よくある	417 13.5	23 11.2	38 18.7	32 19.6	36 16.0	58 12.2	52 17.9	35 11.8	49 11.0	40 9.4	54 14.9
たまにある	1,423 46.1	101 49.0	79 38.9	77 47.2	107 47.6	230 48.5	150 51.7	141 47.6	203 45.6	181 42.5	154 42.5
どちらとも言えない	700 22.7	47 22.8	44 21.7	27 16.6	40 17.8	124 26.2	49 16.9	72 24.3	112 25.2	124 29.1	61 16.9
どちらかというとな	279 9.0	18 8.7	23 11.3	10 6.1	20 8.9	37 7.8	17 5.9	23 7.8	44 9.9	47 11.0	40 11.0
ほとんどない	147 4.8	5 2.4	7 3.4	10 6.1	8 3.6	18 3.8	10 3.4	15 5.1	23 5.2	26 6.1	25 6.9
不明・無回答	124 4.0	12 5.8	12 5.9	7 4.3	14 6.2	7 1.5	12 4.1	10 3.4	14 3.1	8 1.9	28 7.7
回答数	3,090 100.0	206 100.0	203 100.0	163 100.0	225 100.0	474 100.0	290 100.0	296 100.0	445 100.0	426 100.0	362 100.0

## (8) お互い友達になる

上段(件数)

下段(%)

区別	全市	東灘	灘	中央	兵庫	北	長田	須磨	垂水	西	不明
よくある	430 13.9	23 11.2	33 16.3	35 21.5	31 13.8	68 14.3	51 17.6	36 12.2	50 11.2	47 11.0	56 15.5
たまにある	1,025 33.2	67 32.5	60 29.6	52 31.9	80 35.6	177 37.3	107 36.9	101 34.1	139 31.2	135 31.7	107 29.6
どちらとも言えない	969 31.4	70 34.0	69 34.0	42 25.8	62 27.6	159 33.5	73 25.2	94 31.8	155 34.8	147 34.5	98 27.1
どちらかというとな	323 10.5	19 9.2	20 9.9	14 8.6	20 8.9	37 7.8	27 9.3	37 12.5	52 11.7	57 13.4	40 11.0
ほとんどない	202 6.5	11 5.3	7 3.4	11 6.7	13 5.8	22 4.6	22 7.6	17 5.7	34 7.6	31 7.3	34 9.4
不明・無回答	141 4.6	16 7.8	14 6.9	9 5.5	19 8.4	11 2.3	10 3.4	11 3.7	15 3.4	9 2.1	27 7.5
回答数	3,090 100.0	206 100.0	203 100.0	163 100.0	225 100.0	474 100.0	290 100.0	296 100.0	445 100.0	426 100.0	362 100.0

問3 あなたから見て、あなたの地域（あなたが所属されている自治会・町内会など）について、次のようなことがどの程度あてはまりますか。最も近いものをそれぞれ1つ選び、番号に○をつけてください。

(1) こどもが近所のよその家で気軽にごはんを食べてくる

上段(件数)  
下段(%)

区別	全市	東灘	灘	中央	兵庫	北	長田	須磨	垂水	西	不明
よくあてはまる	15 0.5	1 0.5	1 0.5	1 0.6	0 0.0	4 0.8	1 0.3	2 0.7	1 0.2	3 0.7	1 0.3
少しあてはまる	92 3.0	9 4.4	6 3.0	3 1.8	4 1.8	15 3.2	8 2.8	14 4.7	7 1.6	11 2.6	15 4.1
どちらとも言えない	567 18.3	42 20.4	34 16.7	31 19.0	37 16.4	84 17.7	47 16.2	57 19.3	82 18.4	93 21.8	60 16.6
あまりあてはまらない	968 31.3	76 36.9	63 31.0	41 25.2	67 29.8	163 34.4	92 31.7	103 34.8	121 27.2	152 35.7	90 24.9
全くあてはまらない	1,247 40.4	57 27.7	84 41.4	71 43.6	97 43.1	195 41.1	125 43.1	102 34.5	210 47.2	152 35.7	154 42.5
不明・無回答	201 6.5	21 10.2	15 7.4	16 9.8	20 8.9	13 2.7	17 5.9	18 6.1	24 5.4	15 3.5	42 11.6
回答数	3,090 100.0	206 100.0	203 100.0	163 100.0	225 100.0	474 100.0	290 100.0	296 100.0	445 100.0	426 100.0	362 100.0

(2) こどもが夜泣きしてもあまり気兼ねなく子育てできる

上段(件数)  
下段(%)

区別	全市	東灘	灘	中央	兵庫	北	長田	須磨	垂水	西	不明
よくあてはまる	381 12.3	21 10.2	21 10.3	15 9.2	17 7.6	91 19.2	32 11.0	36 12.2	52 11.7	54 12.7	42 11.6
少しあてはまる	545 17.6	46 22.3	29 14.3	23 14.1	41 18.2	84 17.7	50 17.2	54 18.2	77 17.3	91 21.4	50 13.8
どちらとも言えない	1,052 34.0	73 35.4	75 36.9	53 32.5	84 37.3	149 31.4	96 33.1	106 35.8	161 36.2	148 34.7	107 29.6
あまりあてはまらない	420 13.6	27 13.1	34 16.7	24 14.7	29 12.9	52 11.0	43 14.8	47 15.9	55 12.4	65 15.3	44 12.2
全くあてはまらない	444 14.4	15 7.3	23 11.3	29 17.8	32 14.2	76 16.0	51 17.6	33 11.1	68 15.3	49 11.5	68 18.8
不明・無回答	248 8.0	24 11.7	21 10.3	19 11.7	22 9.8	22 4.6	18 6.2	20 6.8	32 7.2	19 4.5	51 14.1
回答数	3,090 100.0	206 100.0	203 100.0	163 100.0	225 100.0	474 100.0	290 100.0	296 100.0	445 100.0	426 100.0	362 100.0

(3) 地蔵盆が熱心に行われている

上段(件数)  
下段(%)

区別	全市	東灘	灘	中央	兵庫	北	長田	須磨	垂水	西	不明
よくあてはまる	570 18.4	50 24.3	48 23.6	54 33.1	53 23.6	77 16.2	89 30.7	57 19.3	24 5.4	53 12.4	65 18.0
少しあてはまる	393 12.7	27 13.1	38 18.7	27 16.6	41 18.2	47 9.9	58 20.0	26 8.8	25 5.6	48 11.3	56 15.5
どちらとも言えない	317 10.3	16 7.8	31 15.3	18 11.0	11 4.9	58 12.2	21 7.2	35 11.8	46 10.3	44 10.3	37 10.2
あまりあてはまらない	342 11.1	34 16.5	20 9.9	16 9.8	26 11.6	54 11.4	35 12.1	34 11.5	47 10.6	41 9.6	35 9.7
全くあてはまらない	1,285 41.6	63 30.6	57 28.1	37 22.7	76 33.8	221 46.6	70 24.1	127 42.9	278 62.5	228 53.5	128 35.4
不明・無回答	183 5.9	16 7.8	9 4.4	11 6.7	18 8.0	17 3.6	17 5.9	17 5.7	25 5.6	12 2.8	41 11.3
回答数	3,090 100.0	206 100.0	203 100.0	163 100.0	225 100.0	474 100.0	290 100.0	296 100.0	445 100.0	426 100.0	362 100.0

## (4) 地域のこどもの名前（下の名前）を5人以上言える

上段(件数)

下段(%)

区別	全市	東灘	灘	中央	兵庫	北	長田	須磨	垂水	西	不明
よくあてはまる	451 14.6	35 17.0	31 15.3	25 15.3	28 12.4	75 15.8	53 18.3	50 16.9	55 12.4	51 12.0	48 13.3
少しあてはまる	394 12.8	26 12.6	19 9.4	22 13.5	31 13.8	53 11.2	53 18.3	34 11.5	49 11.0	59 13.8	48 13.3
どちらとも言えない	504 16.3	31 15.0	41 20.2	30 18.4	29 12.9	85 17.9	48 16.6	50 16.9	68 15.3	70 16.4	52 14.4
あまりあてはまらない	603 19.5	42 20.4	32 15.8	31 19.0	45 20.0	108 22.8	56 19.3	63 21.3	72 16.2	89 20.9	65 18.0
全くあてはまらない	937 30.3	55 26.7	66 32.5	45 27.6	67 29.8	137 28.9	62 21.4	83 28.0	174 39.1	143 33.6	105 29.0
不明・無回答	201 6.5	17 8.3	14 6.9	10 6.1	25 11.1	16 3.4	18 6.2	16 5.4	27 6.1	14 3.3	44 12.2
回答数	3,090 100.0	206 100.0	203 100.0	163 100.0	225 100.0	474 100.0	290 100.0	296 100.0	445 100.0	426 100.0	362 100.0

## (5) 高齢者が気兼ねなく参加できる活動が盛んである

上段(件数)

下段(%)

区別	全市	東灘	灘	中央	兵庫	北	長田	須磨	垂水	西	不明
よくあてはまる	628 20.3	48 23.3	43 21.2	33 20.2	36 16.0	107 22.6	73 25.2	70 23.6	66 14.8	77 18.1	75 20.7
少しあてはまる	840 27.2	60 29.1	53 26.1	53 32.5	72 32.0	153 32.3	82 28.3	70 23.6	78 17.5	116 27.2	103 28.5
どちらとも言えない	601 19.4	33 16.0	46 22.7	30 18.4	30 13.3	109 23.0	43 14.8	63 21.3	88 19.8	96 22.5	63 17.4
あまりあてはまらない	439 14.2	31 15.0	24 11.8	19 11.7	40 17.8	59 12.4	46 15.9	43 14.5	71 16.0	61 14.3	45 12.4
全くあてはまらない	417 13.5	19 9.2	22 10.8	18 11.0	31 13.8	30 6.3	30 10.3	38 12.8	116 26.1	69 16.2	44 12.2
不明・無回答	165 5.3	15 7.3	15 7.4	10 6.1	16 7.1	16 3.4	16 5.5	12 4.1	26 5.8	7 1.6	32 8.8
回答数	3,090 100.0	206 100.0	203 100.0	163 100.0	225 100.0	474 100.0	290 100.0	296 100.0	445 100.0	426 100.0	362 100.0

## (6) こどもが地域の高齢者にあいさつをする

上段(件数)

下段(%)

区別	全市	東灘	灘	中央	兵庫	北	長田	須磨	垂水	西	不明
よくあてはまる	484 15.7	22 10.7	32 15.8	15 9.2	29 12.9	108 22.8	50 17.2	51 17.2	57 12.8	56 13.1	64 17.7
少しあてはまる	1,173 38.0	91 44.2	75 36.9	60 36.8	76 33.8	190 40.1	115 39.7	114 38.5	162 36.4	166 39.0	124 34.3
どちらとも言えない	781 25.3	45 21.8	55 27.1	50 30.7	57 25.3	111 23.4	68 23.4	71 24.0	118 26.5	124 29.1	82 22.7
あまりあてはまらない	340 11.0	22 10.7	22 10.8	17 10.4	31 13.8	43 9.1	28 9.7	33 11.1	56 12.6	43 10.1	45 12.4
全くあてはまらない	170 5.5	9 4.4	9 4.4	11 6.7	16 7.1	14 3.0	17 5.9	13 4.4	37 8.3	27 6.3	17 4.7
不明・無回答	142 4.6	17 8.3	10 4.9	10 6.1	16 7.1	8 1.7	12 4.1	14 4.7	15 3.4	10 2.3	30 8.3
回答数	3,090 100.0	206 100.0	203 100.0	163 100.0	225 100.0	474 100.0	290 100.0	296 100.0	445 100.0	426 100.0	362 100.0



## (7) 高齢者にとって住みやすいところである

上段(件数)

下段(%)

区別	全市	東灘	灘	中央	兵庫	北	長田	須磨	垂水	西	不明
よくあてはまる	697 22.6	48 23.3	60 29.6	41 25.2	69 30.7	84 17.7	99 34.1	70 23.6	67 15.1	71 16.7	88 24.3
少しあてはまる	994 32.2	70 34.0	67 33.0	51 31.3	72 32.0	138 29.1	96 33.1	93 31.4	146 32.8	144 33.8	117 32.3
どちらとも言えない	967 31.3	53 25.7	52 25.6	44 27.0	58 25.8	192 40.5	64 22.1	92 31.1	159 35.7	160 37.6	93 25.7
あまりあてはまらない	218 7.1	15 7.3	11 5.4	14 8.6	9 4.0	40 8.4	16 5.5	21 7.1	34 7.6	33 7.7	25 6.9
全くあてはまらない	80 2.6	4 1.9	3 1.5	6 3.7	5 2.2	12 2.5	6 2.1	10 3.4	15 3.4	8 1.9	11 3.0
不明・無回答	134 4.3	16 7.8	10 4.9	7 4.3	12 5.3	8 1.7	9 3.1	10 3.4	24 5.4	10 2.3	28 7.7
回答数	3,090 100.0	206 100.0	203 100.0	163 100.0	225 100.0	474 100.0	290 100.0	296 100.0	445 100.0	426 100.0	362 100.0

## (8) 高齢者の見守り活動が熱心に行われている

上段(件数)

下段(%)

区別	全市	東灘	灘	中央	兵庫	北	長田	須磨	垂水	西	不明
よくあてはまる	661 21.4	30 14.6	46 22.7	42 25.8	55 24.4	106 22.4	91 31.4	67 22.6	75 16.9	59 13.8	90 24.9
少しあてはまる	887 28.7	65 31.6	64 31.5	50 30.7	76 33.8	155 32.7	88 30.3	86 29.1	96 21.6	106 24.9	101 27.9
どちらとも言えない	841 27.2	60 29.1	57 28.1	36 22.1	47 20.9	127 26.8	57 19.7	76 25.7	149 33.5	155 36.4	77 21.3
あまりあてはまらない	373 12.1	25 12.1	16 7.9	11 6.7	22 9.8	57 12.0	35 12.1	43 14.5	65 14.6	61 14.3	38 10.5
全くあてはまらない	173 5.6	12 5.8	7 3.4	12 7.4	9 4.0	19 4.0	7 2.4	12 4.1	39 8.8	35 8.2	21 5.8
不明・無回答	155 5.0	14 6.8	13 6.4	12 7.4	16 7.1	10 2.1	12 4.1	12 4.1	21 4.7	10 2.3	35 9.7
回答数	3,090 100.0	206 100.0	203 100.0	163 100.0	225 100.0	474 100.0	290 100.0	296 100.0	445 100.0	426 100.0	362 100.0

## (9) 学校やPTAが行っているベルマーク運動等の活動に地域も協力している

上段(件数)

下段(%)

区別	全市	東灘	灘	中央	兵庫	北	長田	須磨	垂水	西	不明
よくあてはまる	248 8.0	18 8.7	21 10.3	13 8.0	8 3.6	55 11.6	31 10.7	27 9.1	23 5.2	19 4.5	33 9.1
少しあてはまる	556 18.0	47 22.8	40 19.7	30 18.4	38 16.9	99 20.9	56 19.3	46 15.5	71 16.0	50 11.7	79 21.8
どちらとも言えない	791 25.6	41 19.9	51 25.1	42 25.8	42 18.7	133 28.1	74 25.5	77 26.0	118 26.5	133 31.2	80 22.1
あまりあてはまらない	557 18.0	49 23.8	29 14.3	33 20.2	41 18.2	85 17.9	54 18.6	55 18.6	71 16.0	89 20.9	51 14.1
全くあてはまらない	772 25.0	33 16.0	48 23.6	35 21.5	76 33.8	92 19.4	64 22.1	78 26.4	143 32.1	120 28.2	83 22.9
不明・無回答	166 5.4	18 8.7	14 6.9	10 6.1	20 8.9	10 2.1	11 3.8	13 4.4	19 4.3	15 3.5	36 9.9
回答数	3,090 100.0	206 100.0	203 100.0	163 100.0	225 100.0	474 100.0	290 100.0	296 100.0	445 100.0	426 100.0	362 100.0

## (10) PTAが発行する広報誌（PTA新聞など）を地域で回覧している

上段(件数)

下段(%)

区別	全市	東灘	灘	中央	兵庫	北	長田	須磨	垂水	西	不明
よくあてはまる	340 11.0	20 9.7	17 8.4	14 8.6	13 5.8	100 21.1	31 10.7	24 8.1	36 8.1	44 10.3	41 11.3
少しあてはまる	356 11.5	19 9.2	19 9.4	18 11.0	25 11.1	76 16.0	40 13.8	26 8.8	35 7.9	56 13.1	42 11.6
どちらとも言えない	540 17.5	41 19.9	36 17.7	29 17.8	30 13.3	72 15.2	58 20.0	59 19.9	69 15.5	85 20.0	61 16.9
あまりあてはまらない	608 19.7	39 18.9	38 18.7	36 22.1	48 21.3	102 21.5	57 19.7	58 19.6	77 17.3	89 20.9	64 17.7
全くあてはまらない	1,081 35.0	69 33.5	80 39.4	59 36.2	91 40.4	112 23.6	92 31.7	115 38.9	206 46.3	136 31.9	121 33.4
不明・無回答	165 5.3	18 8.7	13 6.4	7 4.3	18 8.0	12 2.5	12 4.1	14 4.7	22 4.9	16 3.8	33 9.1
回答数	3,090 100.0	206 100.0	203 100.0	163 100.0	225 100.0	474 100.0	290 100.0	296 100.0	445 100.0	426 100.0	362 100.0

## (11) 地域とPTAがお互いに協力しあって地域活動を行っている

上段(件数)

下段(%)

区別	全市	東灘	灘	中央	兵庫	北	長田	須磨	垂水	西	不明
よくあてはまる	438 14.2	32 15.5	25 12.3	19 11.7	21 9.3	117 24.7	51 17.6	40 13.5	40 9.0	42 9.9	51 14.1
少しあてはまる	741 24.0	46 22.3	45 22.2	32 19.6	54 24.0	149 31.4	81 27.9	62 20.9	89 20.0	103 24.2	80 22.1
どちらとも言えない	611 19.8	39 18.9	35 17.2	37 22.7	34 15.1	83 17.5	52 17.9	65 22.0	98 22.0	96 22.5	72 19.9
あまりあてはまらない	478 15.5	31 15.0	33 16.3	27 16.6	43 19.1	62 13.1	39 13.4	42 14.2	64 14.4	79 18.5	58 16.0
全くあてはまらない	689 22.3	45 21.8	53 26.1	41 25.2	57 25.3	55 11.6	57 19.7	76 25.7	139 31.2	95 22.3	71 19.6
不明・無回答	133 4.3	13 6.3	12 5.9	7 4.3	16 7.1	8 1.7	10 3.4	11 3.7	15 3.4	11 2.6	30 8.3
回答数	3,090 100.0	206 100.0	203 100.0	163 100.0	225 100.0	474 100.0	290 100.0	296 100.0	445 100.0	426 100.0	362 100.0

問4 あなたから見て、あなたの地域（あなたが所属されている自治会・町内会など）で、次のようなことが起こる心配はどの程度ありますか。最も近いものをそれぞれ1つ選び、番号に○をつけてください。

(1) 留守宅に泥棒が入ること

上段(件数)

下段(%)

区別	全市	東灘	灘	中央	兵庫	北	長田	須磨	垂水	西	不明
非常に心配だ	367 11.9	20 9.7	28 13.8	18 11.0	19 8.4	65 13.7	40 13.8	27 9.1	53 11.9	55 12.9	42 11.6
少し心配だ	1,011 32.7	77 37.4	52 25.6	34 20.9	60 26.7	182 38.4	93 32.1	90 30.4	150 33.7	177 41.5	96 26.5
どちらとも言えない	474 15.3	28 13.6	32 15.8	34 20.9	34 15.1	67 14.1	49 16.9	52 17.6	73 16.4	49 11.5	56 15.5
あまり心配していない	810 26.2	50 24.3	61 30.0	52 31.9	68 30.2	121 25.5	70 24.1	83 28.0	111 24.9	102 23.9	92 25.4
全く心配していない	232 7.5	12 5.8	16 7.9	12 7.4	25 11.1	25 5.3	20 6.9	24 8.1	31 7.0	27 6.3	40 11.0
不明・無回答	196 6.3	19 9.2	14 6.9	13 8.0	19 8.4	14 3.0	18 6.2	20 6.8	27 6.1	16 3.8	36 9.9
回答数	3,090 100.0	206 100.0	203 100.0	163 100.0	225 100.0	474 100.0	290 100.0	296 100.0	445 100.0	426 100.0	362 100.0

(2) 道を歩いていて、ひったくりにあうこと

上段(件数)

下段(%)

区別	全市	東灘	灘	中央	兵庫	北	長田	須磨	垂水	西	不明
非常に心配だ	159 5.1	11 5.3	16 7.9	7 4.3	13 5.8	17 3.6	28 9.7	14 4.7	20 4.5	17 4.0	16 4.4
少し心配だ	581 18.8	55 26.7	38 18.7	37 22.7	37 16.4	70 14.8	80 27.6	53 17.9	75 16.9	68 16.0	68 18.8
どちらとも言えない	574 18.6	35 17.0	33 16.3	38 23.3	50 22.2	85 17.9	56 19.3	51 17.2	86 19.3	82 19.2	58 16.0
あまり心配していない	1,093 35.4	63 30.6	78 38.4	52 31.9	76 33.8	185 39.0	75 25.9	112 37.8	161 36.2	173 40.6	118 32.6
全く心配していない	463 15.0	24 11.7	20 9.9	14 8.6	29 12.9	96 20.3	32 11.0	49 16.6	68 15.3	69 16.2	62 17.1
不明・無回答	220 7.1	18 8.7	18 8.9	15 9.2	20 8.9	21 4.4	19 6.6	17 5.7	35 7.9	17 4.0	40 11.0
回答数	3,090 100.0	206 100.0	203 100.0	163 100.0	225 100.0	474 100.0	290 100.0	296 100.0	445 100.0	426 100.0	362 100.0

## (3) 車上ねらい(車上あらし)が起るること

上段(件数)

下段(%)

区別	全市	東灘	灘	中央	兵庫	北	長田	須磨	垂水	西	不明
非常に心配だ	195 6.3	13 6.3	19 9.4	10 6.1	9 4.0	33 7.0	19 6.6	14 4.7	23 5.2	31 7.3	24 6.6
少し心配だ	735 23.8	52 25.2	48 23.6	27 16.6	42 18.7	121 25.5	68 23.4	78 26.4	103 23.1	115 27.0	81 22.4
どちらとも言えない	639 20.7	45 21.8	36 17.7	44 27.0	53 23.6	98 20.7	67 23.1	63 21.3	87 19.6	79 18.5	67 18.5
あまり心配していない	949 30.7	59 28.6	64 31.5	53 32.5	69 30.7	150 31.6	86 29.7	92 31.1	137 30.8	135 31.7	104 28.7
全く心配していない	343 11.1	19 9.2	16 7.9	14 8.6	31 13.8	54 11.4	29 10.0	30 10.1	58 13.0	48 11.3	44 12.2
不明・無回答	229 7.4	18 8.7	20 9.9	15 9.2	21 9.3	18 3.8	21 7.2	19 6.4	37 8.3	18 4.2	42 11.6
回答数	3,090 100.0	206 100.0	203 100.0	163 100.0	225 100.0	474 100.0	290 100.0	296 100.0	445 100.0	426 100.0	362 100.0

## (4) 不審者を見かけること

上段(件数)

下段(%)

区別	全市	東灘	灘	中央	兵庫	北	長田	須磨	垂水	西	不明
非常に心配だ	244 7.9	12 5.8	20 9.9	13 8.0	16 7.1	38 8.0	32 11.0	24 8.1	25 5.6	37 8.7	27 7.5
少し心配だ	859 27.8	53 25.7	46 22.7	42 25.8	51 22.7	144 30.4	82 28.3	74 25.0	138 31.0	137 32.2	92 25.4
どちらとも言えない	810 26.2	51 24.8	48 23.6	50 30.7	66 29.3	132 27.8	75 25.9	93 31.4	107 24.0	100 23.5	88 24.3
あまり心配していない	761 24.6	58 28.2	62 30.5	41 25.2	57 25.3	112 23.6	56 19.3	71 24.0	115 25.8	110 25.8	79 21.8
全く心配していない	208 6.7	13 6.3	11 5.4	6 3.7	17 7.6	30 6.3	27 9.3	16 5.4	27 6.1	23 5.4	38 10.5
不明・無回答	208 6.7	19 9.2	16 7.9	11 6.7	18 8.0	18 3.8	18 6.2	18 6.1	33 7.4	19 4.5	38 10.5
回答数	3,090 100.0	206 100.0	203 100.0	163 100.0	225 100.0	474 100.0	290 100.0	296 100.0	445 100.0	426 100.0	362 100.0

問5 あなたの地域（あなたが所属されている自治会・町内会など）では、次のような働きかけがどの程度行われていると感じますか。もっとも近いものをそれぞれ1つ選び、番号に○をつけてください。

(1) 地域外の組織（団体・企業・NPOなど）や人々にも、地域活動への参加を呼びかけている

上段(件数)

下段(%)

区別	全市	東灘	灘	中央	兵庫	北	長田	須磨	垂水	西	不明
ある程度行われている	457 14.8	29 14.1	37 18.2	32 19.6	36 16.0	83 17.5	51 17.6	37 12.5	40 9.0	44 10.3	68 18.8
たまに行われている	511 16.5	40 19.4	31 15.3	43 26.4	44 19.6	90 19.0	48 16.6	40 13.5	63 14.2	52 12.2	60 16.6
どちらとも言えない	515 16.7	41 19.9	38 18.7	22 13.5	34 15.1	91 19.2	41 14.1	63 21.3	60 13.5	68 16.0	57 15.7
あまり行われていない	590 19.1	37 18.0	31 15.3	24 14.7	40 17.8	87 18.4	61 21.0	57 19.3	89 20.0	93 21.8	71 19.6
ほとんど行われていない	810 26.2	42 20.4	52 25.6	30 18.4	52 23.1	106 22.4	70 24.1	76 25.7	163 36.6	152 35.7	67 18.5
不明・無回答	207 6.7	17 8.3	14 6.9	12 7.4	19 8.4	17 3.6	19 6.6	23 7.8	30 6.7	17 4.0	39 10.8
回答数	3,090 100.0	206 100.0	203 100.0	163 100.0	225 100.0	474 100.0	290 100.0	296 100.0	445 100.0	426 100.0	362 100.0

(2) 地元にある様々な組織（団体・企業・NPOなど）にも、地域活動への参加を呼びかけている

上段(件数)

下段(%)

区別	全市	東灘	灘	中央	兵庫	北	長田	須磨	垂水	西	不明
ある程度行われている	614 19.9	41 19.9	56 27.6	37 22.7	41 18.2	128 27.0	65 22.4	47 15.9	60 13.5	61 14.3	78 21.5
たまに行われている	597 19.3	40 19.4	34 16.7	40 24.5	48 21.3	127 26.8	52 17.9	50 16.9	74 16.6	68 16.0	64 17.7
どちらとも言えない	502 16.2	36 17.5	33 16.3	29 17.8	37 16.4	72 15.2	44 15.2	55 18.6	64 14.4	69 16.2	63 17.4
あまり行われていない	489 15.8	38 18.4	27 13.3	18 11.0	41 18.2	57 12.0	56 19.3	48 16.2	71 16.0	75 17.6	58 16.0
ほとんど行われていない	680 22.0	35 17.0	37 18.2	26 16.0	41 18.2	73 15.4	55 19.0	74 25.0	146 32.8	135 31.7	58 16.0
不明・無回答	208 6.7	16 7.8	16 7.9	13 8.0	17 7.6	17 3.6	18 6.2	22 7.4	30 6.7	18 4.2	41 11.3
回答数	3,090 100.0	206 100.0	203 100.0	163 100.0	225 100.0	474 100.0	290 100.0	296 100.0	445 100.0	426 100.0	362 100.0

(3) 地域の課題を解決する際、商店街や地域の企業などにも幅広く参加を呼びかけている

区 別	上段(件数) 下段(%)										
	全市	東灘	灘	中央	兵庫	北	長田	須磨	垂水	西	不明
ある程度行われている	298 9.6	18 8.7	18 8.9	20 12.3	19 8.4	66 13.9	33 11.4	30 10.1	28 6.3	27 6.3	39 10.8
たまに行われている	436 14.1	32 15.5	31 15.3	40 24.5	34 15.1	97 20.5	39 13.4	26 8.8	42 9.4	50 11.7	45 12.4
どちらとも言えない	656 21.2	47 22.8	47 23.2	30 18.4	47 20.9	108 22.8	58 20.0	65 22.0	83 18.7	81 19.0	90 24.9
あまり行われていない	585 18.9	41 19.9	36 17.7	31 19.0	47 20.9	70 14.8	66 22.8	58 19.6	89 20.0	80 18.8	67 18.5
ほとんど行われていない	887 28.7	50 24.3	56 27.6	26 16.0	59 26.2	114 24.1	75 25.9	91 30.7	171 38.4	169 39.7	76 21.0
不明・無回答	228 7.4	18 8.7	15 7.4	16 9.8	19 8.4	19 4.0	19 6.6	26 8.8	32 7.2	19 4.5	45 12.4
回 答 数	3,090 100.0	206 100.0	203 100.0	163 100.0	225 100.0	474 100.0	290 100.0	296 100.0	445 100.0	426 100.0	362 100.0

(4) 自治会・町内会に入っていない人にも、地域活動に参加するよう呼びかけている

区 別	上段(件数) 下段(%)										
	全市	東灘	灘	中央	兵庫	北	長田	須磨	垂水	西	不明
ある程度行われている	485 15.7	39 18.9	44 21.7	25 15.3	38 16.9	67 14.1	53 18.3	58 19.6	43 9.7	54 12.7	64 17.7
たまに行われている	605 19.6	58 28.2	39 19.2	49 30.1	43 19.1	103 21.7	63 21.7	48 16.2	75 16.9	63 14.8	64 17.7
どちらとも言えない	636 20.6	28 13.6	39 19.2	35 21.5	39 17.3	119 25.1	46 15.9	63 21.3	100 22.5	93 21.8	74 20.4
あまり行われていない	520 16.8	35 17.0	33 16.3	25 15.3	45 20.0	79 16.7	61 21.0	40 13.5	62 13.9	78 18.3	62 17.1
ほとんど行われていない	610 19.7	29 14.1	30 14.8	16 9.8	44 19.6	84 17.7	45 15.5	58 19.6	132 29.7	112 26.3	60 16.6
不明・無回答	234 7.6	17 8.3	18 8.9	13 8.0	16 7.1	22 4.6	22 7.6	29 9.8	33 7.4	26 6.1	38 10.5
回 答 数	3,090 100.0	206 100.0	203 100.0	163 100.0	225 100.0	474 100.0	290 100.0	296 100.0	445 100.0	426 100.0	362 100.0

(5) 子どもから大人まで、誰でも楽しめる行事やイベントを行っている

区 別	上段(件数) 下段(%)										
	全市	東灘	灘	中央	兵庫	北	長田	須磨	垂水	西	不明
ある程度行われている	976 31.6	78 37.9	73 36.0	52 31.9	70 31.1	182 38.4	103 35.5	105 35.5	93 20.9	117 27.5	103 28.5
たまに行われている	765 24.8	53 25.7	51 25.1	44 27.0	42 18.7	152 32.1	63 21.7	69 23.3	95 21.3	102 23.9	94 26.0
どちらとも言えない	321 10.4	16 7.8	25 12.3	18 11.0	27 12.0	50 10.5	22 7.6	33 11.1	51 11.5	44 10.3	35 9.7
あまり行われていない	300 9.7	21 10.2	12 5.9	15 9.2	33 14.7	31 6.5	33 11.4	25 8.4	44 9.9	48 11.3	38 10.5
ほとんど行われていない	535 17.3	25 12.1	31 15.3	23 14.1	37 16.4	43 9.1	52 17.9	42 14.2	133 29.9	100 23.5	49 13.5
不明・無回答	193 6.2	13 6.3	11 5.4	11 6.7	16 7.1	16 3.4	17 5.9	22 7.4	29 6.5	15 3.5	43 11.9
回 答 数	3,090 100.0	206 100.0	203 100.0	163 100.0	225 100.0	474 100.0	290 100.0	296 100.0	445 100.0	426 100.0	362 100.0

## (6) 住民自らの手で行事やイベントを企画・開催するようにしている

上段(件数)  
下段(%)

区 別	全市	東灘	灘	中央	兵庫	北	長田	須磨	垂水	西	不明
ある程度行われている	811 26.2	61 29.6	61 30.0	46 28.2	52 23.1	168 35.4	75 25.9	90 30.4	75 16.9	86 20.2	97 26.8
たまに行われている	610 19.7	41 19.9	36 17.7	35 21.5	48 21.3	110 23.2	66 22.8	55 18.6	63 14.2	90 21.1	66 18.2
どちらとも言えない	420 13.6	23 11.2	26 12.8	21 12.9	27 12.0	71 15.0	35 12.1	41 13.9	63 14.2	62 14.6	51 14.1
あまり行われていない	355 11.5	26 12.6	19 9.4	17 10.4	33 14.7	41 8.6	32 11.0	34 11.5	54 12.1	57 13.4	42 11.6
ほとんど行われていない	661 21.4	39 18.9	42 20.7	30 18.4	45 20.0	65 13.7	61 21.0	52 17.6	153 34.4	111 26.1	63 17.4
不明・無回答	233 7.5	16 7.8	19 9.4	14 8.6	20 8.9	19 4.0	21 7.2	24 8.1	37 8.3	20 4.7	43 11.9
回 答 数	3,090 100.0	206 100.0	203 100.0	163 100.0	225 100.0	474 100.0	290 100.0	296 100.0	445 100.0	426 100.0	362 100.0

## (7) 地域の行事やイベントに、より多くの住民が参加できるよう工夫している

上段(件数)  
下段(%)

区 別	全市	東灘	灘	中央	兵庫	北	長田	須磨	垂水	西	不明
ある程度行われている	931 30.1	72 35.0	72 35.5	57 35.0	57 25.3	196 41.4	84 29.0	89 30.1	91 20.4	117 27.5	96 26.5
たまに行われている	629 20.4	42 20.4	33 16.3	38 23.3	51 22.7	108 22.8	68 23.4	57 19.3	73 16.4	83 19.5	76 21.0
どちらとも言えない	533 17.2	30 14.6	34 16.7	21 12.9	37 16.4	82 17.3	50 17.2	59 19.9	71 16.0	81 19.0	68 18.8
あまり行われていない	317 10.3	21 10.2	15 7.4	15 9.2	35 15.6	31 6.5	26 9.0	35 11.8	55 12.4	49 11.5	35 9.7
ほとんど行われていない	485 15.7	27 13.1	35 17.2	21 12.9	27 12.0	39 8.2	46 15.9	37 12.5	123 27.6	81 19.0	49 13.5
不明・無回答	195 6.3	14 6.8	14 6.9	11 6.7	18 8.0	18 3.8	16 5.5	19 6.4	32 7.2	15 3.5	38 10.5
回 答 数	3,090 100.0	206 100.0	203 100.0	163 100.0	225 100.0	474 100.0	290 100.0	296 100.0	445 100.0	426 100.0	362 100.0

## (8) 住民が「自分ごと」として、地域活動に関わっている

上段(件数)  
下段(%)

区 別	全市	東灘	灘	中央	兵庫	北	長田	須磨	垂水	西	不明
ある程度行われている	409 13.2	23 11.2	25 12.3	26 16.0	31 13.8	85 17.9	44 15.2	40 13.5	34 7.6	50 11.7	51 14.1
たまに行われている	599 19.4	44 21.4	40 19.7	32 19.6	41 18.2	112 23.6	70 24.1	49 16.6	66 14.8	73 17.1	72 19.9
どちらとも言えない	1,022 33.1	78 37.9	66 32.5	52 31.9	66 29.3	168 35.4	93 32.1	103 34.8	156 35.1	151 35.4	89 24.6
あまり行われていない	517 16.7	26 12.6	41 20.2	25 15.3	51 22.7	55 11.6	38 13.1	52 17.6	79 17.8	78 18.3	72 19.9
ほとんど行われていない	328 10.6	18 8.7	15 7.4	15 9.2	19 8.4	39 8.2	25 8.6	30 10.1	75 16.9	55 12.9	37 10.2
不明・無回答	215 7.0	17 8.3	16 7.9	13 8.0	17 7.6	15 3.2	20 6.9	22 7.4	35 7.9	19 4.5	41 11.3
回 答 数	3,090 100.0	206 100.0	203 100.0	163 100.0	225 100.0	474 100.0	290 100.0	296 100.0	445 100.0	426 100.0	362 100.0

## (9) 住民の意見をまとめて、地域活動の方向性を示す努力をしている

上段(件数)

下段(%)

区 別	全市	東灘	灘	中央	兵庫	北	長田	須磨	垂水	西	不明
ある程度行われている	539 17.4	37 18.0	32 15.8	27 16.6	32 14.2	104 21.9	60 20.7	52 17.6	57 12.8	81 19.0	57 15.7
たまに行われている	717 23.2	48 23.3	43 21.2	33 20.2	50 22.2	139 29.3	70 24.1	72 24.3	89 20.0	96 22.5	77 21.3
どちらとも言えない	841 27.2	52 25.2	65 32.0	51 31.3	63 28.0	127 26.8	71 24.5	87 29.4	125 28.1	112 26.3	88 24.3
あまり行われていない	440 14.2	33 16.0	27 13.3	19 11.7	37 16.4	55 11.6	40 13.8	39 13.2	60 13.5	70 16.4	60 16.6
ほとんど行われていない	327 10.6	18 8.7	21 10.3	20 12.3	21 9.3	31 6.5	29 10.0	23 7.8	78 17.5	47 11.0	39 10.8
不明・無回答	226 7.3	18 8.7	15 7.4	13 8.0	22 9.8	18 3.8	20 6.9	23 7.8	36 8.1	20 4.7	41 11.3
回 答 数	3,090 100.0	206 100.0	203 100.0	163 100.0	225 100.0	474 100.0	290 100.0	296 100.0	445 100.0	426 100.0	362 100.0

## (10) 地域全体に地域の課題を広く知ってもらうようにしている

上段(件数)

下段(%)

区 別	全市	東灘	灘	中央	兵庫	北	長田	須磨	垂水	西	不明
ある程度行われている	628 20.3	35 17.0	45 22.2	33 20.2	32 14.2	135 28.5	69 23.8	57 19.3	72 16.2	88 20.7	62 17.1
たまに行われている	753 24.4	55 26.7	40 19.7	33 20.2	62 27.6	141 29.7	75 25.9	73 24.7	101 22.7	99 23.2	74 20.4
どちらとも言えない	734 23.8	48 23.3	58 28.6	44 27.0	58 25.8	106 22.4	60 20.7	69 23.3	97 21.8	105 24.6	89 24.6
あまり行われていない	403 13.0	30 14.6	22 10.8	17 10.4	33 14.7	43 9.1	34 11.7	41 13.9	67 15.1	62 14.6	54 14.9
ほとんど行われていない	341 11.0	19 9.2	18 8.9	22 13.5	21 9.3	32 6.8	30 10.3	31 10.5	75 16.9	53 12.4	40 11.0
不明・無回答	231 7.5	19 9.2	20 9.9	14 8.6	19 8.4	17 3.6	22 7.6	25 8.4	33 7.4	19 4.5	43 11.9
回 答 数	3,090 100.0	206 100.0	203 100.0	163 100.0	225 100.0	474 100.0	290 100.0	296 100.0	445 100.0	426 100.0	362 100.0

## (11) 地域の歴史・伝統・特徴を住民に知ってもらう機会を作っている

上段(件数)

下段(%)

区 別	全市	東灘	灘	中央	兵庫	北	長田	須磨	垂水	西	不明
ある程度行われている	257 8.3	19 9.2	16 7.9	24 14.7	15 6.7	60 12.7	30 10.3	17 5.7	26 5.8	21 4.9	29 8.0
たまに行われている	487 15.8	56 27.2	34 16.7	26 16.0	37 16.4	95 20.0	37 12.8	37 12.5	42 9.4	62 14.6	61 16.9
どちらとも言えない	779 25.2	30 14.6	65 32.0	33 20.2	54 24.0	146 30.8	73 25.2	72 24.3	113 25.4	102 23.9	91 25.1
あまり行われていない	530 17.2	42 20.4	30 14.8	37 22.7	44 19.6	62 13.1	45 15.5	61 20.6	68 15.3	77 18.1	64 17.7
ほとんど行われていない	805 26.1	42 20.4	43 21.2	30 18.4	55 24.4	93 19.6	82 28.3	81 27.4	164 36.9	143 33.6	72 19.9
不明・無回答	232 7.5	17 8.3	15 7.4	13 8.0	20 8.9	18 3.8	23 7.9	28 9.5	32 7.2	21 4.9	45 12.4
回 答 数	3,090 100.0	206 100.0	203 100.0	163 100.0	225 100.0	474 100.0	290 100.0	296 100.0	445 100.0	426 100.0	362 100.0



(12) 地域の魅力（自慢できるヒト・モノ・コト）を住民に知ってもらう機会を作っている

上段(件数)  
下段(%)

区別	全市	東灘	灘	中央	兵庫	北	長田	須磨	垂水	西	不明
ある程度行われている	258 8.3	19 9.2	17 8.4	19 11.7	16 7.1	56 11.8	31 10.7	18 6.1	22 4.9	25 5.9	35 9.7
たまに行われている	456 14.8	50 24.3	32 15.8	27 16.6	35 15.6	85 17.9	39 13.4	38 12.8	33 7.4	51 12.0	66 18.2
どちらとも言えない	774 25.0	43 20.9	58 28.6	32 19.6	49 21.8	160 33.8	60 20.7	72 24.3	111 24.9	100 23.5	89 24.6
あまり行われていない	535 17.3	34 16.5	33 16.3	35 21.5	47 20.9	57 12.0	59 20.3	57 19.3	81 18.2	83 19.5	49 13.5
ほとんど行われていない	852 27.6	44 21.4	47 23.2	35 21.5	58 25.8	99 20.9	81 27.9	87 29.4	167 37.5	148 34.7	86 23.8
不明・無回答	215 7.0	16 7.8	16 7.9	15 9.2	20 8.9	17 3.6	20 6.9	24 8.1	31 7.0	19 4.5	37 10.2
回答数	3,090 100.0	206 100.0	203 100.0	163 100.0	225 100.0	474 100.0	290 100.0	296 100.0	445 100.0	426 100.0	362 100.0

(13) 地域の魅力や強みを、広報誌やホームページなどで地域の内外に発信している

上段(件数)  
下段(%)

区別	全市	東灘	灘	中央	兵庫	北	長田	須磨	垂水	西	不明
ある程度行われている	410 13.3	34 16.5	33 16.3	30 18.4	12 5.3	91 19.2	40 13.8	35 11.8	44 9.9	49 11.5	42 11.6
たまに行われている	370 12.0	38 18.4	19 9.4	22 13.5	24 10.7	72 15.2	30 10.3	34 11.5	31 7.0	48 11.3	52 14.4
どちらとも言えない	503 16.3	27 13.1	29 14.3	28 17.2	30 13.3	88 18.6	43 14.8	54 18.2	77 17.3	60 14.1	67 18.5
あまり行われていない	512 16.6	32 15.5	37 18.2	29 17.8	49 21.8	76 16.0	51 17.6	50 16.9	68 15.3	65 15.3	55 15.2
ほとんど行われていない	1,070 34.6	58 28.2	65 32.0	41 25.2	92 40.9	131 27.6	103 35.5	101 34.1	192 43.1	184 43.2	103 28.5
不明・無回答	225 7.3	17 8.3	20 9.9	13 8.0	18 8.0	16 3.4	23 7.9	22 7.4	33 7.4	20 4.7	43 11.9
回答数	3,090 100.0	206 100.0	203 100.0	163 100.0	225 100.0	474 100.0	290 100.0	296 100.0	445 100.0	426 100.0	362 100.0

(14) ご近所の方には、まず自分から挨拶するように心がけている

上段(件数)  
下段(%)

区別	全市	東灘	灘	中央	兵庫	北	長田	須磨	垂水	西	不明
ある程度行われている	1,957 63.3	127 61.7	135 66.5	111 68.1	141 62.7	323 68.1	211 72.8	191 64.5	256 57.5	246 57.7	216 59.7
たまに行われている	621 20.1	44 21.4	35 17.2	24 14.7	48 21.3	78 16.5	46 15.9	67 22.6	99 22.2	113 26.5	67 18.5
どちらとも言えない	230 7.4	15 7.3	18 8.9	12 7.4	13 5.8	43 9.1	13 4.5	15 5.1	43 9.7	34 8.0	24 6.6
あまり行われていない	62 2.0	5 2.4	3 1.5	4 2.5	2 0.9	13 2.7	2 0.7	5 1.7	8 1.8	9 2.1	11 3.0
ほとんど行われていない	39 1.3	3 1.5	0 0.0	1 0.6	5 2.2	4 0.8	2 0.7	0 0.0	8 1.8	7 1.6	9 2.5
不明・無回答	181 5.9	12 5.8	12 5.9	11 6.7	16 7.1	13 2.7	16 5.5	18 6.1	31 7.0	17 4.0	35 9.7
回答数	3,090 100.0	206 100.0	203 100.0	163 100.0	225 100.0	474 100.0	290 100.0	296 100.0	445 100.0	426 100.0	362 100.0

## (15) 子どもたちが、地域の人とあいさつするようにしている

上段(件数)

下段(%)

区別	全市	東灘	灘	中央	兵庫	北	長田	須磨	垂水	西	不明
ある程度行われている	1,048 33.9	56 27.2	80 39.4	49 30.1	67 29.8	200 42.2	106 36.6	105 35.5	128 28.8	141 33.1	116 32.0
たまに行われている	896 29.0	74 35.9	53 26.1	37 22.7	65 28.9	134 28.3	86 29.7	83 28.0	128 28.8	134 31.5	102 28.2
どちらとも言えない	657 21.3	48 23.3	36 17.7	41 25.2	51 22.7	90 19.0	65 22.4	66 22.3	111 24.9	88 20.7	61 16.9
あまり行われていない	166 5.4	11 5.3	13 6.4	9 5.5	14 6.2	17 3.6	10 3.4	12 4.1	24 5.4	28 6.6	28 7.7
ほとんど行われていない	119 3.9	2 1.0	4 2.0	12 7.4	12 5.3	15 3.2	6 2.1	9 3.0	22 4.9	19 4.5	18 5.0
不明・無回答	204 6.6	15 7.3	17 8.4	15 9.2	16 7.1	18 3.8	17 5.9	21 7.1	32 7.2	16 3.8	37 10.2
回答数	3,090 100.0	206 100.0	203 100.0	163 100.0	225 100.0	474 100.0	290 100.0	296 100.0	445 100.0	426 100.0	362 100.0

## (16) 近所同士で努めてあいさつをするようにしている

上段(件数)

下段(%)

区別	全市	東灘	灘	中央	兵庫	北	長田	須磨	垂水	西	不明
ある程度行われている	1,874 60.6	121 58.7	124 61.1	96 58.9	129 57.3	321 67.7	201 69.3	178 60.1	251 56.4	241 56.6	212 58.6
たまに行われている	677 21.9	48 23.3	49 24.1	34 20.9	58 25.8	83 17.5	50 17.2	71 24.0	104 23.4	111 26.1	69 19.1
どちらとも言えない	277 9.0	19 9.2	12 5.9	17 10.4	19 8.4	45 9.5	19 6.6	22 7.4	51 11.5	44 10.3	29 8.0
あまり行われていない	49 1.6	4 1.9	3 1.5	3 1.8	0 0.0	7 1.5	3 1.0	6 2.0	5 1.1	9 2.1	9 2.5
ほとんど行われていない	39 1.3	2 1.0	0 0.0	1 0.6	3 1.3	6 1.3	1 0.3	0 0.0	8 1.8	6 1.4	12 3.3
不明・無回答	174 5.6	12 5.8	15 7.4	12 7.4	16 7.1	12 2.5	16 5.5	19 6.4	26 5.8	15 3.5	31 8.6
回答数	3,090 100.0	206 100.0	203 100.0	163 100.0	225 100.0	474 100.0	290 100.0	296 100.0	445 100.0	426 100.0	362 100.0

3. 他団体との連携状況調査（調査票③、104 ページ）

問1 貴法人は、地域団体（自治会、老人会、婦人会等）と、連携をされていますか。

区 別	上段(件数) 下段(%)										
	全市	東灘	灘	中央	兵庫	北	長田	須磨	垂水	西	不明
既に連携している。	181 44.8	24 47.1	16 41.0	22 26.5	5 25.0	26 46.4	20 60.6	16 55.2	29 64.4	17 50.0	6 42.9
将来的に連携していきたい。	124 30.7	15 29.4	15 38.5	28 33.7	11 55.0	21 37.5	6 18.2	6 20.7	8 17.8	8 23.5	6 42.9
連携する予定はない。	90 22.3	11 21.6	7 17.9	30 36.1	4 20.0	7 12.5	7 21.2	5 17.2	8 17.8	9 26.5	2 14.3
無回答	9 2.2	1 2.0	1 2.6	3 3.6	0 0.0	2 3.6	0 0.0	2 6.9	0 0.0	0 0.0	0 0.0
回 答 数	404 100.0	51 100.0	39 100.0	83 100.0	20 100.0	56 100.0	33 100.0	29 100.0	45 100.0	34 100.0	14 100.0

問2 連携している・もしくは連携したいのはどの分野ですか。（複数回答可）

区 別	上段(件数) 下段(%)										
	全市	東灘	灘	中央	兵庫	北	長田	須磨	垂水	西	不明
福祉	177 58.0	21 53.8	21 67.7	19 38.0	11 68.8	26 55.3	13 50.0	17 77.3	23 62.2	16 64.0	10 83.3
まちづくり・地域活性化・ 地域振興	189 62.0	27 69.2	20 64.5	26 52.0	12 75.0	25 53.2	19 73.1	15 68.2	25 67.6	16 64.0	4 33.3
地域安全(防犯)・防災・ 災害救援	116 38.0	14 35.9	12 38.7	18 36.0	8 50.0	18 38.3	10 38.5	5 22.7	13 35.1	10 40.0	8 66.7
環境	68 22.3	9 23.1	10 32.3	5 10.0	3 18.8	11 23.4	8 30.8	2 9.1	10 27.0	8 32.0	2 16.7
その他	51 16.7	8 20.5	5 16.1	13 26.0	0 0.0	13 27.7	3 11.5	1 4.5	4 10.8	3 12.0	1 8.3
無回答	5 1.6	0 0.0	1 3.2	0 0.0	0 0.0	2 4.3	0 0.0	1 4.5	0 0.0	1 4.0	0 0.0
回 答 数	606 198.7	79 202.6	69 222.6	81 162.0	34 212.5	95 202.1	53 203.8	41 186.4	75 202.7	54 216.0	25 208.3
回 答 者 数	305 -	39 -	31 -	50 -	16 -	47 -	26 -	22 -	37 -	25 -	12 -

問3 関係を築いている、または今後関係を築いていきたい地域団体（自治会、老人会、婦人会等）との関わり方・協力方法はどのようなものですか。（複数回答可）

上段(件数)  
下段(%)

区別	全市	東灘	灘	中央	兵庫	北	長田	須磨	垂水	西	不明
事業への参加・協力	233 76.4	30 76.9	26 83.9	35 70.0	10 62.5	35 74.5	18 69.2	19 86.4	30 81.1	19 76.0	11 91.7
事業の委託・受託	65 21.3	9 23.1	4 12.9	11 22.0	2 12.5	16 34.0	6 23.1	6 27.3	4 10.8	4 16.0	3 25.0
広報活動の支援	100 32.8	15 38.5	8 25.8	14 28.0	5 31.3	14 29.8	9 34.6	6 27.3	17 45.9	9 36.0	3 25.0
活動場所の提供・支援	120 39.3	18 46.2	11 35.5	16 32.0	6 37.5	17 36.2	11 42.3	8 36.4	13 35.1	15 60.0	5 41.7
その他	34 11.1	2 5.1	2 6.5	8 16.0	4 25.0	3 6.4	2 7.7	3 13.6	4 10.8	6 24.0	0 0.0
無回答	6 2.0	1 2.6	1 3.2	0 0.0	0 0.0	2 4.3	1 3.8	1 4.5	0 0.0	0 0.0	0 0.0
回答数	558 183.0	75 192.3	52 167.7	84 168.0	27 168.8	87 185.1	47 180.8	43 195.5	68 183.8	53 212.0	22 183.3
回答者数	305 -	39 -	31 -	50 -	16 -	47 -	26 -	22 -	37 -	25 -	12 -

問4 関係を築いている地域団体（自治会、老人会、婦人会等）と関係を築くことになった、または今後関係を築きたいと思ったきっかけや経緯はどのようなものだったか。（複数回答可）

上段(件数)  
下段(%)

区別	全市	東灘	灘	中央	兵庫	北	長田	須磨	垂水	西	不明
貴法人からの提案	115 37.7	18 46.2	9 29.0	19 38.0	7 43.8	17 36.2	7 26.9	6 27.3	16 43.2	11 44.0	5 41.7
地域団体からの提案	105 34.4	17 43.6	15 48.4	14 28.0	4 25.0	15 31.9	9 34.6	5 22.7	12 32.4	12 48.0	2 16.7
神戸市・区役所からの提案・紹介	65 21.3	8 20.5	5 16.1	8 16.0	6 37.5	7 14.9	8 30.8	9 40.9	6 16.2	4 16.0	4 33.3
会議を通じて知り合った	48 15.7	10 25.6	9 29.0	5 10.0	1 6.3	7 14.9	4 15.4	3 13.6	6 16.2	2 8.0	1 8.3
その他	68 22.3	8 20.5	6 19.4	9 18.0	2 12.5	14 29.8	8 30.8	4 18.2	10 27.0	5 20.0	2 16.7
無回答	28 9.2	3 7.7	3 9.7	9 18.0	0 0.0	5 10.6	1 3.8	2 9.1	1 2.7	2 8.0	2 16.7
回答数	429 140.7	64 164.1	47 151.6	64 128.0	20 125.0	65 138.3	37 142.3	29 131.8	51 137.8	36 144.0	16 133.3
回答者数	305 -	39 -	31 -	50 -	16 -	47 -	26 -	22 -	37 -	25 -	12 -

問5 連携する予定はないと思われる具体的な理由をお聞かせください。(複数回答可)

区別	上段(件数) 下段(%)										
	全市	東灘	灘	中央	兵庫	北	長田	須磨	垂水	西	不明
地域団体のことを具体的に知らない	17 18.9	2 18.2	3 42.9	7 23.3	1 25.0	2 28.6	0 0.0	0 0.0	1 12.5	1 11.1	0 0.0
協力方法や何ができるかが分からない	27 30.0	4 36.4	5 71.4	10 33.3	1 25.0	2 28.6	0 0.0	0 0.0	1 12.5	2 22.2	2 100.0
信頼できない	1 1.1	0 0.0	0 0.0	0 0.0	0 0.0	1 14.3	0 0.0	0 0.0	0 0.0	0 0.0	0 0.0
地域団体は閉鎖的であるため関わりにくい	4 4.4	0 0.0	1 14.3	1 3.3	1 25.0	0 0.0	0 0.0	0 0.0	1 12.5	0 0.0	0 0.0
現在の活動で手一杯	51 56.7	4 36.4	5 71.4	18 60.0	1 25.0	3 42.9	4 57.1	3 60.0	5 62.5	6 66.7	2 100.0
必要だと思わない	17 18.9	3 27.3	0 0.0	4 13.3	1 25.0	1 14.3	4 57.1	1 20.0	0 0.0	3 33.3	0 0.0
その他	13 14.4	2 18.2	1 14.3	6 20.0	0 0.0	0 0.0	1 14.3	1 20.0	2 25.0	0 0.0	0 0.0
無回答	1 1.1	0 0.0	0 0.0	1 3.3	0 0.0	0 0.0	0 0.0	0 0.0	0 0.0	0 0.0	0 0.0
回答数	131 145.6	15 136.4	15 214.3	47 156.7	5 125.0	9 128.6	9 128.6	5 100.0	10 125.0	12 133.3	4 200.0
回答者数	90 -	11 -	7 -	30 -	4 -	7 -	7 -	5 -	8 -	9 -	2 -

問6 貴法人の運営について、貴法人とは関係ない団体から支援を受けられる(金銭支援以外)とした場合、どのような支援を希望しますか。(複数回答可)

区別	上段(件数) 下段(%)										
	全市	東灘	灘	中央	兵庫	北	長田	須磨	垂水	西	不明
ホームページやチラシの作成等の広報業務	141 34.9	19 37.3	12 30.8	30 36.1	7 35.0	23 41.1	13 39.4	11 37.9	12 26.7	9 26.5	5 35.7
会計業務などの事務局機能の改善	83 20.5	12 23.5	5 12.8	17 20.5	4 20.0	14 25.0	10 30.3	6 20.7	11 24.4	4 11.8	0 0.0
アンケート等調査業務	32 7.9	3 5.9	2 5.1	15 18.1	1 5.0	2 3.6	2 6.1	1 3.4	4 8.9	2 5.9	0 0.0
マニュアルの作成などの業務改善支援	50 12.4	6 11.8	6 15.4	3 3.6	3 15.0	6 10.7	4 12.1	5 17.2	11 24.4	5 14.7	1 7.1
コンサルタント支援(団体運営等の相談)	84 20.8	10 19.6	7 17.9	11 13.3	3 15.0	14 25.0	6 18.2	9 31.0	11 24.4	8 23.5	5 35.7
スキルの習得(パソコン操作などの支援)	70 17.3	9 17.6	6 15.4	9 10.8	2 10.0	13 23.2	7 21.2	3 10.3	10 22.2	8 23.5	3 21.4
その他	74 18.3	14 27.5	9 23.1	18 21.7	2 10.0	9 16.1	6 18.2	1 3.4	9 20.0	4 11.8	2 14.3
地域外からの支援は必要ない	70 17.3	10 19.6	8 20.5	11 13.3	6 30.0	10 17.9	5 15.2	5 17.2	6 13.3	7 20.6	2 14.3
無回答	22 5.4	1 2.0	1 2.6	8 9.6	1 5.0	2 3.6	1 3.0	3 10.3	3 6.7	1 2.9	1 7.1
回答数	626 155.0	84 164.7	56 143.6	122 147.0	29 145.0	93 166.1	54 163.6	44 151.7	77 171.1	48 141.2	19 135.7
回答者数	404 -	51 -	39 -	83 -	20 -	56 -	33 -	29 -	45 -	34 -	14 -

# V 調査票

## ① 神戸市内地域組織基礎調査

調査票① 代表者の方向け

### 令和元年度神戸市内地域組織基礎調査 回答用紙

・貴団体名を教えてください。

団体名 \_\_\_\_\_

**あなたの組織の概要と課題についておうかがいします。**

問1 あなたの会について、あてはまる番号に○をつけてください。

1. 自治会・町内会
2. 管理組合
3. 婦人会
4. ふれあいのまちづくり協議会
5. まちづくり協議会

問1で「自治会・町内会・管理組合・婦人会」を選んだ方は、問2、問3 に回答してください。  
その他の方は、問4 へお進みください。

問2 会員の加入世帯数・会員数について、ご記入ください。

- ① 自治会・町内会・管理組合  
約（ ）世帯中、  
約（ ）世帯が加入している
- ② 婦人会  
約（ ）人が加入している。

問3 会員から会費を集めていますか。

1. 集めていない
2. 集めている  
→1世帯あたり、年額はいくらですか。  
(1) 年額 ～1,200円まで  
(2) 年額 1,201円～2,400円まで  
(3) 年額 2,401円～3,600円まで  
(4) 年額 3,601円～6,000円まで  
(5) 年額 6,001円～12,000円まで  
(6) 年額 12,001円～

※つぎは、問4にお進みください

問4 あなたの会の区域で課題と思われることについて、主なものを5つ以内で○をつけてください。○をつけた課題のうち、既に会で取り組んでいるものには◎（二重丸）をつけてください。

1. 高齢者の見守り、居場所づくり
2. 住民の交流不足、つながりの希薄化、孤立化
3. 若者世代、子育て世代の流出
4. 環境問題（ごみ出しマナー、不法投棄、ペットマナー、野生動物被害など）
5. 路上駐車・駐輪マナー
6. 防犯面での悪化
7. 防災対策（火事、洪水、地震、津波等）
8. 生活の不便さ（交通、生活必需施設の不足など）
9. 空き家、空き地、ごみ屋敷の増加
10. その他（ ）

問5 あなたの会の運営・活動で課題と思われることについて、主なものを5つ以内で○をつけてください。

1. 役員が高齢化している
2. 役員の後継者がいない
3. 会からの脱退、加入しない者が増えている
4. 行事の準備に人手が足りない
5. 予算が少なくて行事・活動ができない
6. 行事を行っても参加者が少ない
7. 行事・活動が多すぎて大変である
8. 活動のために集まる場所（施設）がない
9. 会計などの事務処理が大変である
10. 役員の事務引継ぎマニュアルがない
11. 会員への広報が不十分で周知できていない
12. その他（ ）

**あなたの組織の運営についておうかがいします。**

問6 あなたの会は、他の組織と行事や情報交換などの連携をされていますか。既に連携している組織と将来連携したい組織についてすべてに右欄に○をつけてください。

	既に 連携	将来 連携
1. 自治会・管理組合		
2. 婦人会		
3. ふれあいのまちづくり協議会		
4. まちづくり協議会		
5. 防災福祉コミュニティ		
6. 青少年育成協議会		
7. 老人クラブ		
8. 子ども会		
9. PTA		
10. 民生委員・児童委員		
11. 社会福祉協議会、あんしんすこやかセンター、社会福祉法人		
12. 学校、公民館、児童館等の公的機関		
13. NPO、ボランティア団体		
14. 地域の企業・事業者・お店など		
15. 現在は連携しておらず、将来連携する予定もない		

問6の「13.NPO、ボランティア団体」で「既に連携」又は「将来連携」と答えた方は、問7～問9を回答してください。  
 その他の方は問10にすすんでください。

問7 NPO・ボランティア団体と連携している、もしくは連携してみたいのはどの分野ですか。(複数回答可)

1. 福祉
2. まちづくり、地域活性化、地域振興
3. 地域安全(防犯)・防災・災害救援
4. 環境
5. その他( )

問8 NPO・ボランティア団体との関わり方、協力方法はどのようなものですか。(複数回答可)

1. 事業への参加・協力
2. 事業の委託・受託
3. 広報活動の支援
4. 活動の場の提供・支援
5. その他( )

問9 NPO・ボランティア団体と関係を築くことになった(築きたいと考えた)、きっかけや経緯はどのようなものでしたか。(複数回答可)

1. 貴団体からの提案
2. NPO・ボランティア団体等からの提案
3. 神戸市・区役所からの提案・紹介
4. 会議を通じて知り合った
5. その他( )

※つぎは、問11にお進みください

問10 「NPO・ボランティア団体」と連携を考えない具体的な理由をお聞かせください。(複数回答可)

1. どんな団体があるのか具体的に知らない
2. 協力方法や何ができるかが分からない
3. 信頼できない
4. NPO 団体等が閉鎖的であるため関わりにくい
5. 現在の活動で手一杯
6. 連携が必要だと思わない
7. その他( )

※つぎは、問11にお進みください

問11 貴団体の運営について、貴団体の地域外から支援を受けられる(金銭支援以外)とした場合、どのような支援を希望しますか。(複数回答可)

1. ホームページやチラシ作成等の広報業務
2. 会計業務などの事務局機能の改善
3. アンケート等調査業務
4. マニュアルの作成などの業務改善支援
5. コンサルタント支援(団体運営等の相談)
6. スキルの習得(パソコン操作などの支援)
7. その他( )
8. 地域外からの支援は必要ない

問12 会の活動に利用している集会施設はどこですか。あてはまる番号すべてに○をつけてください。

1. 所有施設（自治会館、集合住宅内の集会室など）
2. 他の自治会や財産区、管理組合が所有する集会施設を借りる
3. 地域福祉センター
4. 学校施設（教室、講堂等）
5. その他の施設（ ）
6. そのような施設がない
7. 特に活動をしていない

問13 総会や役員会で話し合った内容を会員・住民に周知していますか。

1. 会員と非会員の両方に周知している
2. 会員だけに周知している
3. 特に周知していない
4. 総会・役員会を開催していない

問13で「1」または「2」と選択した方のみ問14にお進みください。  
その他の方は問15へお進みください。

問14 周知する手段について、あてはまる番号すべてに○をつけてください。

1. 会報を発行している → 年（ ）回発行
2. 会報や議事録を各戸配付している
3. 会報や議事録を回覧している
4. 会報や議事録を掲示板に掲示している
5. ホームページを作成している
6. その他（ ）

※つぎは、問15にお進みください

問15 広く会員・住民の意見を聞くしくみがありますか。あてはまる番号すべてに○をつけてください。

1. 総会で意見を求めている
2. アンケートを実施している
3. 回覧板で意見を書いてもらう
4. 意見箱を作っている
5. 会長や役員が直接話を聞く
6. その他の手段で意見を聞いている  
→具体的な方法をお教えてください  
( )
7. 意見を聞くしくみはない

**最後に、あなた自身のことについておうかがいします。**

問16 あなたの性別と年齢をご記入ください。

1. 男性
2. 女性
- ( ) 歳

問17 あなたの職業について、あてはまるものに○をつけてください。

1. 常勤雇用（役員を含む）
2. 非常勤雇用（パートなど）
3. 自営業・自由業
4. 専業主婦
5. 無職
6. その他

問18 あなたは現在の地域に通算でどれくらい住んでいますか。

1. 生まれてからずっと
2. 3年未満
3. 3～10年未満
4. 10～20年未満
5. 20～30年未満
6. 30年以上

問19 地域活動をはじめたきっかけはどのような理由ですか。もっともあてはまるものを1つ選び、番号に○をつけてください。

1. 順番でまわってきた
2. 人に頼まれた
3. PTA活動がきっかけ
4. ボランティアをしたかった
5. 地域に貢献したかった
6. その他（ ）

問20 会の代表者としての就任年数をご記入ください。

今年で（ ）年目

問21 問1で回答いただいた会以外に会の代表をしている方は、番号に○をつけてください。

1. 自治会・町内会
2. 管理組合
3. 婦人会
4. ふれあいのまちづくり協議会
5. まちづくり協議会
6. その他（ ）

代表者様向けの質問は以上です。

続いて、「調査票② 代表者の方・地域の方向け」にご回答をお願いいたします。



② お住まいの地域の様子についての調査

調査票② 代表者の方・会員の方向け							
令和元年度 お住まいの地域の様子についての調査							
○あなたが所属されている団体名を教えてください。 <span style="float: right; border-bottom: 1px solid black; padding-right: 50px;">団体名</span>							
あなたの地域（あなたが所属されている自治会・町内会など）の暮らしの様子についてお伺いします							
問1	あなたから見て、あなたの地域（あなたが所属されている自治会・町内会など）の様子について、次のようなことが、どの程度ありますか。最も近いものをそれぞれ1つ選び、番号に○をつけてください。	よくある	たまにある	どちらとも言えない	どちらかというもない	ほとんどない	
(1)	路上にゴミが落ちていて、気になることがある	1	2	3	4	5	
(2)	壊れたままになっている街灯がある	1	2	3	4	5	
(3)	タバコを吸っている未成年を見かける	1	2	3	4	5	
(4)	夜中に店の前や公園でたむろしている若者を見かける	1	2	3	4	5	
(5)	信号無視や違法駐車、駐輪マナーが守られていないことがある	1	2	3	4	5	
(6)	住民同士のルールやマナー（ゴミの出し方や夜間騒音など）が守られていないことがある	1	2	3	4	5	
問2	あなたから見て、あなたの地域（あなたが所属されている自治会・町内会など）では、次のような住民同士のかわりあいが、どの程度ありますか。最も近いものをそれぞれ1つ選び、番号に○をつけてください。	よくある	たまにある	どちらとも言えない	どちらかというもない	ほとんどない	
(1)	立ち話をする	1	2	3	4	5	
(2)	趣味やスポーツを一緒にする	1	2	3	4	5	
(3)	一緒に出かけたり、買い物や食事をしたりする	1	2	3	4	5	
(4)	お互いの家に遊びに行く	1	2	3	4	5	
(5)	おすそ分けをしたり、おみやげを渡したり貰ったりする	1	2	3	4	5	
(6)	お互いにお節介をやいたり、思いやったりする	1	2	3	4	5	
(7)	ちょっとしたことで助け合う	1	2	3	4	5	
(8)	お互い友達になる	1	2	3	4	5	
問3	あなたから見て、あなたの地域（あなたが所属されている自治会・町内会など）について、次のようなことがどの程度あてはまりますか。最も近いものをそれぞれ1つ選び、番号に○をつけてください。	よくあてはまる	少しあてはまる	neither	どちらとも言えない	あまりあてはまらない	全くあてはまらない
(1)	こどもが近所のよその家で気軽にごはんを食べてくる	1	2	3	4	5	
(2)	こどもが夜泣きしてもあまり気兼ねなく子育てできる	1	2	3	4	5	
(3)	地藏盆が熱心に行われている	1	2	3	4	5	
(4)	地域のこどもの名前（下の名前）を5人以上言える	1	2	3	4	5	
(5)	高齢者が気兼ねなく参加できる活動が盛んである	1	2	3	4	5	
(6)	こどもが地域の高齢者にあいさつをする	1	2	3	4	5	
(7)	高齢者にとって住みやすいところである	1	2	3	4	5	
(8)	高齢者の見守り活動が熱心に行われている	1	2	3	4	5	
(9)	学校やPTAが行っているベルマーク運動等の活動に地域も協力している	1	2	3	4	5	
(10)	PTAが発行する広報誌（PTA新聞など）を地域で回覧している	1	2	3	4	5	
(11)	地域とPTAがお互いに協力しあって地域活動を行っている	1	2	3	4	5	

問4 あなたから見て、あなたの地域（あなたが所属されている自治会・町内会など）で、次のようなことが起こる心配はどの程度ありますか。最も近いものをそれぞれ1つ選び、番号に○をつけてください。

	非常に心配だ	少し心配だ	どちらとも言えない	あまり心配していない	全く心配していない
(1) 留守宅に泥棒が入ること	1	2	3	4	5
(2) 道を歩いていて、ひったくりにあうこと	1	2	3	4	5
(3) 車上ねらい（車上あらし）が起こること	1	2	3	4	5
(4) 不審者を見かけること	1	2	3	4	5

あなたの地域（あなたが所属されている自治会・町内会など）の地域活動についてお伺いします

問5 あなたの地域（あなたが所属されている自治会・町内会など）では、次のような働きかけがどの程度行われていると感じますか。もっとも近いものをそれぞれ1つ選び、番号に○をつけてください。

	ある程度行われている	たまに行われている	どちらとも言えない	あまり行われていない	ほとんど行われていない
(1) 地域外の組織（団体・企業・NPOなど）や人々にも、地域活動への参加を呼びかけている	1	2	3	4	5
(2) 地元にある様々な組織（団体・企業・NPOなど）にも、地域活動への参加を呼びかけている	1	2	3	4	5
(3) 地域の課題を解決する際、商店街や地域の企業などにも幅広く参加を呼びかけている	1	2	3	4	5
(4) 自治会・町内会に入っていない人にも、地域活動に参加するよう呼びかけている	1	2	3	4	5
(5) 子どもから大人まで、誰でも楽しめる行事やイベントを行っている	1	2	3	4	5
(6) 住民自らの手で行事やイベントを企画・開催するようにしている	1	2	3	4	5
(7) 地域の行事やイベントに、より多くの住民が参加できるよう工夫している	1	2	3	4	5
(8) 住民が「自分ごと」として、地域活動に関わっている	1	2	3	4	5
(9) 住民の意見をまとめて、地域活動の方向性を示す努力をしている	1	2	3	4	5
(10) 地域全体に地域の課題を広く知ってもらうようにしている	1	2	3	4	5
(11) 地域の歴史・伝統・特徴を住民に知ってもらう機会を作っている	1	2	3	4	5
(12) 地域の魅力（自慢できるヒト・モノ・コト）を住民に知ってもらう機会を作っている	1	2	3	4	5
(13) 地域の魅力や強みを、広報誌やホームページなどで地域の内外に発信している	1	2	3	4	5
(14) ご近所の方には、まず自分から挨拶するように心がけている	1	2	3	4	5
(15) 子どもたちが、地域の人とあいさつするようにしている	1	2	3	4	5
(16) 近所同士で努めてあいさつをするようにしている	1	2	3	4	5

質問は以上です。

お忙しいところ調査にご協力いただき、ありがとうございました。  
この調査票は、同封の返信用封筒に入れ、ポストに投函していただく  
ようお願いします。切手は不要です。

※10月25日（金）までに投函をお願いします。



ありがとうございました!



問6 貴法人の運営について、貴法人とは関係ない団体から支援を受けられる（金銭支援以外）とした場合、どのような支援を希望しますか。（複数回答可）

- ① ホームページやチラシの作成等の広報業務
- ② 会計業務などの事務局機能の改善
- ③ アンケート等調査業務
- ④ マニュアルの作成などの業務改善支援
- ⑤ コンサルタント支援（団体運営等の相談）
- ⑥ スキルの習得（パソコン操作などの支援）
- ⑦ その他（ ）
- ⑧ 地域外からの支援は必要ない

質問は以上です。

お忙しいところ調査にご協力いただき、ありがとうございました。  
この調査票は、同封の返信用封筒に入れ、ポストに投函していただくようお願いします。切手は不要です。

※10月25日（金）までに投函をお願いします。



ありがとうございました！