

神戸港大観（2020年）

令和2(2020)年の神戸港の港勢

1 入港船舶

- 1-1 入港船舶数年次推移
- 1-2 入港船舶数概要 [月別]
- 1-3 外航船舶船種（用途）別入港数 [月別]
- 1-4 内航船舶船種（用途）別入港数 [月別]
- 1-5 外航船舶船種（用途）別トン階級別入港数
- 1-6 内航船舶船種（用途）別トン階級別入港数
- 1-7 外航船舶国籍別入港数 [月別]
- 1-8 外航船舶国籍別入港数（含コンテナ船種別）
- 1-9 外航船舶航路別入港数 [月別]
- 1-10 外航コンテナ船航路別入港数 [月別]

2 海上出入貨物

- 2-1 取扱貨物量年次推移
- 2-2 取扱貨物量概要 [月別]
- 2-3 品種別取扱貨物量
- 2-4 品種別公共・私設別取扱貨物量
- 2-5 外貨貨物航路別数量
- 2-6 内貨貨物都道府県別数量
- 2-7 外貨貨物品種別年次推移
- 2-8 輸出貨物品種別数量 [月別]
- 2-9 輸入貨物品種別数量 [月別]
- 2-10 輸出貨物品種別主要仕向国・地域別数量
- 2-11 輸入貨物品種別主要仕出国・地域別数量
- 2-12 外貨貨物国・地域別港別数量（含コンテナ貨物）
- 2-13 外貨貨物品種別主要国・地域別数量（上位30位）
- 2-14 外貨貨物品種別主要港別数量（上位50位）
- 2-15 輸出貨物航路別数量 [月別]
- 2-16 輸入貨物航路別数量 [月別]
- 2-17 輸出貨物品種別航路別数量（含コンテナ貨物）
- 2-18 輸入貨物品種別航路別数量（含コンテナ貨物）
- 2-19 移出貨物品種別数量 [月別]
- 2-20 移入貨物品種別数量 [月別]
- 2-21 内貨貨物品種別年次推移
- 2-22 内貨貨物品種別都道府県別数量
- 2-23 内貨貨物都道府県別港別数量（含仲継貨物）

3 コンテナ・フェリーボート

- 3-1 外貨コンテナ貨物・個数及びトランシップ貨物年次推移
- 3-2 コンテナ貨物量 [月別]
- 3-3 コンテナ個数年次推移 [月別]
- 3-4 外貨主要国・地域別コンテナ個数
- 3-5 外貨主要港別コンテナ個数（上位50位）
- 3-6 外貨航路別コンテナ個数
- 3-7 輸出コンテナ貨物品種別数量 [月別]
- 3-8 輸入コンテナ貨物品種別数量 [月別]
- 3-9 外貨コンテナ貨物品種別主要国・地域別数量（上位20位）
- 3-10 外貨コンテナ貨物品種別主要港別数量（上位30位）
- 3-11 輸出コンテナ貨物航路別数量 [月別]
- 3-12 輸入コンテナ貨物航路別数量 [月別]
- 3-13 主要国・地域別サイズ・タイプ別実入コンテナ個数（上位30位）
- 3-14 輸出主要港別サイズ・タイプ別実入コンテナ個数（上位50位）
- 3-15 輸入主要港別サイズ・タイプ別実入コンテナ個数（上位50位）
- 3-16 輸出航路別サイズ・タイプ別コンテナ個数
- 3-17 輸入航路別サイズ・タイプ別コンテナ個数
- 3-18 外貨トランシップ貨物量 [月別]
- 3-19 外貨トランシップ貨物品種別数量
- 3-20 外貨コンテナトランシップ貨物主要仕出・仕向国・地域別数量
- 3-21 外貨実入トランシップコンテナ個数 [月別]
- 3-22 内貨コンテナ貨物品種別数量
- 3-23 内貨コンテナ個数 [月別]
- 3-24 内航フェリーボート車種別輸送台数・トン数 [月別]

4 港湾施設の利用者

- 4-1 船舶乗降人員年次推移
- 4-2 通船・港内遊覧船利用状況 [月別]
- 4-3 ポートタワー・海洋博物館入場者数
- 4-4 厚生施設宿泊利用状況
- 4-5 船内荷役口数 [月別]
- 4-6 港湾労働者年齢別構成状況
- 4-7 はしけ稼働実績 [月別]
- 4-8 摩耶大橋・ハーバーハイウェイ交通量 [月別]
- 4-9 船舶給水地区別利用状況 [月別]
- 4-10 神戸港塵芥処理量 [月別]
- 4-11 本船用引船稼働状況

5 港湾施設現況(令和2年12月31日現在)

- 5-1 神戸港水面
- 5-2 航路
- 5-3 防波堤
- 5-4 浮標・ドルフィン
- 5-5 けい船岸
- 5-6 市営上屋(けい船岸別)
- 5-7 市営上屋(地区別)
- 5-8 営業倉庫
- 5-9 運河
- 5-10 港湾労働者休憩所

港名索引(中国語・韓国語・朝鮮語を主要言語とする国の主な港)

	主な港の本統計書 上のカタカナ標記	(漢字標記例)	英語標記例
朝鮮民主主義人民共和国	ウォンサン	(元山)	Wonsan
	ソンジム	(松林)	Songlim
	チュンジン	(清津)	Chungjin
	ナンポ	(南浦)	Nampo
	ハイジュ	(海州)	Haeju
	フンナム	(興南)	Hungnam
	ラジン	(羅津)	Rajin
台湾	カオシュン	(高雄)	Kaohsiung
	キールン	(基隆)	Keelung
	スーアオ	(蘇奥)	Suao
	タイチュン	(台中)	Taichung
	タイペイ	(台北)	Taipei
	ホワリエン	(花蓮)	Hualien
	大韓民国	インチョン	(仁川)
ウルサン		(蔚山)	Ulsan
オクポ		(玉浦)	Okpo
オンサン		(温山)	Onsan
クワンヤン		(光陽)	KwangYang
クンサン		(群山)	Kunsan
コジュトウ		(巨濟島)	Koje
サムチョク		(三陟)	Samchok
ソクチョ		(束草)	Sokcho
チェジュ		(濟州)	Cheju
チンハエ		(鎭海)	Chinhae(Jinhoe)
ピョンテク		(平澤)	Pyongtaek
プサン		(釜山)	Busan(Pusan)
ポーハン		(浦項)	Pohang
マサン		(馬山)	Masan
ムクホ		(墨湖)	Mugho(Mukho)
モクポ		(木浦)	Mokpo
ヨース		(麗水)	Yeosu(Yosu)
ワンド		(莞道)	Wando(Mogdo,Jindo)
中華人民共和国		イエンタイ	(煙台)
	イエンティエン	(塩田)	Yantian
	インコウ	(營口)	Yingkou
	ウーフー	(蕪湖)	Wuhu
	ウェイハイ	(威海)	Weihai
	ウエンチョウ	(温州)	Wenzhou(Wenchow)
	クワンチョウ	(広州)	Guangzhou(Kuang-chou)
	シアメン	(廈門)	Xiamen(Amoy),Hsiamen(Jiangmen,Shenjiamen)
	シェコウ	(蛇口)	Shekou
	ジェンチン	(鎮江)	Zhenjiang(Chenchiang,Chinkiang)
	シャンハイ	(上海)	Shanghai
	シンカン	(新港)	Xingang(Hsinkang,Xinkang)
	スワトウ	(汕頭)	Shantou(Swatow)
	タイツァン	(太倉)	Taicang
	ダイレン	(大連)	Dalian(Talien)
	タンクー	(塘沽)	Tanggu
	タントウオン	(丹東)	Dandong(Tantung)
	チーワン	(赤湾)	Chiwan
	チャンチャカン	(張家港)	Zhangjiagang(Changzhou)
	チュイアンチョウ	(泉州)	Quangzhou
	チョウシャン	(舟山)	Zhoushan
	チョンチャン	(湛江)	Zhanjiang(Tsamkong,Chanchiang)
	チンタオ	(青島)	Qingdao(Chingtao,Tsingtao)
	チンワンヤオ	(秦皇島)	Qinhuangdao(Chinhuangtao)
	トンコアン	(東莞)	Dongguan
	ナンキン	(南京)	Nanjing
	ナントン	(南通)	Nantong
	ニンボウ	(寧波)	Ningbo
	ハイコウ	(海口)	Haikou
	ファンチェン	(防城)	Fangcheng
	フーチョウ	(福州)	Fuzhou(Fochou,Focchow)
	ホンゴン	(香港)	Hongkong
	ランシャントウ	(嵐山頭)	Lanshantuo
	リエンユンカン	(連雲港)	Lianyungany
リザオ	(日照)	Rizhao	
ロンコウ	(竜口)	Longkou	
ワンポア	(黃埔)	Huangpu	

凡 例

- この統計書は、主として、神戸市港湾局港湾計画課情報統計係において、統計法に基づく港湾調査規則（昭和26年3月10日運輸省令第13号）により、調査・収集した資料に基づき、令和元年中もしくは、令和元年度を中心として集録している。
- 入港船舶は、積載貨物の有無にかかわらず、総トン数5トン以上の船舶を調査対象としている。
- 海上出入貨物は、船舶及びはしけにより本港に出入した貨物のすべてを調査対象としている。
- 品種分類は「港湾統計に用いる品種分類表」（82品種）としている。
- 貨物数量は、原則としてフレート・トンによっている。すなわち、容積は1.133m³（40立方フィート）、重量は1,000kgをもって1トンとし、トン数は、容積と重量のうちいずれか大きい数値をもって計算することを原則としている。ただし、慣習上、上記の原則によらない貨物は、慣習によることとしている。
- 外貿貨物とは、本港と外国の港との間で直接取引のあった出入貨物のことで、他の国内港で積換えられた貨物は内貿貨物としている。
- 仕向港はその貨物の最初の船卸港、仕出港はその貨物の最終の船積港としている。
- コンテナ船の分類については、次のとおりである。
「フルコンテナ船」 …… オールセルガイド構造の船舶
「セミコンテナ船」 …… 一部セルガイド構造を有する船舶、セルガイド構造を有しないオールコンテナ積船、RO-RO船
- コンテナ個数の単位で使用している「TEU」（Twenty-foot Equivalent Units）は、20フィートコンテナ換算個数である。
- 内貿コンテナ貨物は、平成6年より調査を開始した。また、フェリーボート貨物は内貿貨物の内数である。
- 計数の単位は、各表の左上もしくは該当欄に記載している。
- 単位未満の数は、四捨五入で処理しているため、総数と内訳の計が一致しないことがある。
- 統計表中の一般的な記号の用法は次のとおりである。
「—」 …… 該当数字のない場合及び0の場合
「…」 …… 不明、不詳、不定及び算出不能の数
- 各統計表については、補足説明や個々の説明、または注釈を脚注に記載している。
- 資料の出所機関は、各統計表の右上に掲げている。
- 香港については、平成9年7月に中華人民共和国に返還されたため、中華人民共和国の計に含めているが、便宜上、内数（香港）も掲載している。

令和2年(2020年)の神戸港の港勢

入港船舶

入港船舶は、外航・内航計で、26,375隻(前年比84.3%)、総トン数で、1億6,918万総トン(同90.0%)となった。(表-1)

(1) 外航船

外航船の入港隻数は6,188隻(同93.3%)、総トン数は1億3,077万総トン(同92.3%)となった。

(表-1)

航路別 中国航路が1,673隻(同108.0%)で、前年に引き続き第1位であった。その他の航路としては、タイ・インドシナ航路988隻(同87.2%)、韓国航路517隻(同87.0%)、シンガポール・マレーシア航路265隻(同109.1%)などとなった。(表-2)

船種別 フルコンテナ船の入港隻数は3,924隻(同100.6%)、総トン数は8,850万総トン(同102.6%)となり、前年に引き続き第1位であった。その他の船種としては、貨物船894隻(同75.9%)、969万総トン(同72.7%)、液体タンカー542隻(同96.3%)、448万総トン(同99.7%)、自動車専用船337隻(同84.3%)、1,943万総トン(同86.1%)などとなった。(表-3)

(2) 内航船

内航船の入港隻数は20,187隻(同81.8%)、総トン数は3,841万総トン(同82.9%)となった。

(表-1)

船種別 貨物船の入港隻数は7,271隻(同92.8%)、1,002万総トン(同94.0%)、客船4,909隻(同60.1%)、454万総トン(同44.2%)、フェリー2,588隻(同97.8%)、2,054万総トン(同96.5%)などとなった。(表-4)

表-2 外航船舶航路別比較(上位10位)

航路	令和2年		令和元年		前年比	
	隻数	総トン数	隻数	総トン数	隻数	総トン数
総数	6,188	130,771	6,634	141,696	93.3%	92.3%
1 中国	1,673	16,072	1,549	14,696	108.0%	109.4%
2 タイ・インドシナ	988	17,852	1,133	21,978	87.2%	81.2%
3 韓国	517	4,739	594	5,815	87.0%	81.5%
4 シンガポール・マレーシア	265	9,634	243	8,074	109.1%	119.3%
5 フィリピン	152	4,015	163	4,071	93.3%	98.6%
6 欧州	139	12,587	139	12,353	100.0%	101.9%
7 インドネシア	97	4,326	104	4,562	93.3%	94.8%
8 北米西岸(P. N. W)	95	7,768	92	6,550	103.3%	118.6%
9 豪州・ニュージーランド	53	2,119	61	2,324	86.9%	91.2%
10 北米東岸	51	4,879	53	4,143	96.2%	117.8%

航路別入港数構成比

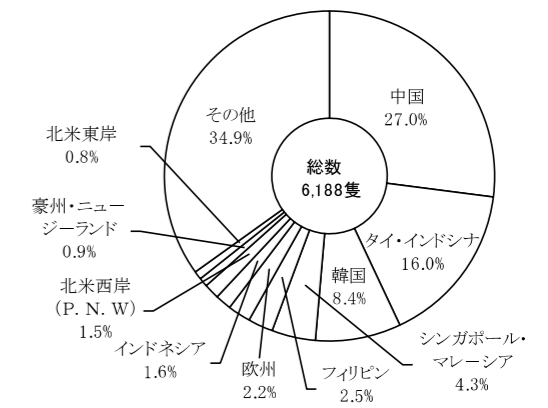


表-3 外航船舶船種(用途)別比較

船種(用途)	令和2年		令和元年		前年比	
	隻数	総トン数	隻数	総トン数	隻数	総トン数
総数	6,188	130,771	6,634	141,696	93.3%	92.3%
客船	6	160	81	5,197	7.4%	3.1%
貨客船	28	407	28	407	100.0%	100.0%
貨物船	834	9,689	1,012	11,958	82.4%	81.0%
穀物タンカー	147	3,922	131	3,511	112.2%	111.7%
鉱石タンカー	5	412	-	-	-	-
液体タンカー	542	4,484	584	4,632	92.8%	96.8%
木材専用船	1	32	-	-	-	-
自動車専用船	337	19,432	381	21,419	88.5%	90.7%
バナナ船	168	1,513	173	1,483	97.1%	102.0%
フルコンテナ船	3,924	88,505	3,988	90,335	98.4%	98.0%
セミコンテナ船	189	2,210	248	2,742	76.2%	80.6%
その他	7	7	8	11	87.5%	58.5%

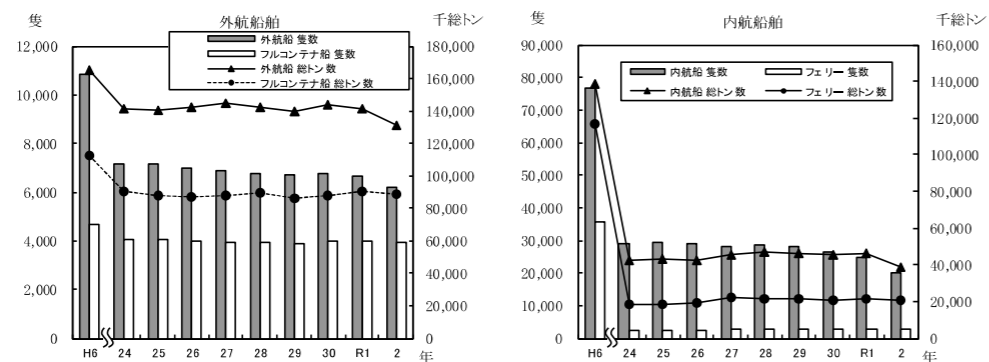
表-4 内航船舶船種(用途)別比較

船種(用途)	令和2年		令和元年		前年比	
	隻数	総トン数	隻数	総トン数	隻数	総トン数
総数	20,187	38,407	24,671	46,312	81.8%	82.9%
貨物船	7,271	10,020	7,835	10,659	92.8%	94.0%
(内自動車専用船)	315	3,437	317	3,385	99.4%	101.5%
客船	4,909	4,542	8,165	10,268	60.1%	44.2%
貨客船	-	-	2	0	0.0%	0.0%
油タンカー	1,360	1,219	1,486	1,241	91.5%	98.2%
液体タンカー	1,023	703	1,077	812	95.0%	86.6%
セメントタンカー	220	467	203	450	108.4%	103.9%
その他のタンカー	-	-	5	10	0.0%	0.0%
フェリー	2,588	20,544	2,646	21,284	97.8%	96.5%
漁船	4	5	6	4	66.7%	112.3%
タグボート	2,101	229	2,507	945	83.8%	24.3%
その他	711	677	739	640	96.2%	105.8%

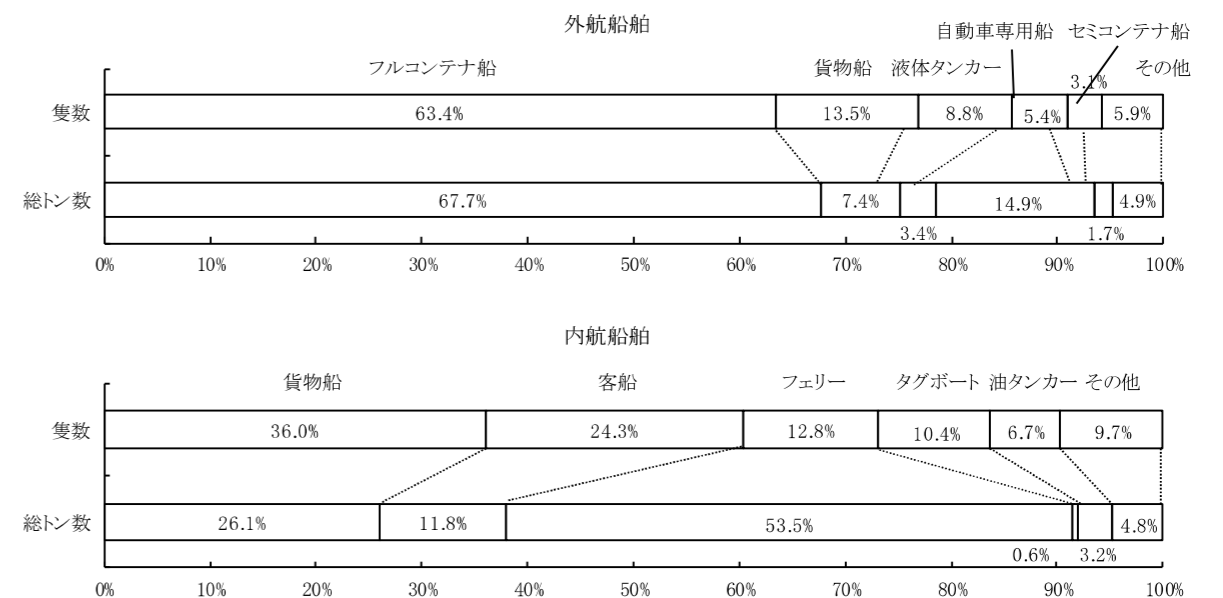
表-1 船舶入港数年次推移

年	総入港数		外航船計				内航船計			
	隻数	総トン数	隻数	総トン数	フルコンテナ船		フェリー			
					隻数	総トン数	隻数	総トン数		
平成6年	87,708	303,439	10,836	164,846	4,653	112,537	76,872	138,592	35,806	117,030
24年	36,007	183,970	7,144	141,483	4,048	90,828	28,863	42,487	2,392	18,489
25年	36,338	183,485	7,159	140,294	4,040	87,460	29,179	43,191	2,389	18,431
26年	35,831	185,096	6,965	142,554	3,995	87,060	28,866	42,541	2,410	18,984
27年	35,074	189,746	6,903	144,371	3,908	87,659	28,171	45,376	2,714	21,798
28年	35,189	189,316	6,757	142,284	3,911	89,721	28,432	47,031	2,733	21,735
29年	34,934	185,771	6,733	139,398	3,899	86,289	28,201	46,373	2,669	21,171
30年	32,957	189,183	6,750	144,025	3,965	87,523	26,207	45,159	2,635	20,936
令和元年	31,305	188,008	6,634	141,696	3,988	90,335	24,671	46,312	2,646	21,284
2年	26,375	169,178	6,188	130,771	3,924	88,505	20,187	38,407	2,588	20,544

船舶入港数年次推移



船種(用途)別構成比



取扱貨物量

総取扱貨物量は、外貿貨物 4,626 万トン（前年比 89.8%）、内貿貨物 3,662 万トン（同 86.2%）、神戸港全体では 8,288 万トン（同 88.2%）となった。

(1) 外貿・輸出貨物

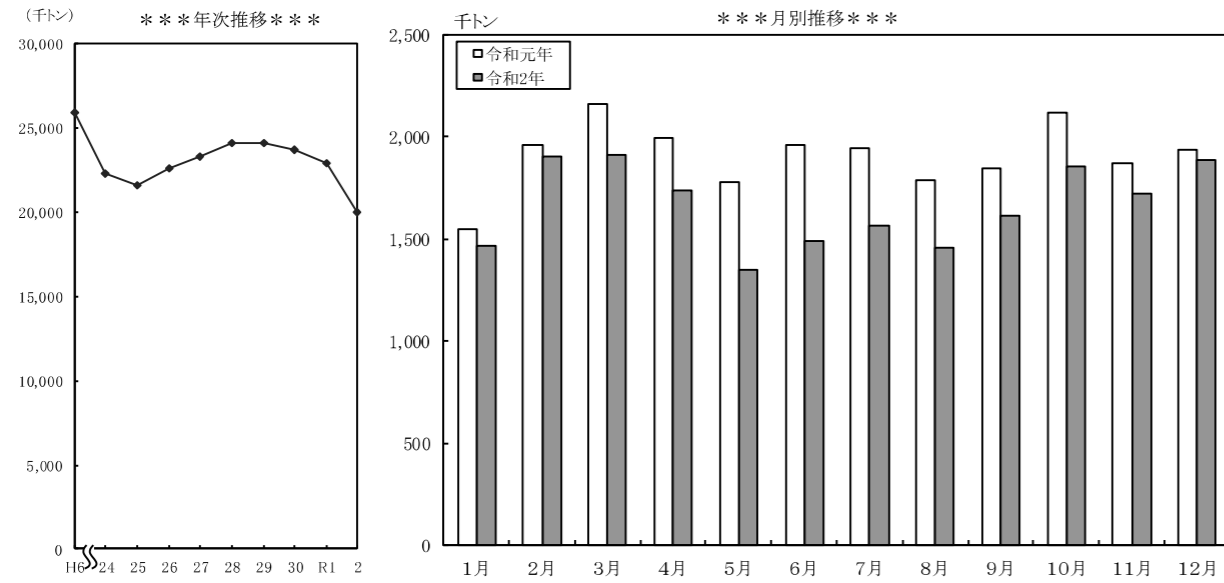
輸出貨物は 1,998 万トン（同 87.1%）（表-5）

品 種 別 「産業機械」331 万トン（構成比 16.6%）が前年に引き続き最も多く、「染料・塗料・合成樹脂・その他化学工業品」288 万トン（同 14.4%）、「完成自動車」201 万トン（同 10.1%）、「自動車部品」141 万トン（同 7.0%）、「化学薬品」123 万トン（同 6.2%）の順となった。（表-6）

地 域 別 「アジア」1,478 万トン（同 74.0%）が前年に引き続き最も多く、「北米」270 万トン（同 13.5%）、「ヨーロッパ」151 万トン（同 7.6%）の順となった。（表-7）

国 別 「中華人民共和国」471 万トン（同 23.6%）が 21 年連続の第 1 位となり、その他の国では、「アメリカ合衆国」241 万トン（同 12.1%）、「シンガポール」215 万トン（同 10.8%）、「台湾」185 万トン（同 9.3%）、「大韓民国」169 万トン（同 8.5%）の順となった。（表-8）

表-5 輸出貨物量推移



(単位:千トン)						(単位:千トン)												
年	6年	24年	25年	26年	27年	年	1月	2月	3月	4月	5月	6月	7月	8月	9月	10月	11月	12月
総数	25,860	22,241	21,618	22,607	23,297	令和元年	1,552	1,962	2,160	1,996	1,777	1,962	1,946	1,788	1,849	2,122	1,871	1,942
年	28年	29年	30年	令和元年	令和2年	令和2年	1,469	1,908	1,915	1,743	1,354	1,489	1,563	1,461	1,616	1,853	1,723	1,884
総数	24,069	24,069	23,708	22,927	19,979	前年比	94.7%	97.3%	88.7%	87.3%	76.2%	75.9%	80.3%	81.7%	87.4%	87.3%	92.1%	97.1%

表-6 輸出貨物品種別数量

品 種	令和2年		令和元年	前年比
	数量	構成比		
総 数	19,979	100.0%	22,927	87.1%
1 産 業 機 械	3,311	16.6%	3,749	88.3%
2 染料・塗料・合成樹脂・その他化学工業品	2,879	14.4%	2,910	98.9%
3 完 成 自 動 車	2,011	10.1%	2,548	78.9%
4 自 動 車 部 品	1,408	7.0%	1,900	74.1%
5 化 学 薬 品	1,231	6.2%	1,292	95.2%
6 鋼 材	1,216	6.1%	1,588	76.6%
7 再 利 用 資 材	912	4.6%	904	100.8%
8 電 気 機 械	898	4.5%	1,014	88.6%
9 ゴ ム 製 品	545	2.7%	554	98.3%
10 糸 及 び 紡 績 半 製 品	498	2.5%	570	87.2%
そ の 他	5,072	25.4%	5,897	86.0%

輸出貨物品種別構成比

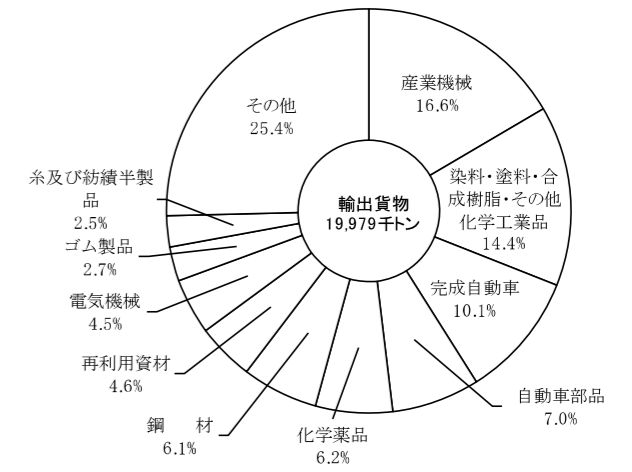


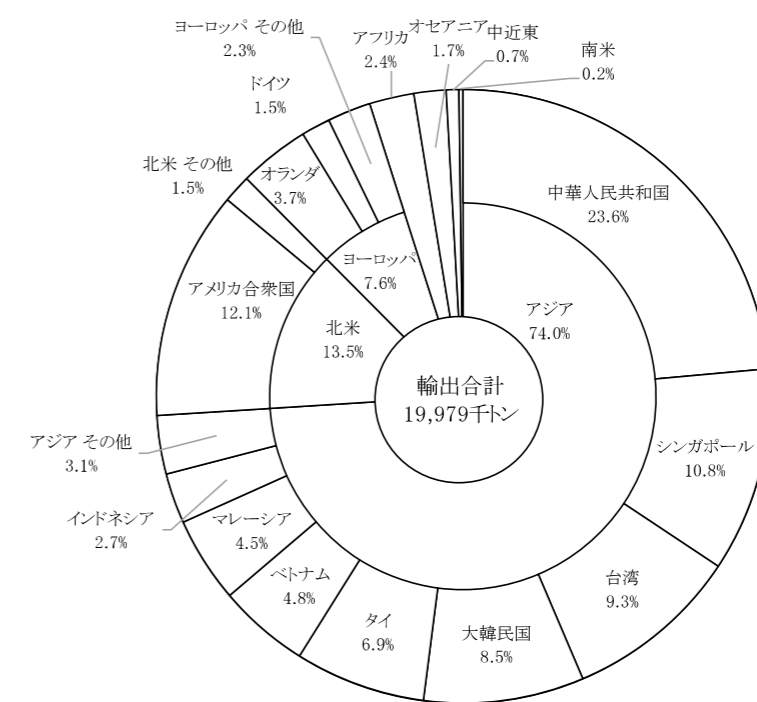
表-7 輸出貨物地域別数量

地 域	令和2年		令和元年	前年比
	数量	構成比		
総 数	19,979	100.0%	22,927	87.1%
1 ア ジ ア	14,786	74.0%	17,260	85.7%
2 北 米	2,704	13.5%	3,049	88.7%
3 ヨ ー ロ ッ パ	1,509	7.6%	1,518	99.4%
4 ア フ リ カ	470	2.4%	576	81.6%
5 オ セ ア ニ ア	337	1.7%	364	92.7%
6 中 近 東	132	0.7%	122	107.8%
7 南 米	41	0.2%	40	102.7%

表-8 輸出貨物国別数量

国	令和2年		令和元年	前年比
	数量	構成比		
1 中華人民共和国	4,709	23.6%	5,817	80.9%
2 アメリカ合衆国	2,409	12.1%	2,546	94.6%
3 シンガポール	2,150	10.8%	2,176	98.8%
4 台湾	1,852	9.3%	2,031	91.2%
5 大韓民国	1,689	8.5%	1,879	89.9%
6 タイ	1,377	6.9%	1,578	87.3%
7 ベトナム	960	4.8%	1,030	93.2%
8 マレーシア	901	4.5%	1,124	80.2%
9 オランダ	746	3.7%	656	113.7%
10 インドネシア	530	2.7%	728	72.7%

輸出貨物 地域別・国別構成比



(2) 外貨・輸入貨物

輸入貨物は2,628万トン（前年比91.9%）。（表-9）

品 種 別 「石炭」279万トン（構成比10.6%）が前年に引き続き最も多く、「染料・塗料・合成樹脂・その他化学工業品」172万トン（同6.5%）、「衣服・身廻品・はきもの」171万トン（同6.5%）、「化学薬品」149万トン（同5.7%）、「動植物性製造飼肥料」143万トン（同5.5%）の順となった。（表-10）

地 域 別 「アジア」1,651万トン（同62.8%）が前年に引き続き最も多く、「北米」643万トン（同24.4%）、「オセアニア」207万トン（同7.9%）の順となった。（表-11）

国 別 「中華人民共和国」778万トン（同29.6%）が21年連続の第1位となり、その他の国では、「アメリカ合衆国」494万トン（同18.8%）、「オーストラリア」183万トン（同7.0%）、「インドネシア」170万トン（同6.5%）、「カナダ」146万トン（同5.6%）の順となった。（表-12）

表-10 輸入貨物品種別数量

品 種	令和2年		令和元年	前年比
	数量	構成比		
総 数	26,283	100.0%	28,586	91.9%
1 石 炭	2,789	10.6%	3,271	85.3%
2 染料・塗料・合成樹脂・その他化学工業品	1,718	6.5%	1,809	95.0%
3 衣服・身廻品・はきもの	1,710	6.5%	1,852	92.3%
4 化 学 薬 品	1,485	5.7%	1,589	93.5%
5 動植物性製造飼肥料	1,434	5.5%	1,297	110.5%
6 製 造 食 品	1,387	5.3%	1,416	97.9%
7 家 具 装 備 品	1,322	5.0%	1,320	100.2%
8 麦	1,301	4.9%	1,279	101.7%
9 そ の 他 農 産 品	1,090	4.1%	1,143	95.4%
10 野 菜 ・ 果 物	1,057	4.0%	1,084	97.5%
そ の 他	10,990	41.8%	12,526	87.7%

輸入貨物品種別構成比

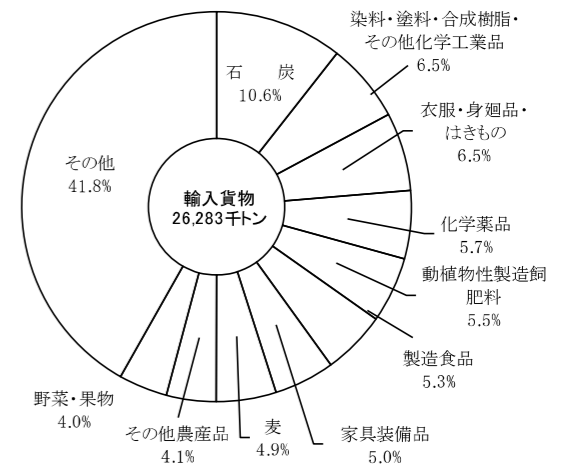
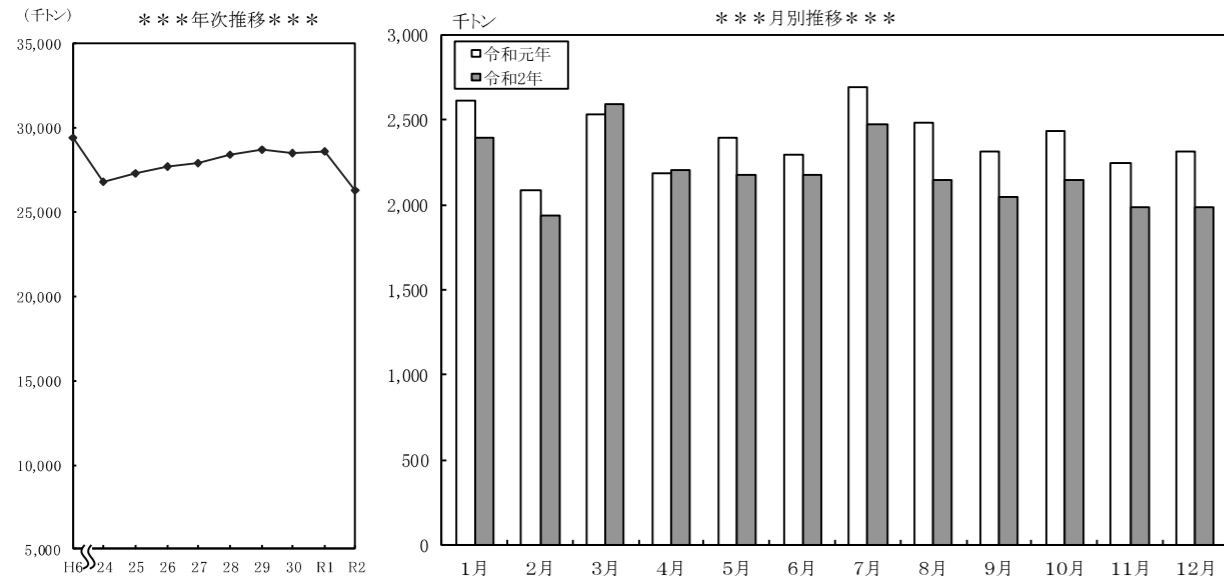


表-9 輸入貨物量推移



(単位:千トン)						(単位:千トン)												
年	6年	24年	25年	26年	27年	年	1月	2月	3月	4月	5月	6月	7月	8月	9月	10月	11月	12月
総数	29,368	26,788	27,318	27,687	27,888	令和元年	2,612	2,091	2,531	2,190	2,392	2,300	2,689	2,480	2,314	2,432	2,244	2,311
年	28年	29年	30年	令和元年	令和2年	令和2年	2,391	1,942	2,598	2,203	2,175	2,175	2,476	2,149	2,045	2,149	1,991	1,990
総数	28,419	28,648	28,453	28,586	26,283	前年比	91.5%	92.9%	102.7%	100.6%	90.9%	94.6%	92.1%	86.6%	88.4%	88.4%	88.7%	86.1%


表-11 輸入貨物地域別数量

地 域	令和2年		令和元年	前年比
	数量	構成比		
総 数	26,283	100.0%	28,586	91.9%
1 ア ジ ア	16,512	62.8%	18,302	90.2%
2 北 米	6,425	24.4%	6,433	99.9%
3 オ セ ア ニ ア	2,067	7.9%	2,498	82.7%
4 ヨ ー ロ ッ パ	1,214	4.6%	1,238	98.1%
5 南 米	26	0.1%	57	46.0%
6 中 近 東	26	0.1%	33	78.3%
7 ア フ リ カ	11	0.0%	25	46.3%

表-12 輸入貨物国別数量

国	令和2年		令和元年	前年比
	数量	構成比		
1 中華人民共和国	7,777	29.6%	8,603	90.4%
2 アメリカ合衆国	4,943	18.8%	4,872	101.4%
3 オーストラリア	1,829	7.0%	2,286	80.0%
4 インドネシア	1,696	6.5%	1,793	94.6%
5 カ ナ ダ	1,460	5.6%	1,544	94.6%
6 タ イ	1,286	4.9%	1,427	90.1%
7 シンガポール	1,282	4.9%	1,405	91.2%
8 大韓民国	1,208	4.6%	1,523	79.4%
9 台湾	1,099	4.2%	1,202	91.4%
10 マレーシア	920	3.5%	961	95.7%

輸入貨物 地域別・国別構成比



(3) 外貨・コンテナ貨物及びコンテナ個数

◇コンテナ貨物

コンテナ貨物は、3,491万トン（前年比90.8%）となり、輸出は1,582万トン（同88.2%）、輸入は1,909万トン（同93.0%）となった。また、コンテナ化率（輸出入貨物に占めるコンテナ貨物の割合）は、輸出入全体は75.5%、輸出は79.2%、輸入は72.6%で前年並みであった。

（表－13）

品 種 別（輸出）「染料・塗料・合成樹脂・その他化学工業品」288万トン（構成比18.2%）が前年に引き続き最も多く、「産業機械」171万トン（同10.8%）、「自動車部品」134万トン（同8.5%）の順となった。（表－14）

（輸入）「衣服・身廻品・はきもの」171万トン（同9.0%）が前年に引き続き最も多く、「染料・塗料・合成樹脂・その他化学工業品」148万トン（同7.7%）、「動植物性製造飼肥料」143万トン（同7.5%）の順となった。

（表－15）

国 別 輸出入全体で「中華人民共和国」1,198万トン（同34.3%）が前年に引き続き最も多く、「アメリカ合衆国」477万トン（同13.7%）、「シンガポール」329万トン（同9.4%）の順となった。（表－16）

◇コンテナ個数

外貨のコンテナ取扱個数（実入／空合計）は、204万TEU（前年比93.3%）で、輸出が108万TEU（同91.7%）、輸入が959万TEU（同95.0%）であった。（表－13）

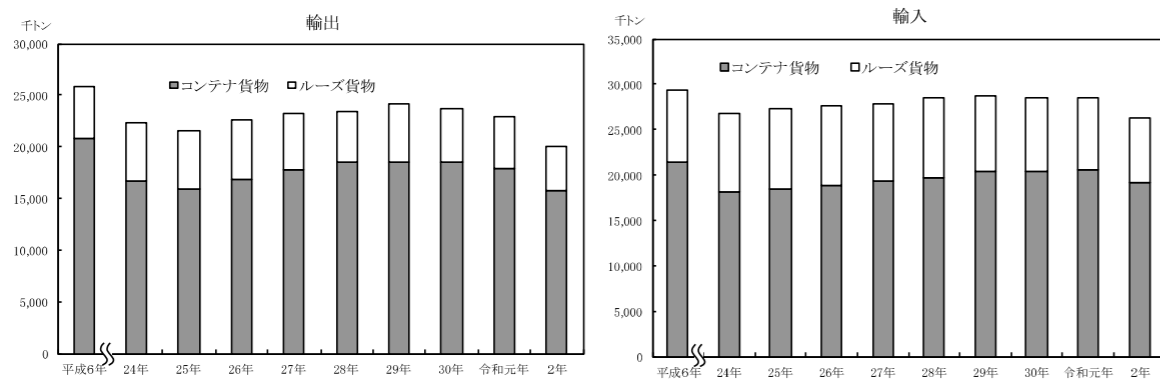
なお、内貨のコンテナ取扱個数は61万TEU（同88.7%）との合計では265万TEU（同92.2%）となった。

※1 TEUは20フィート換算個数

表－13 外貨コンテナ貨物年次推移

年	外 貨 貨 物			外 貨 コ ン テ ナ 貨 物						コ ン テ ナ 個 数		
	計	輸出	輸入	計	輸出	輸入	計	輸出	輸入	計	輸出	輸入
				(コンテナ化率)	(コンテナ化率)	(コンテナ化率)						
平成6年	55,228	25,860	29,368	42,184	76.4%	20,800	80.4%	21,384	72.8%	2,705	1,354	1,350
24年	49,029	22,241	26,788	34,919	71.2%	16,743	75.3%	18,177	67.9%	2,071	1,118	953
25年	48,937	21,618	27,318	34,413	70.3%	15,963	73.8%	18,450	67.5%	2,049	1,098	951
26年	50,293	22,607	27,687	35,720	71.0%	16,885	74.7%	18,835	68.0%	2,051	1,100	951
27年	51,185	23,297	27,888	37,168	72.6%	17,804	76.4%	19,364	69.4%	2,115	1,132	983
28年	51,726	23,307	28,419	38,259	74.0%	18,510	79.4%	19,749	69.5%	2,141	1,150	991
29年	52,718	24,069	28,648	38,946	73.9%	18,570	77.2%	20,376	71.1%	2,219	1,185	1,034
30年	52,162	23,708	28,453	38,937	74.6%	18,578	78.4%	20,360	71.6%	2,220	1,203	1,017
令和元年	51,514	22,927	28,586	38,458	74.7%	17,940	78.2%	20,518	71.8%	2,188	1,179	1,009
2年	46,262	19,979	26,283	34,907	75.5%	15,816	79.2%	19,091	72.6%	2,040	1,082	959

外貨貨物及びコンテナ貨物



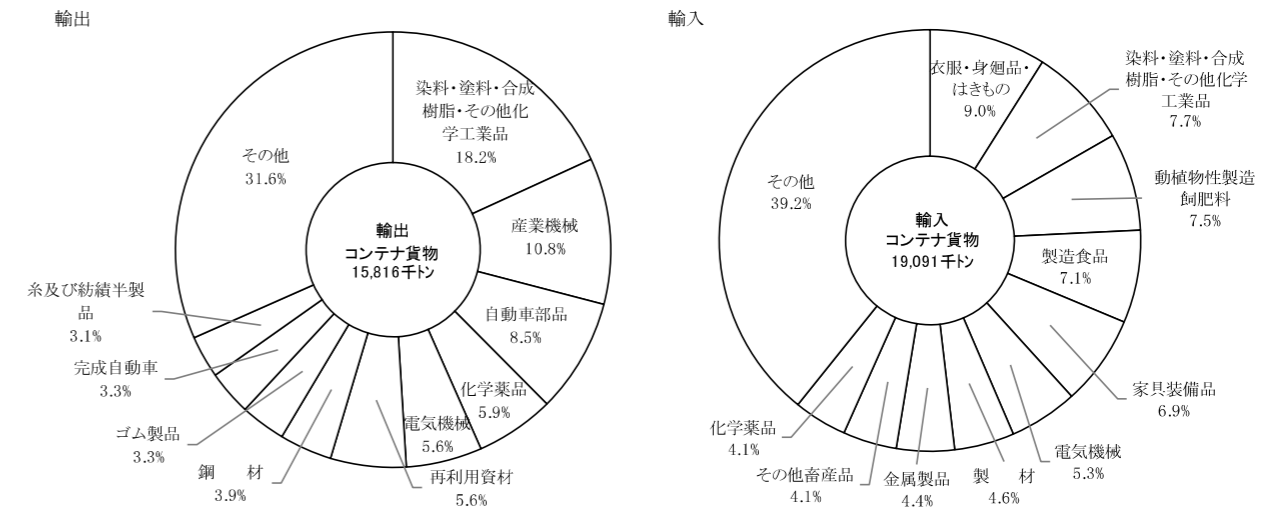
表－14 輸出コンテナ貨物品種別数量

品 種	令和2年		令和元年	前年比
	数量	構成比		
総 数	15,816	100.0%	17,940	88.2%
1 染料・塗料・合成樹脂・その他化学工業品	2,878	18.2%	2,909	98.9%
2 産 業 機 械	1,713	10.8%	1,963	87.3%
3 自 動 車 部 品	1,343	8.5%	1,855	72.4%
4 化 学 薬 品	931	5.9%	945	98.5%
5 電 気 機 械	890	5.6%	1,003	88.7%
6 再 利 用 資 材	888	5.6%	904	98.2%
7 鋼 材	619	3.9%	814	76.0%
8 ゴ ム 製 品	529	3.3%	546	96.9%
9 完 成 自 動 車	523	3.3%	687	76.2%
10 糸 及 び 紡 績 半 製 品	498	3.1%	570	87.2%
そ の 他	5,004	31.6%	5,743	87.1%

表－15 輸入コンテナ貨物品種別数量

品 種	令和2年		令和元年	前年比
	数量	構成比		
総 数	19,091	100.0%	20,518	93.0%
1 衣服・身廻品・はきもの	1,710	9.0%	1,852	92.3%
2 染料・塗料・合成樹脂・その他化学工業品	1,478	7.7%	1,594	92.7%
3 動植物性製造飼肥料	1,434	7.5%	1,297	110.5%
4 製 造 食 品	1,360	7.1%	1,385	98.2%
5 家 具 装 備 品	1,322	6.9%	1,320	100.2%
6 電 気 機 械	1,003	5.3%	993	101.1%
7 製 材	878	4.6%	927	94.7%
8 金 属 製 品	848	4.4%	974	87.0%
9 そ の 他 畜 産 品	789	4.1%	835	94.5%
10 化 学 薬 品	785	4.1%	845	92.8%
そ の 他	7,486	39.2%	8,497	88.1%

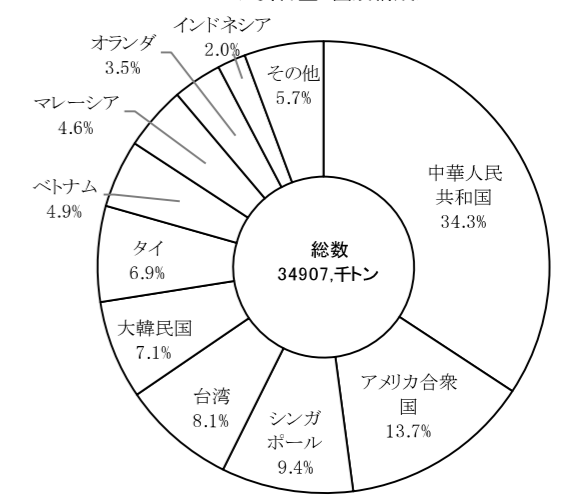
コンテナ貨物量 品種別構成比



表－16 外貨国別コンテナ貨物量(輸出入)

国	令和2年		令和元年	前年比
	数量	構成比		
総 数	34,907	100.0%	38,458	90.8%
1 中華人民共和国	11,957	34.3%	13,744	87.0%
2 アメリカ合衆国	4,771	13.7%	4,712	101.3%
3 シンガポール	3,287	9.4%	3,389	97.0%
4 台 湾	2,834	8.1%	3,117	90.9%
5 大 韓 民 国	2,463	7.1%	2,790	88.3%
6 タ イ	2,392	6.9%	2,743	87.2%
7 ベ ト ナ ム	1,697	4.9%	1,845	92.0%
8 マ レ ー シ ア	1,592	4.6%	1,829	87.0%
9 オ ラ ン ダ	1,225	3.5%	1,087	112.7%
10 イ ン ド ネ シ ア	709	2.0%	871	81.5%
そ の 他	1,980	5.7%	2,332	84.9%

コンテナ貨物量 国別構成比



(4) 内貨貨物

内貨貨物は、全体で3,622万トン（前年比86.2%）、移出1,539万トン（同86.1%）、移入2,124万トン（同86.3%）となった。（表-17）

性格別 神戸港仲継貨物（神戸港に輸入した貨物を国内他港へ移出した貨物、または国内他港から移入した貨物を神戸港から輸出した貨物）は、移出247万トン（同90.6%）、移入338万トン（同87.1%）、全体で585万トン（同88.6%）であった。（表-18）

◇フェリー貨物

フェリー貨物量は、全体で2,367万トン（同84.0%）、移出は1,062万トン（同82.4%）、移入は1,305万トン（同85.4%）となった。（表-18）

車種別 「トラック」が15万台（同73.4%）、「乗用車」は12万台（同81.3%）であった。（表-19）

◇フェリー貨物以外の内貨貨物

フェリー貨物以外の内貨貨物量は、合計で1,295万トン（同90.4%）、移出477万トン（同95.5%）、移入818万トン（同87.7%）であった。（表-20）

品種別 〈移出〉「鋼材」91万トン（構成比19.1%）、「完成自動車」39万トン（同8.2%）が上位品種であった。（「取合せ品」を除く）
 〈移入〉「鉄鋼」102万トン（同12.4%）、「砂利・砂」88万トン（同10.7%）が上位品種であった。（「取合せ品」を除く）

表-17 内貨貨物年次推移

年	内貨貨物			うち フェリー貨物		
	計	移出	移入	計	移出	移入
平成6年	115,774	52,911	62,864	97,203	46,445	50,759
24年	38,176	15,907	22,269	20,889	9,780	11,109
25年	39,417	16,472	22,945	21,899	10,260	11,638
26年	42,093	17,639	24,454	24,033	11,124	12,909
27年	45,817	18,839	26,978	27,828	12,708	15,120
28年	46,588	18,998	27,590	27,780	12,592	15,189
29年	47,143	19,622	27,521	29,018	13,002	16,016
30年	43,325	17,960	25,365	28,160	12,994	15,166
令和元年	42,495	17,879	24,615	28,166	12,885	15,281
2年	36,622	15,387	21,235	23,671	10,620	13,051

内貨貨物 年次推移

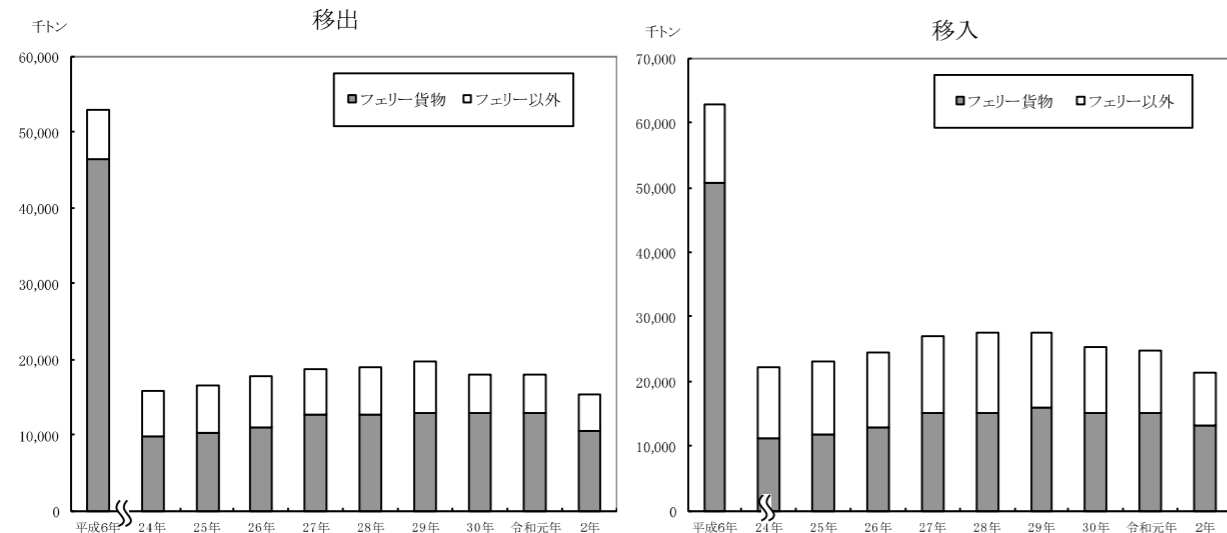


表-18 内貨貨物性格別数量

移出 性格区分	(単位:千トン)				移出 性格区分	(単位:千トン)			
	令和2年	構成比	令和元年	前年比		令和2年	構成比	令和元年	前年比
総数	15,387	100.0%	17,879	86.1%	総数	21,235	100.0%	24,615	86.3%
純内貨	2,037	13.2%	1,931	105.5%	純内貨	4,702	22.1%	5,344	88.0%
フェリー貨物	10,620	69.0%	12,885	82.4%	フェリー貨物	13,051	61.5%	15,281	85.4%
神戸港仲継	2,471	16.1%	2,726	90.6%	神戸港仲継	3,380	15.9%	3,880	87.1%
船用品	233	1.5%	297	78.5%	船用品	0	0.0%	2	-
他港仲継	26	0.2%	40	66.6%	他港仲継	102	0.5%	108	94.6%

内貨貨物 性格別構成比

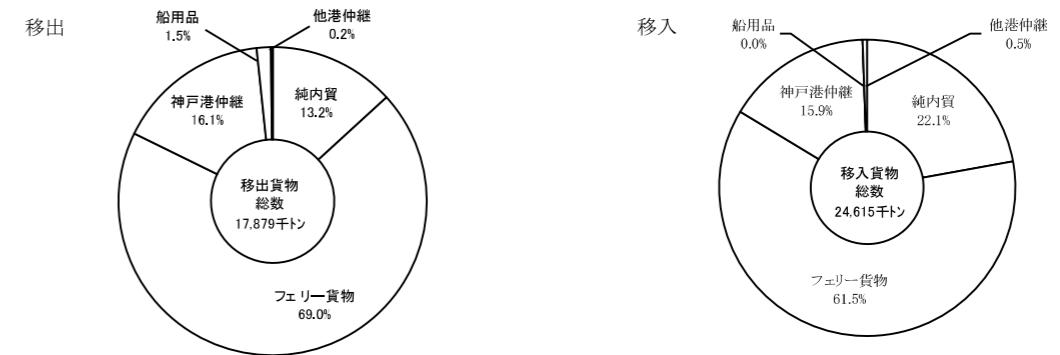


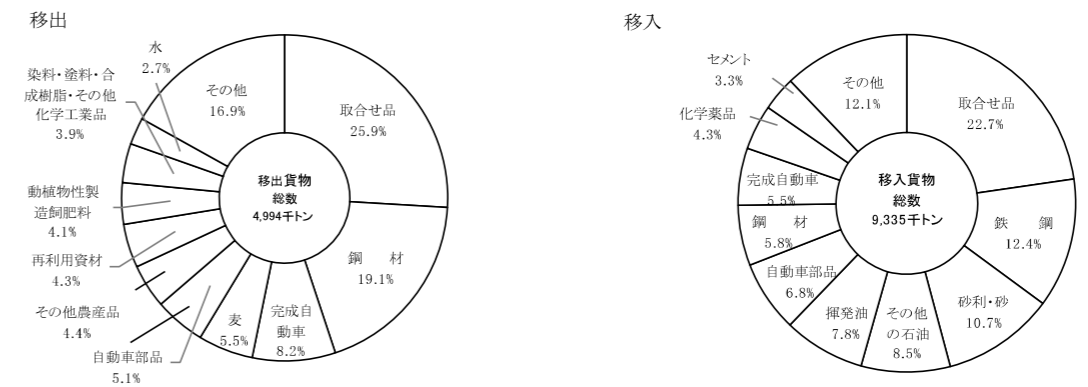
表-19 フェリー車種別輸送台数

移出 車種	(単位:台)				移出 車種	(単位:台)			
	令和2年	構成比	令和元年	前年比		令和2年	構成比	令和元年	前年比
総数	180,725	100.0%	241,136	74.9%	総数	207,694	100.0%	270,299	76.8%
バス	179	0.1%	201	23.6%	バス	201	0.1%	695	28.9%
トラック	59,251	32.8%	91,886	78.3%	トラック	91,886	44.2%	113,930	80.7%
乗用車	62,454	34.6%	53,927	63.9%	乗用車	53,927	26.0%	89,273	60.4%
その他	58,841	32.6%	61,680	87.8%	その他	61,680	29.7%	66,401	92.9%

表-20 内貨貨物品種別数量(フェリー貨物を除く)

移出 品 種	(単位:千トン)				移出 品 種	(単位:千トン)			
	令和2年	構成比	令和元年	前年比		令和2年	構成比	令和元年	前年比
総数	4,768	100.0%	4,994	95.5%	総数	8,184	100.0%	9,335	87.7%
1 取合せ品	1,236	25.9%	1,292	95.7%	1 取合せ品	1,857	22.7%	1,810	102.6%
2 鋼材	909	19.1%	1,005	90.4%	2 鉄鋼	1,016	12.4%	1,444	70.4%
3 完成自動車	391	8.2%	212	184.4%	3 砂利・砂	878	10.7%	834	105.3%
4 麦	261	5.5%	322	81.1%	4 その他の石油	698	8.5%	651	107.1%
5 自動車部品	241	5.1%	351	68.6%	5 揮発油	642	7.8%	658	97.4%
6 その他農産品	208	4.4%	218	95.3%	6 自動車部品	559	6.8%	889	62.9%
7 再利用資材	207	4.3%	213	96.9%	7 鋼材	474	5.8%	541	87.7%
8 動植物性製造飼肥料	195	4.1%	221	88.2%	8 完成自動車	447	5.5%	779	57.4%
9 染料・塗料・合成樹脂・その他化学工業品	186	3.9%	210	88.5%	9 化学薬品	353	4.3%	376	93.9%
10 水	127	2.7%	198	64.4%	10 セメント	270	3.3%	246	109.9%
その他	807	16.9%	751	107.3%	その他	990	12.1%	1,105	89.5%

内貨貨物 品種別構成比(フェリー貨物を除く)



1-1 入港船舶数年次推移

Table with columns for Year (年次), Total (総数), Foreign (外航), Domestic (内航), Full container ship (フルコンテナ船), and Ferry (フェリーボート). Rows list years from 1926 (昭和元年) to 2020 (令和2年) with corresponding vessel counts and tonnage.

(注) 下線は過去最高値

1-2 入 港 船 舶 数 概 要

(単位 隻・総トン・%)

年 月	総入港数 (外・内航計)		外 航 船								内 航 船				年 月
	隻 数	総 ト ン 数	隻 数	総 ト ン 数	フルコンテナ船(内数)		セミコンテナ船(内数)		貨物船(内数)		隻 数	総 ト ン 数	フェリーボート(内数)		
					隻 数	総 ト ン 数	隻 数	総 ト ン 数	隻 数	総 ト ン 数			隻 数	総 ト ン 数	
平成28年	35,189	189,315,591	6,757	142,284,268	3,911	89,721,386	319	3,677,015	1,115	13,538,579	28,432	47,031,323	2,733	21,735,173	平成28年
平成29年	34,934	185,770,964	6,733	139,398,350	3,899	86,289,011	307	3,727,291	1,099	13,319,671	28,201	46,372,614	2,669	21,171,318	平成29年
平成30年	32,957	189,183,454	6,750	144,024,526	3,965	87,523,280	290	3,565,742	1,017	12,511,047	26,207	45,158,928	2,635	20,936,155	平成30年
令和元年	31,305	188,008,138	6,634	141,696,009	3,988	90,334,763	248	2,742,243	1,012	11,957,557	24,671	46,312,129	2,646	21,283,540	令和元年
1月	2,544	14,441,311	538	10,866,098	328	7,210,543	21	223,254	86	1,115,618	2,006	3,575,213	221	1,673,676	1月
2月	2,446	14,417,810	504	11,045,333	286	6,679,521	22	247,966	83	1,031,746	1,942	3,372,477	192	1,572,071	2月
3月	2,805	16,442,312	577	12,050,937	351	7,830,751	21	227,599	89	956,944	2,228	4,391,375	239	1,894,591	3月
4月	2,667	16,069,164	553	12,090,229	326	7,668,195	21	226,546	86	942,898	2,114	3,978,935	231	1,848,668	4月
5月	2,546	16,132,827	550	12,254,167	326	7,587,237	18	196,027	77	869,251	1,996	3,878,660	234	1,852,448	5月
6月	2,561	16,371,705	562	12,675,272	336	7,515,725	19	218,523	85	967,884	1,999	3,696,433	198	1,673,352	6月
7月	2,721	16,398,378	580	12,301,914	353	8,028,647	24	254,292	87	1,119,237	2,141	4,096,464	231	1,828,040	7月
8月	2,468	15,221,947	536	11,587,488	334	7,567,638	17	185,292	83	1,024,307	1,932	3,634,459	221	1,755,872	8月
9月	2,587	15,285,725	558	11,478,625	327	7,431,485	19	205,309	98	1,239,878	2,029	3,807,100	227	1,806,249	9月
10月	2,584	16,199,345	561	12,216,116	333	7,694,245	21	232,959	83	991,548	2,023	3,983,229	228	1,831,773	10月
11月	2,646	15,357,540	556	11,532,138	341	7,398,792	21	228,071	78	792,372	2,090	3,825,402	189	1,690,792	11月
12月	2,730	15,670,074	559	11,597,692	347	7,721,984	24	296,405	77	905,874	2,171	4,072,382	235	1,856,008	12月
令和2年 (前年比)	26,375 (84.3)	169,178,476 (90.0)	6,188 (93.3)	130,771,453 (92.3)	3,924 (98.4)	88,504,770 (98.0)	189 (76.2)	2,209,905 (80.6)	834 (82.4)	9,688,736 (81.0)	20,187 (81.8)	38,407,023 (82.9)	2,588 (97.8)	20,544,489 (96.5)	令和2年 (前年比)
1月	2,302	13,367,538	492	10,328,524	311	6,847,579	20	215,754	60	807,523	1,810	3,039,014	200	1,399,787	1月
2月	2,448	13,441,961	467	10,313,707	280	6,708,685	20	233,356	70	846,061	1,981	3,128,254	173	1,291,735	2月
3月	2,570	14,568,235	549	11,309,095	329	7,312,089	21	277,425	87	1,031,415	2,021	3,259,140	222	1,743,153	3月
4月	2,224	14,653,045	529	11,622,960	342	7,983,078	16	190,517	75	1,007,144	1,695	3,030,085	228	1,856,796	4月
5月	1,985	13,325,031	504	10,680,732	318	7,334,518	16	166,621	73	831,834	1,481	2,644,299	223	1,737,044	5月
6月	1,971	13,734,324	507	10,907,854	336	7,727,313	15	175,875	65	743,756	1,464	2,826,470	177	1,591,537	6月
7月	2,112	15,288,774	544	11,999,796	358	8,474,770	17	193,936	63	748,499	1,568	3,288,978	232	1,867,149	7月
8月	2,077	13,966,465	525	10,850,408	327	7,316,771	14	167,273	75	902,126	1,552	3,116,057	229	1,816,332	8月
9月	2,086	14,051,651	514	10,920,922	329	7,412,030	13	147,588	65	672,190	1,572	3,130,729	221	1,759,971	9月
10月	2,218	14,177,045	523	10,808,870	329	7,319,326	14	173,193	76	834,838	1,695	3,368,175	226	1,798,754	10月
11月	2,143	14,135,518	498	10,327,769	325	6,997,573	12	143,908	61	618,587	1,645	3,807,749	224	1,806,023	11月
12月	2,239	14,468,889	536	10,700,816	340	7,071,038	11	124,459	64	644,763	1,703	3,768,073	233	1,876,208	12月

1-3 外航船舶船種(用途)別入港数

(単位 隻・総トン・%)

Table with 25 columns: 船種(用途), 総数 (隻数, 総トン数), 1月, 2月, 3月, 4月, 5月, 6月, 7月, 8月, 9月, 10月, 11月, 12月, 船種(用途). Rows include 総数, 1客船, 2貨客船, 3貨物船, 4穀物タンカー, 5鉱石タンカー, 6液体タンカー, 7木材専用船, 8自動車専用船, 9バナナ船, 10フルコンテナ船, 11セミコンテナ船, 12その他.

1-4 内航船舶船種(用途)別入港数

(単位 隻・総トン・%)

Table with 25 columns: 船種(用途), 総数 (隻数, 総トン数), 1月, 2月, 3月, 4月, 5月, 6月, 7月, 8月, 9月, 10月, 11月, 12月, 船種(用途). Rows include 総数, 1貨物船, 2客船, 3貨客船, 4油タンカー, 5液体タンカー, 6セメントタンカー, 7その他タンカー, 8フェリーボート, 9漁船, 10タグボート, 11その他.

1-5 外航船舶船種（用途）別トン階級別入港数

(単位 隻・総トン・%)

船種 (用途)	総数		60,000総トン以上		59,999～40,000		39,999～30,000		29,999～20,000		19,999～15,000		14,999～10,000		9,999～6,000		5,999～3,000		2,999～500		499総トン以下		船種 (用途)
	隻数	総トン数	隻数	総トン数	隻数	総トン数	隻数	総トン数	隻数	総トン数	隻数	総トン数	隻数	総トン数	隻数	総トン数	隻数	総トン数	隻数	総トン数	隻数	総トン数	
総数 (前年同期比)	6,188 (93.3)	130,771,453 (92.3)	456 (99.3)	39,913,655 (99.8)	558 (83.4)	26,613,620 (82.3)	265 (94.6)	9,135,092 (93.9)	514 (85.8)	13,177,751 (85.4)	684 (90.7)	12,056,102 (90.3)	151 (98.7)	1,871,302 (98.2)	2,831 (97.1)	25,350,069 (97.4)	406 (88.3)	2,039,428 (88.4)	318 (94.1)	612,224 (96.9)	5 (71.4)	2,210 (108.2)	総数
1 客船	6	160,015	-	-	-	-	1	35,265	5	124,750	-	-	-	-	-	-	-	-	-	-	-	-	1
2 貨客船	28	406,938	-	-	-	-	-	-	-	-	-	-	28	406,938	-	-	-	-	-	-	-	-	2
3 貨物船	834	9,688,736	10	774,418	14	599,794	52	1,842,405	51	1,219,443	12	210,030	39	493,184	398	3,583,536	149	726,392	109	239,534	-	-	3
4 穀物タンカー	147	3,922,140	1	107,224	8	351,154	46	1,556,167	58	1,329,138	31	545,898	2	22,568	1	9,991	-	-	-	-	-	-	4
5 鉱石タンカー	5	412,132	4	370,878	1	41,254	-	-	-	-	-	-	-	-	-	-	-	-	-	-	-	-	5
6 液体タンカー	542	4,483,878	4	385,380	14	654,421	2	68,256	47	1,218,204	9	149,930	9	109,649	101	767,248	149	762,411	207	368,379	-	-	6
7 木材専用船	1	31,753	-	-	-	-	1	31,753	-	-	-	-	-	-	-	-	-	-	-	-	-	-	7
8 自動車専用船	337	19,432,071	124	8,572,386	199	10,354,056	12	452,728	2	52,901	-	-	-	-	-	-	-	-	-	-	-	-	8
9 パナナ船	168	1,512,594	-	-	-	-	-	-	-	-	2	33,461	18	199,874	136	1,211,975	12	67,284	-	-	-	-	9
10 フルコンテナ船	3,924	88,504,770	312	29,642,493	322	14,612,941	151	5,148,518	346	9,132,916	608	10,729,527	-	-	2,089	18,755,034	96	483,341	-	-	-	-	10
11 セミコンテナ船	189	2,209,905	1	60,876	-	-	-	-	5	100,399	22	387,256	55	639,089	106	1,022,285	-	-	-	-	-	-	11
12 その他	7	6,521	-	-	-	-	-	-	-	-	-	-	-	-	-	-	-	-	2	4,311	5	2,210	12

1-6 内航船舶船種（用途）別トン階級別入港数

(単位 隻・総トン・%)

船種 (用途)	総数		10,000総トン以上		9,999～6,000		5,999～3,000		2,999～1,000		999～500		499～100		99総トン以下		船種 (用途)
	隻数	総トン数	隻数	総トン数	隻数	総トン数	隻数	総トン数	隻数	総トン数	隻数	総トン数	隻数	総トン数	隻数	総トン数	
総数 (前年同期比)	20,187 (81.8)	38,407,023 (82.9)	1,578 (89.5)	20,335,942 (88.7)	426 (81.8)	2,795,320 (82.7)	1,891 (69.5)	7,112,284 (64.2)	1,991 (90.5)	4,089,256 (91.0)	1,259 (97.1)	939,192 (97.9)	7,462 (93.7)	2,760,155 (95.4)	5,580 (68.0)	374,874 (65.1)	総数
1 貨物船 (内自動車専用船)	7,271 (315)	10,019,990 (3,437,182)	362 (315)	3,942,808 (3,437,182)	413 (-)	2,712,577 (-)	5 (-)	19,623 (-)	276 (-)	681,112 (-)	863 (-)	642,320 (-)	5,102 (-)	2,001,641 (-)	250 (-)	19,909 (-)	1
2 客船	4,909	4,541,572	28	913,940	-	-	170	812,260	1,177	2,516,426	-	-	15	3,350	3,519	295,596	2
3 貨客船	-	-	-	-	-	-	-	-	-	-	-	-	-	-	-	-	3
4 油タンカー	1,360	1,219,359	-	-	-	-	208	790,435	46	126,601	121	106,173	581	167,143	404	29,007	4
5 液体タンカー	1,023	703,183	-	-	-	-	-	-	285	363,561	73	57,942	665	281,680	-	-	5
6 セメントタンカー	220	467,213	-	-	-	-	85	318,379	35	76,721	100	72,113	-	-	-	-	6
7 その他タンカー	-	-	-	-	-	-	-	-	-	-	-	-	-	-	-	-	7
8 フェリーボート	2,588	20,544,489	1,188	15,479,194	-	-	1,400	5,065,295	-	-	-	-	-	-	-	-	8
9 漁船	4	4,673	-	-	-	-	-	-	1	2,630	3	2,043	-	-	-	-	9
10 タグボート	2,101	229,362	-	-	-	-	-	-	-	-	-	-	748	202,727	1,353	26,635	10
11 その他	711	677,182	-	-	13	82,743	23	106,292	171	322,205	99	58,601	351	103,614	54	3,727	11

1-7 外航船舶国籍別入港数

(単位 隻・総トン)

国 籍	総 数		1 月		2 月		3 月		4 月		5 月		6 月		7 月		8 月		9 月		10 月		11 月		12 月	
	隻数	総トン数	隻数	総トン数	隻数	総トン数	隻数	総トン数	隻数	総トン数	隻数	総トン数	隻数	総トン数	隻数	総トン数	隻数	総トン数	隻数	総トン数	隻数	総トン数	隻数	総トン数	隻数	総トン数
総 数	6,188	130,771,453	492	10,328,524	467	10,313,707	549	11,309,095	529	11,622,960	504	10,680,732	507	10,907,854	544	11,999,796	525	10,850,408	514	10,920,922	523	10,808,870	498	10,327,769	536	10,700,816
日 本	79	3,625,811	9	351,412	11	497,107	6	332,650	8	466,266	5	312,892	4	217,766	4	90,521	5	178,533	7	346,913	8	323,806	4	185,355	8	322,590
外 国 船 計	6,109	127,145,642	483	9,977,112	456	9,816,600	543	10,976,445	521	11,156,694	499	10,367,840	503	10,690,088	540	11,909,275	520	10,671,875	507	10,574,009	515	10,485,064	494	10,142,414	528	10,378,226
1 バ ナ マ	1,893	42,788,155	136	3,157,593	149	3,468,052	176	4,093,802	155	3,741,575	151	3,264,168	155	3,585,091	161	3,655,966	169	3,618,358	154	3,323,559	158	3,527,050	161	3,658,419	168	3,694,522
2 香 港 (中 国)	1,183	19,596,389	91	1,316,608	81	1,144,948	94	1,301,931	98	1,562,388	93	1,575,482	97	1,719,866	103	1,893,741	103	1,792,476	110	2,059,354	104	1,740,099	102	1,841,720	107	1,647,776
3 シ ン ガ ポ ー ル	500	14,780,430	38	1,373,912	39	1,079,835	43	1,179,601	52	1,426,523	43	1,504,090	39	1,151,224	51	1,467,541	43	1,418,684	36	922,307	39	1,061,550	36	970,979	41	1,224,184
4 大 韓 民 国	392	2,166,832	33	233,495	34	205,294	39	169,563	29	242,955	26	163,922	29	129,670	32	136,970	32	130,788	31	138,536	32	248,424	34	149,848	41	217,367
5 リ ベ リ ア	379	11,473,150	36	1,053,474	28	1,004,277	33	861,593	34	1,009,945	31	910,098	30	996,828	27	925,961	32	917,875	26	896,373	35	1,114,411	35	1,052,615	32	729,700
6 バ ハ マ	270	4,560,469	19	296,456	14	300,514	24	577,025	24	383,177	16	218,989	25	463,355	30	490,491	24	251,797	28	456,992	24	329,300	22	432,584	20	359,789
7 中 華 人 民 共 和 国	242	2,078,453	19	153,443	12	108,705	15	136,431	16	136,995	22	172,427	23	181,980	20	244,035	21	195,036	24	184,614	21	177,681	20	156,503	29	230,603
8 アンティグア・バーブーダ	212	2,156,783	19	162,765	19	191,506	19	220,977	20	194,419	27	285,883	17	149,780	22	225,488	17	185,107	13	141,520	14	139,844	13	134,537	12	124,957
9 マーシャル諸島	189	4,598,969	18	331,984	11	309,477	18	401,897	21	583,454	16	372,520	17	344,499	18	566,359	15	382,299	15	423,071	12	191,348	16	352,685	12	339,376
10 キ プ ロ ス	91	1,613,737	9	119,315	9	150,562	12	231,913	6	107,804	6	112,301	9	129,236	7	122,210	9	211,598	4	83,566	8	138,328	6	103,452	6	103,452
11 マ ル タ	73	2,701,662	10	384,700	4	108,523	9	275,034	9	338,485	6	234,951	5	216,528	3	50,115	3	117,110	8	343,121	6	202,472	4	154,459	6	276,164
12 イ ギ リ ス	71	1,628,181	5	103,123	5	138,938	5	97,886	5	97,886	6	115,115	7	173,396	8	262,857	9	232,021	5	97,228	9	185,838	4	70,890	3	53,003
13 ノ ル ウ ェ ー	67	4,234,796	4	270,962	7	448,986	6	358,604	6	396,737	3	165,557	7	425,849	6	411,506	5	286,645	5	311,192	7	437,864	5	348,442	6	372,452
14 フ ィ リ ピ ン	65	647,047	4	36,520	5	59,150	6	74,190	4	35,473	8	75,185	5	47,752	7	83,726	6	51,740	4	39,012	4	35,407	6	53,901	6	54,991
15 台 湾	60	2,106,492	4	114,561	6	238,934	5	205,093	7	329,466	6	164,890	5	205,668	6	181,093	4	172,977	5	147,827	4	115,711	3	81,870	5	148,402
16 ポ ル ト ガ ル	57	2,579,745	6	217,300	4	167,445	7	302,937	5	185,930	6	215,446	3	64,407	5	243,552	4	167,778	5	340,895	3	216,036	3	185,096	6	272,923
17 オ ラ ン ダ	57	539,952	4	35,892	4	35,892	4	35,892	5	44,968	4	35,984	6	60,379	5	44,854	4	35,892	6	47,857	5	38,965	4	35,962	6	87,415
18 セ ン ト ビ ン セ ン ト	49	366,597	4	30,356	2	15,178	5	37,945	4	30,356	4	30,356	5	37,945	4	30,356	3	22,767	6	40,270	3	22,767	4	30,356	5	37,945
19 ベ ト ナ ム	45	286,800	3	18,969	4	25,292	4	25,292	4	25,292	3	18,969	4	25,292	5	31,615	3	18,969	4	25,896	4	25,896	4	25,896	3	19,422
20 ベ リ ー ズ	41	78,378	4	7,949	2	4,457	3	5,885	4	7,469	5	8,941	2	2,977	4	6,489	1	2,998	3	11,918	7	10,358	2	2,992	4	5,945
21 ケ イ マ ン 諸 島	38	1,124,623	3	115,503	3	102,207	1	25,196	6	170,512	1	7,228	2	55,784	4	123,316	3	80,423	5	146,655	3	114,573	3	80,296	4	102,930
22 マ レ ー シ ア	26	466,973	3	25,061	3	25,061	4	34,857	1	9,792	2	87,620	3	131,430	1	43,810	2	51,446	1	7,636	2	17,428	3	23,033	1	9,799
23 ド イ ツ	25	1,881,612	1	93,750	1	93,750	1	12,950	1	27,968	4	204,152	3	281,311	3	281,311	2	187,500	2	187,561	4	230,048	1	93,750	2	187,561
24 タ イ	18	324,725	5	91,355	5	119,610	2	47,844	1	9,697	1	9,697	-	-	-	-	2	27,128	-	-	2	19,394	-	-	-	-
25 ト ル コ	13	408,525	-	-	-	-	-	-	-	-	2	62,850	2	62,850	2	62,850	2	62,850	2	62,850	1	31,425	1	31,425	1	31,425
26 デ ン マ ー ク	11	736,885	2	122,364	2	116,767	2	115,842	1	30,166	1	86,601	-	-	2	258,143	-	-	-	1	7,002	-	-	-	-	-
27 シ ャ レ オ ネ	8	14,357	-	-	-	-	-	-	2	3,995	1	1,476	1	2,960	1	1,498	-	-	1	1,457	1	1,495	-	-	1	1,476
28 ス ウ ェ ー デ ン	7	509,376	-	-	2	148,516	1	71,583	-	-	2	143,346	-	-	-	-	-	-	1	71,673	1	74,258	-	-	-	-
29 ベ ル ギ ー	6	255,654	1	42,609	-	-	1	42,609	-	-	1	42,609	1	42,609	-	-	1	42,609	-	-	-	-	1	42,609	-	-
30 バ ス ア ツ	6	140,472	1	19,707	-	-	-	-	1	23,267	1	19,707	-	-	1	19,707	-	-	2	58,084	-	-	-	-	-	-
31 ジ ブ ラ ル タ ル	4	78,814	-	-	-	-	-	-	-	-	-	-	-	2	43,715	1	7,004	-	-	-	-	1	28,095	-	-	
32 ト ー ゴ	3	5,829	-	-	-	1	1,422	-	-	-	-	-	1	1,422	-	-	-	1	2,985	-	-	-	-	-	-	
33 ア メ リ カ 合 衆 国	2	75,690	-	-	-	1	18,410	-	-	1	57,280	-	-	-	-	-	-	-	-	-	-	-	-	-	-	
34 ロ シ ア 連 邦	2	12,241	-	-	-	2	12,241	-	-	-	-	-	-	-	-	-	-	-	-	-	-	-	-	-	-	
35 マ ン 島	1	47,386	1	47,386	-	-	-	-	-	-	-	-	-	-	-	-	-	-	-	-	-	-	-	-	-	
36 ギ リ シ ア	1	44,647	-	-	-	-	-	-	-	-	-	-	-	-	-	-	-	-	-	-	-	-	-	1	44,647	
37 ク ロ ア チ ア	1	30,092	-	-	-	-	-	-	-	-	-	-	-	-	-	-	-	-	-	-	1	30,092	-	-	-	
38 ベ ラ ウ (バ ラ オ)	1	4,724	-	-	1	4,724	-	-	-	-	-	-	-	-	-	-	-	-	-	-	-	-	-	-	-	
そ の 他	-	-	-	-	-	-	-	-	-	-	-	-	-	-	-	-	-	-	-	-	-	-	-	-	-	
※ 用 船 (内 数)	(1,654)	(48,675,876)	(129)	(3,729,780)	(142)	(3,862,533)	(159)	(4,068,232)	(150)	(4,531,111)	(139)	(3,799,112)	(124)	(3,453,816)	(138)	(4,292,988)	(139)	(4,299,630)	(125)	(4,214,384)	(136)	(4,075,475)	(129)	(4,069,143)	(144)	(4,279,672)

(注) ※用船は外国国籍の船舶のうち日本船社が用船したものである。

1-8 外航船舶国籍別入港数 (含コンテナ船種別)

(単位 隻・総トン)

国籍又は地域	総 数		(内 数)					
	隻 数	総トン数	フルコンテナ船		セミコンテナ船		貨物船	
			隻 数	総トン数	隻 数	総トン数	隻 数	総トン数
総 数	6,188	130,771,453	3,924	88,504,770	189	2,209,905	834	9,688,736
日 本	79	3,625,811	5	435,149	16	284,590	15	620,509
外 国 船 計	6,109	127,145,642	3,919	88,069,621	173	1,925,315	819	9,068,227
1 パ ナ マ	1,893	42,788,155	891	25,852,519	103	1,207,062	383	5,296,043
2 香 港 (中 国)	1,183	19,596,389	1,093	18,594,830	13	122,369	61	589,723
3 シ ン ガ ポ ー ル	500	14,780,430	408	12,213,283	1	9,981	29	286,720
4 大 韓 民 国	392	2,166,832	111	828,104	-	-	113	514,658
5 リ ベ リ ア	379	11,473,150	313	9,915,965	-	-	12	227,984
6 バ ハ マ	270	4,560,469	199	2,807,660	-	-	3	32,412
7 中 華 人 民 共 和 国	242	2,078,453	208	1,629,500	-	-	4	14,218
8 アンティグア・バーブーダ	212	2,156,783	168	1,730,209	25	240,250	16	162,209
9 マ ー シ ャ ル 諸 島	189	4,598,969	82	2,042,055	29	330,629	26	419,703
10 キ プ ロ ス	91	1,613,737	86	1,489,673	-	-	2	53,747
11 マ ル タ	73	2,701,662	33	1,082,548	-	-	7	187,725
12 イ ギ リ ス	71	1,628,181	63	1,212,604	-	-	-	-
13 ノ ル ウ ェ ー	67	4,234,796	-	-	-	-	2	58,946
14 フ ィ リ ピ ン	65	647,047	-	-	-	-	64	621,441
15 台 湾	60	2,106,492	60	2,106,492	-	-	-	-
16 ポ ル ト ガ ル	57	2,579,745	52	2,470,302	-	-	2	41,073
17 オ ラ ン ダ	57	539,952	-	-	-	-	5	72,872
18 セ ン ト ビ ン セ ン ト	49	366,597	48	364,272	-	-	-	-
19 ベ ト ナ ム	45	286,800	45	286,800	-	-	-	-
20 ベ リ ー ズ	41	78,378	-	-	1	8,987	40	69,391
21 ケ イ マ ン 諸 島	38	1,124,623	-	-	-	-	-	-
22 マ レ ー シ ア	26	466,973	-	-	-	-	19	160,303
23 ド イ ツ	25	1,881,612	20	1,809,523	-	-	4	42,660
24 タ イ	18	324,725	10	239,220	-	-	7	68,074
25 ト ル コ	13	408,525	13	408,525	-	-	-	-
26 デ ン マ ー ク	11	736,885	10	729,883	-	-	1	7,002
27 シ ェ ラ レ オ ネ	8	14,357	-	-	-	-	8	14,357
28 ス ウ ェ ー デ ン	7	509,376	-	-	-	-	-	-
29 ベ ル ギ ー	6	255,654	6	255,654	-	-	-	-
30 バ ヌ ア ツ	6	140,472	-	-	-	-	3	77,791
31 ジ ブ ラ ル タ ル	4	78,814	-	-	-	-	2	14,008
32 ト ー ゴ	3	5,829	-	-	-	-	3	5,829
33 ア メ リ カ 合 衆 国	2	75,690	-	-	-	-	1	18,410
34 ロ シ ア 連 邦	2	12,241	-	-	1	6,037	1	6,204
35 マ ン 島	1	47,386	-	-	-	-	-	-
36 ギ リ シ ア	1	44,647	-	-	-	-	-	-
37 ク ロ ア チ ア	1	30,092	-	-	-	-	-	-
38 ベ ラ ウ (パ ラ オ)	1	4,724	-	-	-	-	1	4,724
そ の 他	-	-	-	-	-	-	-	-
※ 用 船 (内 数)	(1,654)	(48,675,876)	(628)	(31,457,863)	(101)	(1,349,485)	(435)	(4,727,297)

(注) ※用船は外国国籍の船舶のうち日本船社が用船したものである。

1-9 外 航 船 舶 航 路 別 入 港 数

(単位 隻・総トン・%)

Table with columns for routes (航路), months (1月 to 12月), and ship counts (隻数, 総トン数). Includes sub-totals for 'Total' (総数), 'Regular Routes' (定期航路), and 'Irregular Routes' (不定期航路).

2-1 取扱貨物量年次推移

(単位 トン・%)

年次	総数	外国貿易			内国貿易		
		計	輸出	輸入	計	移出	移入
昭和元年 (1926年)	11,459,544	5,122,678	1,299,105	3,823,573	6,336,866	2,102,673	4,234,193
2年 (1927年)	11,097,413	5,065,134	1,290,343	3,774,791	6,032,279	2,014,330	4,017,949
3年 (1928年)	12,427,646	5,234,429	1,373,315	3,861,114	7,193,217	2,384,578	4,808,639
4年 (1929年)	12,492,921	4,954,504	1,020,413	3,934,091	7,538,417	2,785,257	4,753,160
5年 (1930年)	10,504,617	4,270,679	986,505	3,284,174	6,233,938	2,199,243	4,034,695
6年 (1931年)	9,919,699	4,249,821	881,047	3,368,774	5,669,878	1,977,167	3,692,711
7年 (1932年)	10,217,252	4,279,721	1,180,831	3,098,890	5,937,531	2,016,843	3,920,688
8年 (1933年)	11,430,991	4,423,181	1,372,260	3,050,921	7,007,810	2,281,021	4,726,789
9年 (1934年)	13,292,480	5,565,890	1,919,487	3,646,403	7,726,590	2,697,696	5,028,894
10年 (1935年)	14,786,591	6,074,799	2,161,168	3,913,631	8,711,792	2,970,466	5,741,326
11年 (1936年)	16,155,795	6,542,827	2,236,427	4,306,400	9,612,968	3,301,121	6,311,847
12年 (1937年)	17,694,052	6,562,996	2,221,499	4,341,497	11,131,056	4,005,786	7,125,270
13年 (1938年)	15,853,949	5,113,244	1,763,010	3,350,234	10,740,705	3,861,076	6,879,629
14年 (1939年)	16,398,065	5,529,110	1,936,608	3,592,502	10,868,955	3,879,471	6,989,484
15年 (1940年)	10,003,266	10,003,266	3,644,718	6,358,548
16年～20年
21年 (1946年)	1,623,643	546,780	86,622	460,158	1,076,863	403,696	673,167
22年 (1947年)	2,871,648	1,123,145	165,245	957,900	1,748,503	698,565	1,049,938
23年 (1948年)	4,771,157	1,968,674	278,114	1,690,560	2,802,483	1,258,393	1,544,090
24年 (1949年)	6,063,003	2,772,389	583,095	2,189,294	3,290,614	1,454,562	1,836,052
25年 (1950年)	6,814,954	3,236,979	1,119,814	2,117,165	3,577,975	1,246,944	2,331,031
26年 (1951年)	8,341,527	4,649,853	1,531,058	3,118,795	3,691,674	1,248,160	2,443,514
27年 (1952年)	9,346,591	5,013,128	1,693,865	3,319,263	4,333,463	1,492,767	2,840,696
28年 (1953年)	9,917,284	5,317,644	1,471,483	3,846,161	4,599,640	1,837,524	2,762,116
29年 (1954年)	10,104,895	5,421,047	1,815,046	3,606,001	4,683,848	1,996,317	2,687,531
30年 (1955年)	11,632,678	6,607,248	2,455,849	4,151,399	5,025,430	2,074,838	2,950,592
31年 (1956年)	13,142,359	7,352,533	2,537,543	4,814,990	5,789,826	2,345,393	3,444,433
32年 (1957年)	15,523,929	8,430,519	2,731,929	5,698,590	7,093,410	3,258,753	3,834,657
33年 (1958年)	13,806,309	6,823,247	2,941,195	3,882,052	6,983,062	2,793,786	4,189,276
34年 (1959年)	16,850,529	8,855,468	3,296,642	5,558,826	7,995,061	3,111,481	4,883,580
35年 (1960年)	20,022,338	9,917,380	3,591,547	6,325,833	10,104,958	4,554,535	5,550,423
36年 (1961年)	23,165,632	11,709,656	3,621,566	8,088,090	11,455,976	5,317,018	6,138,958
37年 (1962年)	24,945,300	12,826,480	5,241,209	7,585,271	12,118,820	5,636,276	6,482,544
38年 (1963年)	28,302,549	14,268,880	5,611,098	8,657,782	14,033,669	5,888,991	8,144,678
39年 (1964年)	37,973,308	15,800,182	6,193,374	9,606,808	22,173,126	10,247,818	11,925,308
40年 (1965年)	42,173,356	16,352,661	7,092,478	9,260,183	25,820,695	11,365,740	14,454,955
41年 (1966年)	49,084,397	18,076,416	7,963,428	10,112,988	31,007,981	13,492,559	17,515,422
42年 (1967年)	55,471,480	20,024,023	7,398,804	12,625,219	35,447,457	15,524,943	19,922,514
43年 (1968年)	69,692,336	24,482,108	9,816,857	14,665,251	45,210,228	19,481,428	25,728,800
44年 (1969年)	80,440,620	26,746,688	11,425,176	15,321,512	53,693,932	23,670,665	30,023,267
45年 (1970年)	97,762,779	30,674,693	13,044,866	17,629,827	67,088,086	29,567,935	37,520,151
46年 (1971年)	114,289,288	31,172,445	15,091,802	16,080,643	83,116,843	36,623,800	46,493,043
47年 (1972年)	124,083,429	31,378,681	14,500,696	16,877,985	92,704,748	41,977,374	50,727,374
48年 (1973年)	142,308,254	36,021,874	15,493,723	20,528,151	106,286,380	48,733,040	57,553,340
49年 (1974年)	141,541,520	37,049,800	17,160,007	19,889,793	104,491,720	47,963,825	56,527,895
50年 (1975年)	133,906,708	34,368,538	16,867,293	17,501,245	99,538,170	46,115,703	53,422,467
51年 (1976年)	135,868,243	40,182,306	19,991,930	20,190,376	95,685,937	44,383,195	51,302,742
52年 (1977年)	142,953,744	43,912,085	22,126,991	21,785,094	99,041,659	46,593,373	52,448,286
53年 (1978年)	142,951,504	43,323,013	21,455,624	21,867,389	99,628,491	47,049,489	52,579,002
54年 (1979年)	148,073,062	41,937,751	19,837,222	22,100,529	106,135,311	50,341,520	55,793,791
55年 (1980年)	150,797,458	44,691,697	23,062,796	21,628,901	106,105,761	49,144,184	56,961,577
56年 (1981年)	155,646,544	45,162,935	24,242,211	20,920,724	110,483,609	51,867,110	58,616,499
57年 (1982年)	144,746,965	41,159,090	21,367,888	19,791,202	103,587,875	48,760,333	54,827,542
58年 (1983年)	148,044,384	42,583,145	22,059,250	20,523,895	105,461,239	50,272,867	55,188,372
59年 (1984年)	157,049,972	47,141,676	24,597,955	22,543,721	109,908,296	53,798,876	56,109,420
60年 (1985年)	160,458,032	47,860,679	25,032,959	22,827,720	112,597,353	54,321,549	58,275,804
61年 (1986年)	157,926,448	46,474,713	23,345,970	23,128,743	111,451,735	53,823,397	57,628,338
62年 (1987年)	159,349,856	46,795,282	22,694,713	24,100,569	112,554,574	54,481,838	58,072,736
63年 (1988年)	166,734,453	50,370,517	23,806,864	26,563,653	116,363,936	56,046,712	60,317,224
平成元年 (1989年)	167,188,770	52,546,721	25,633,455	26,913,266	114,642,049	54,404,887	60,237,162
2年 (1990年)	171,465,111	53,454,203	27,501,014	25,953,189	118,010,908	55,469,757	62,541,151
3年 (1991年)	174,100,929	53,726,710	26,883,754	26,842,956	120,374,219	56,370,772	64,003,447
4年 (1992年)	169,645,458	52,458,924	26,750,695	25,708,229	117,186,534	55,050,001	62,136,533
5年 (1993年)	168,693,868	53,507,855	25,940,474	27,567,381	115,186,013	53,055,351	62,130,662
6年 (1994年)	171,002,459	55,228,036	25,859,947	29,368,089	115,774,423	52,910,866	62,863,557
7年 (1995年)	91,702,168	29,380,481	13,509,600	15,870,881	62,321,687	27,043,378	35,278,309
8年 (1996年)	135,519,654	42,163,164	18,900,975	23,262,189	93,356,490	40,822,060	52,534,430
9年 (1997年)	147,770,812	41,910,796	19,078,569	22,832,227	105,860,016	47,520,952	58,339,064
10年 (1998年)	100,048,309	38,977,444	18,340,256	20,637,188	61,070,865	25,865,210	35,205,655
11年 (1999年)	82,777,429	38,855,726	17,524,630	21,331,096	43,921,703	18,789,841	25,131,862
12年 (2000年)	84,640,377	41,022,887	17,670,636	23,352,251	43,617,490	18,040,436	25,577,054
13年 (2001年)	79,638,533	37,818,756	15,748,769	22,069,987	41,819,777	17,031,815	24,787,962
14年 (2002年)	78,601,295	37,633,840	16,466,349	21,167,491	40,967,455	16,555,238	24,412,217
15年 (2003年)	78,758,994	38,100,969	16,897,155	21,203,814	40,658,025	16,581,836	24,076,189
16年 (2004年)	85,660,627	43,240,786	18,790,052	24,450,734	42,419,841	16,695,710	25,724,131
17年 (2005年)	91,181,768	45,702,928	20,054,755	25,648,173	45,478,840	17,366,531	28,112,309
18年 (2006年)	95,499,009	48,684,201	21,928,736	26,755,465	46,814,808	18,178,266	28,636,542
19年 (2007年)	96,193,638	49,470,293	23,630,034	25,840,259	46,723,345	18,064,731	28,658,614
20年 (2008年)	95,185,517	49,980,071	23,728,113	26,251,958	45,205,446	18,594,183	26,611,263
21年 (2009年)	77,027,010	43,188,396	19,326,815	23,861,581	33,838,614	13,796,572	20,042,042
22年 (2010年)	85,532,493	47,789,518	22,400,264	25,389,254	37,742,975	15,039,709	22,703,266
23年 (2011年)	87,017,317	49,293,174	22,195,875	27,097,299	37,724,143	15,520,645	22,203,498
24年 (2012年)	87,205,107	49,029,208	22,241,334	26,787,874	38,175,899	15,907,247	22,268,652
25年 (2013年)	88,353,180	48,936,535	21,618,186	27,318,349	39,416,645	16,471,836	22,944,809
26年 (2014年)	92,386,563	50,293,435	22,606,633	27,686,802	42,093,128	17,639,134	24,453,994
27年 (2015年)	97,001,666	51,185,044	23,296,621	27,888,423	45,816,622	18,838,908	26,977,714
28年 (2016年)	98,313,779	51,726,204	23,307,248	28,418,956	46,587,575	18,997,909	27,589,666
29年 (2017年)	99,860,819	52,717,809	24,069,423	28,648,386	47,143,010	19,622,202	27,520,808
30年 (2018年)	95,486,466	52,161,526	23,708,193	28,453,333	43,324,940	17,960,137	25,364,803
令和元年 (2019年)	94,008,505	51,513,729	22,927,371	28,586,358	42,494,776	17,879,349	24,615,427
2年 (2020年)	82,884,411	46,261,977	19,979,188	26,282,789	36,622,434	15,387,286	21,235,148
(前年比)	(88.2)	(89.8)	(87.1)	(91.9)	(86.2)	(86.1)	(86.3)

(注) 下線は過去最高値。

2-2 取 扱 貨 物 量 概 要

(単位 トン・%)

年 月	総取扱量 (外・内買計)	輸移出	輸移入	外 買 貨 物						内 買 貨 物						年 月
				計	輸 出	輸 入	コンテナ貨物 (内数)			計	移 出	移 入	フェリーボート貨物 (内数)			
							計	輸 出	輸 入				計	移 出	移 入	
平成28年	98,313,779	42,305,157	56,008,622	51,726,204	23,307,248	28,418,956	38,258,889	18,509,546	19,749,343	46,587,575	18,997,909	27,589,666	27,780,235	12,591,720	15,188,515	平成28年
平成29年	99,860,819	43,691,625	56,169,194	52,717,809	24,069,423	28,648,386	38,945,821	18,569,993	20,375,828	47,143,010	19,622,202	27,520,808	29,018,310	13,002,140	16,016,170	平成29年
平成30年	95,486,466	41,668,330	53,818,136	52,161,526	23,708,193	28,453,333	38,937,137	18,577,564	20,359,573	43,324,940	17,960,137	25,364,803	28,160,130	12,994,410	15,165,720	平成30年
令和元年	94,008,505	40,806,720	53,201,785	51,513,729	22,927,371	28,586,358	38,458,271	17,939,922	20,518,349	42,494,776	17,879,349	24,615,427	28,165,950	12,885,115	15,280,835	令和元年
1月	7,375,624	2,875,071	4,500,553	4,163,699	1,552,095	2,611,604	3,067,629	1,221,742	1,845,887	3,211,925	1,322,976	1,888,949	2,034,765	904,415	1,130,350	1月
2月	7,438,744	3,380,087	4,058,657	4,052,968	1,961,897	2,091,071	2,986,166	1,542,184	1,443,982	3,385,776	1,418,190	1,967,586	2,220,765	1,016,530	1,204,235	2月
3月	8,599,280	3,778,534	4,820,746	4,690,654	2,160,106	2,530,548	3,497,969	1,693,066	1,804,903	3,908,626	1,618,428	2,290,198	2,593,700	1,180,620	1,413,080	3月
4月	7,922,590	3,571,552	4,351,038	4,186,388	1,995,912	2,190,476	3,271,108	1,524,225	1,746,883	3,736,202	1,575,640	2,160,562	2,483,640	1,139,450	1,344,190	4月
5月	7,677,782	3,247,880	4,429,902	4,169,645	1,777,356	2,392,289	3,198,173	1,384,759	1,813,414	3,508,137	1,470,524	2,037,613	2,362,240	1,062,015	1,300,225	5月
6月	7,672,415	3,404,660	4,267,755	4,262,583	1,962,447	2,300,136	3,211,083	1,542,667	1,668,416	3,409,832	1,442,213	1,967,619	2,294,800	1,048,315	1,246,485	6月
7月	8,356,283	3,514,002	4,842,281	4,635,470	1,946,241	2,689,229	3,405,017	1,555,226	1,849,791	3,720,813	1,567,761	2,153,052	2,473,970	1,122,455	1,351,515	7月
8月	7,564,127	3,206,410	4,357,717	4,268,573	1,788,222	2,480,351	3,088,174	1,410,591	1,677,583	3,295,554	1,418,188	1,877,366	2,180,495	1,009,430	1,171,065	8月
9月	7,721,417	3,339,423	4,381,994	4,162,610	1,848,640	2,313,970	3,013,273	1,455,823	1,557,450	3,558,807	1,490,783	2,068,024	2,363,910	1,084,495	1,279,415	9月
10月	8,107,827	3,623,334	4,484,493	4,553,811	2,122,153	2,431,658	3,304,777	1,559,634	1,745,143	3,554,016	1,501,181	2,052,835	2,398,975	1,106,990	1,291,985	10月
11月	7,632,520	3,386,097	4,246,423	4,114,954	1,870,684	2,244,270	3,223,628	1,502,275	1,721,353	3,517,566	1,515,413	2,002,153	2,311,320	1,089,645	1,221,675	11月
12月	7,939,896	3,479,670	4,460,226	4,252,374	1,941,618	2,310,756	3,191,274	1,547,730	1,643,544	3,687,522	1,538,052	2,149,470	2,447,370	1,120,755	1,326,615	12月
令和2年 (前年比)	82,884,411 (88.2)	35,366,474 (86.7)	47,517,937 (89.3)	46,261,977 (89.8)	19,979,188 (87.1)	26,282,789 (91.9)	34,907,157 (90.8)	15,815,769 (88.2)	19,091,388 (93.0)	36,622,434 (86.2)	15,387,286 (86.1)	21,235,148 (86.3)	23,670,810 (84.0)	10,619,595 (82.4)	13,051,215 (85.4)	令和2年 (前年比)
1月	6,468,361	2,520,639	3,947,722	3,859,880	1,469,367	2,390,513	2,840,219	1,172,753	1,667,466	2,608,481	1,051,272	1,557,209	1,489,680	633,735	855,945	1月
2月	6,565,881	3,049,151	3,516,730	3,850,051	1,908,310	1,941,741	2,726,168	1,478,914	1,247,254	2,715,830	1,140,841	1,574,989	1,556,890	692,975	863,915	2月
3月	7,906,857	3,282,322	4,624,535	4,513,728	1,915,360	2,598,368	3,206,272	1,509,865	1,696,407	3,393,129	1,366,962	2,026,167	2,112,685	921,720	1,190,965	3月
4月	7,078,516	3,088,017	3,990,499	3,945,496	1,742,898	2,202,598	3,183,253	1,385,842	1,797,411	3,133,020	1,345,119	1,787,901	2,097,440	941,570	1,155,870	4月
5月	6,111,976	2,458,319	3,653,657	3,528,466	1,353,871	2,174,595	2,602,956	1,042,279	1,560,677	2,583,510	1,104,448	1,479,062	1,760,820	783,990	976,830	5月
6月	6,438,991	2,697,080	3,741,911	3,664,004	1,488,965	2,175,039	2,828,107	1,168,937	1,659,170	2,774,987	1,208,115	1,566,872	1,863,210	855,885	1,007,325	6月
7月	7,188,146	2,949,048	4,239,098	4,038,757	1,562,683	2,476,074	2,952,668	1,244,023	1,708,645	3,149,389	1,386,365	1,763,024	2,150,315	986,705	1,163,610	7月
8月	6,520,621	2,679,785	3,840,836	3,609,905	1,461,379	2,148,526	2,640,965	1,164,612	1,476,353	2,910,716	1,218,406	1,692,310	1,905,220	836,480	1,068,740	8月
9月	6,829,034	2,943,843	3,885,191	3,660,857	1,615,623	2,045,234	2,855,368	1,305,331	1,550,037	3,168,177	1,328,220	1,839,957	2,105,130	951,205	1,153,925	9月
10月	7,298,473	3,260,349	4,038,124	4,002,501	1,853,208	2,149,293	3,083,535	1,490,678	1,592,857	3,295,972	1,407,141	1,888,831	2,110,835	977,545	1,133,290	10月
11月	7,112,723	3,131,947	3,980,776	3,713,966	1,723,096	1,990,870	2,931,768	1,372,989	1,558,779	3,398,757	1,408,851	1,989,906	2,216,280	1,003,125	1,213,155	11月
12月	7,364,832	3,305,974	4,058,858	3,874,366	1,884,428	1,989,938	3,055,878	1,479,546	1,576,332	3,490,466	1,421,546	2,068,920	2,302,305	1,034,660	1,267,645	12月

2-3 品 種 別 取 扱 貨 物 量

(単位 トン)

Table with columns for Product Type, Total Volume, Inland Trade, and Foreign Trade. Rows include various goods like wheat, rice, oil, and machinery. Columns include 'Total', 'Inland Trade', and 'Foreign Trade', each further divided into 'Count', 'Export', and 'Import'.

2-4 品 種 別 公 共 ・ 私 設 別 取 扱 貨 物 量

(単位 トン)

Table with columns for product types (品 種), public/private counts (公 共 計 / 私 設 計), foreign trade (外 貿), and other categories (その他計). Rows include various commodities like wheat, soybeans, metals, and machinery.

(注)その他は、神戸港仲継・他港仲継・船用品を含む。

2-5 外 貿 貨 物 航 路 別 数 量

航 路	合 計		輸 出		輸 入	
		コンテナ		コンテナ		コンテナ
総 数	46,261,977	34,907,157	19,979,188	15,815,769	26,282,789	19,091,388
定 期 航 路	35,569,748	34,862,721	16,436,832	15,800,456	19,132,916	19,062,265
1 世 界 一 周	-	-	-	-	-	-
2 北米西岸(P. N. W.)	1,244,231	1,244,231	63,310	63,310	1,180,921	1,180,921
3 北米西岸(P. S. W.)	834,813	834,813	45,704	45,704	789,109	789,109
4 北 米 東 岸	667,881	667,851	42,474	42,474	625,407	625,377
5 カリブ・メキシコ湾	-	-	-	-	-	-
6 欧 州	6,218,225	5,709,089	3,400,946	2,919,035	2,817,279	2,790,054
7 近 東・地 中 海	-	-	-	-	-	-
8 南 米 西 岸	-	-	-	-	-	-
9 南米東岸(パナマ経由)	-	-	-	-	-	-
10 南米東岸(南ア経由)	-	-	-	-	-	-
11 東 南 ア フ リ カ	1,120,981	1,120,947	239,265	239,265	881,716	881,682
12 西 ア フ リ カ	-	-	-	-	-	-
13 豪州・ニュージーランド	245,917	241,943	70,715	66,741	175,202	175,202
14 南 太 平 洋 諸 島	25,342	7,710	25,060	7,430	282	280
15 印・パ・ペルシヤ湾	-	-	-	-	-	-
16 ベ ン ガ ル 湾	-	-	-	-	-	-
17 イ ン ド ネ シ ア	2,403,797	2,403,400	1,520,394	1,520,336	883,403	883,064
18 タイ・インドシナ	8,389,611	8,379,628	4,217,721	4,210,761	4,171,890	4,168,867
19 シンガポール・マレーシア	4,409,384	4,408,182	2,583,728	2,582,809	1,825,656	1,825,373
20 北 ボ ル ネ オ	-	-	-	-	-	-
21 フ ィ リ ピ ン	1,317,670	1,317,561	832,249	832,249	485,421	485,312
22 台 湾	2,721	-	2,721	-	-	-
23 韓 国	2,009,675	1,934,086	1,070,317	1,013,486	939,358	920,600
24 中 国	6,552,637	6,466,417	2,250,098	2,184,726	4,302,539	4,281,691
(香 港)	(361,630)	(344,980)	(134,076)	(117,426)	(227,554)	(227,554)
25 ナ ホ ト カ	126,863	126,863	72,130	72,130	54,733	54,733
不 定 期 航 路	10,692,229	44,436	3,542,356	15,313	7,149,873	29,123

2-6 内 貿 貨 物 都 道 府 県 別 数 量

都 道 府 県	合 計		移 出		移 入	
		仲継 (内数)		仲継 (内数)		仲継 (内数)
総 数	36,622,434	5,850,785	15,387,286	2,470,999	21,235,148	3,379,786
1 北 海 道	77,888	4,844	7,975	3,876	69,913	968
2 青 森	16,295	9,985	15,865	9,985	430	-
3 岩 手	3,201	1,200	3,201	1,200	-	-
4 宮 城	2,984	1,900	2,984	1,900	-	-
5 秋 田	-	-	-	-	-	-
6 山 形	-	-	-	-	-	-
7 福 島	-	-	-	-	-	-
8 茨 城	57,553	14,012	14,046	13,446	43,507	566
9 千 葉	283,384	8,104	166,016	500	117,368	7,604
10 東 京	214,900	176,174	158,070	149,552	56,830	26,622
11 神 奈 川	972,479	328,121	320,944	52,274	651,535	275,847
12 新 潟	14,482	10,299	1,423	1,029	13,059	9,270
13 富 山	-	-	-	-	-	-
14 石 川	-	-	-	-	-	-
15 福 井	585	-	585	-	-	-
16 静 岡	49,681	6,062	48,412	4,951	1,269	1,111
17 愛 知	445,719	43,209	416,967	31,836	28,752	11,373
18 三 重	436,713	27,936	64,793	21,213	371,920	6,723
19 京 都	-	-	-	-	-	-
20 大 阪	800,392	220,127	234,058	121,799	566,334	98,328
21 兵 庫	2,084,086	367,174	350,995	115,377	1,733,091	251,797
22 和 歌 山	294,432	57,894	8,556	6,786	285,876	51,108
23 鳥 取	-	-	-	-	-	-
24 島 根	-	-	-	-	-	-
25 岡 山	1,017,797	483,261	288,791	252,281	729,006	230,980
26 広 島	1,064,833	959,202	338,312	305,796	726,521	653,406
27 山 口	1,316,083	763,472	266,079	137,786	1,050,004	625,686
28 徳 島	19,494	14,346	17,460	12,312	2,034	2,034
29 香 川	3,029,057	135,897	1,232,758	125,169	1,796,299	10,728
30 愛 媛	3,834,077	675,186	1,606,052	259,886	2,228,025	415,300
31 高 知	49,771	2,063	31,171	2,063	18,600	-
32 福 岡	7,809,192	923,620	3,859,089	493,353	3,950,103	430,267
33 佐 賀	46,034	19,152	4,007	2,700	42,027	16,452
34 長 崎	56,487	94	9,220	-	47,267	94
35 熊 本	76,320	37,628	46,070	28,610	30,250	9,018
36 大 分	6,662,184	116,917	3,125,248	27,300	3,536,936	89,617
37 宮 崎	5,069,954	47,919	2,092,255	19,680	2,977,699	28,239
38 鹿 児 島	516,709	394,987	380,075	268,339	136,634	126,648
39 沖 縄	53,152	-	34,489	-	18,663	-
40 海 上	246,516	-	241,320	-	5,196	-

(注) 仲継：神戸港に輸入した貨物を国内他港へ移出すること、または国内他港から移入した貨物を神戸港から輸出すること

2-7 外 貿 貨 物 品 種 別 年 次 推 移

Table with columns for '品 種' (Category) and '輸 入' (Import/Export) for years Heisei 28, Heisei 29, Heisei 30, Reiwa 1, and Reiwa 2. It includes a '総 数' (Total) row at the top and a '品 種' (Category) column on the right. The table lists various goods such as wheat, soybeans, iron, steel, and foodstuffs.

2-8 輸 出 貨 物 品 種 別 数 量

(単位 トン・%)

品 種	令和元年	令和2年	前年比	令 和												品 種
				1 月	2 月	3 月	4 月	5 月	6 月	7 月	8 月	9 月	10 月	11 月	12 月	
総	22,927,371	19,979,188	(87.1)	1,469,367	1,908,310	1,915,360	1,742,898	1,353,871	1,488,965	1,562,683	1,461,379	1,615,623	1,853,208	1,723,096	1,884,428	総 数
	(96.7)	(87.1)		(94.7)	(97.3)	(88.7)	(87.3)	(76.2)	(75.9)	(80.3)	(81.7)	(87.4)	(87.3)	(92.1)	(97.1)	
1 麦	502	1,185	(236.1)	-	-	-	1,176	-	-	-	-	-	8	-	1	1
2 米	13,955	7,302	(52.3)	443	532	1,245	681	416	723	458	496	241	650	957	460	2
3 とろこ	50	1,747	(3,494.0)	-	42	-	-	-	-	-	-	-	239	-	1,466	3
4 豆	2,782	1,957	(70.3)	136	67	130	120	79	94	34	4	-	854	141	4	
5 その他	22	366	(1,663.6)	-	-	-	-	-	59	-	-	91	-	216	-	5
6 野菜・雑果	37,650	30,926	(82.1)	3,177	1,846	2,301	2,946	1,411	1,398	1,761	1,481	3,371	3,954	2,690	4,590	6
7 綿	2	3,535	(176,750.0)	-	-	90	1,657	675	-	-	13	947	38	77	38	7
8 その他農産品	41,233	38,669	(93.8)	1,627	3,177	3,715	3,644	2,295	2,270	3,267	3,312	4,509	3,703	3,415	3,735	8
9 羊毛	228	100	(43.9)	23	-	66	-	-	-	3	-	-	1	7	-	9
10 その他畜産品	33,075	28,310	(85.6)	1,983	1,797	2,395	3,471	3,973	1,928	2,620	2,770	2,066	2,274	1,541	1,492	10
11 水産品	57,957	58,186	(100.4)	2,244	3,095	2,543	9,687	7,669	6,153	4,966	3,730	4,019	3,815	4,755	5,510	11
12 原木	52,520	33,080	(63.0)	1,735	2,952	2,345	3,193	4,320	3,563	2,924	2,398	2,260	1,385	1,630	4,375	12
13 樹皮	22,679	29,733	(131.1)	1,025	1,845	3,355	2,746	3,565	2,404	2,426	2,376	2,265	2,900	2,794	2,032	13
14 樹脂	858	230	(26.8)	4	4	10	9	5	2	21	74	7	39	24	31	14
15 木材	269	174	(64.7)	-	-	1	34	57	42	1	-	35	-	1	3	15
16 その他	599	10	(1.7)	7	-	-	-	-	-	-	-	-	-	-	3	16
17 薪炭	662	1,194	(180.4)	33	93	52	207	70	105	164	34	83	108	124	121	17
18 鉄	196	183	(93.4)	-	-	-	-	-	-	-	3	-	-	-	180	18
19 鋼	-	-	(-)	-	-	-	-	-	-	-	-	-	-	-	-	19
20 鉄屑	319	614	(192.5)	-	-	100	30	-	21	41	14	41	346	21	-	20
21 利砂	1,022	2,004	(196.1)	126	94	121	169	125	212	202	91	85	261	215	303	21
22 石灰	4,695	1,707	(36.4)	-	221	4	118	81	54	51	97	57	93	473	458	22
23 灰	-	-	(-)	-	-	-	-	-	-	-	-	-	-	-	-	23
24 塩	-	-	(-)	-	-	-	-	-	-	-	-	-	-	-	-	24
25 金	770	800	(103.9)	80	60	80	120	80	60	20	120	-	60	20	100	25
26 非鉄金属	464	615	(132.5)	444	-	80	-	9	-	8	-	-	-	-	24	26
27 鋼材	62,311	62,402	(100.1)	4,263	4,786	7,128	5,510	4,729	5,441	5,128	4,808	4,675	5,688	4,810	5,436	27
28 鉄	50,888	48,347	(95.0)	4,922	4,033	4,002	4,079	3,691	2,516	2,544	3,200	3,691	5,244	4,797	5,628	28
29 非鉄金属	1,587,788	1,215,634	(76.6)	84,945	126,476	128,748	116,130	75,111	86,034	72,707	82,391	87,356	116,198	112,207	127,331	29
30 自動車	314,099	303,452	(96.6)	23,952	28,330	32,640	23,366	18,837	20,470	19,944	22,550	24,128	35,737	29,872	23,626	30
31 鉄道	517,989	429,380	(82.9)	30,095	40,623	40,512	39,353	25,831	28,255	34,670	31,457	37,865	42,597	35,000	43,122	31
32 完成車	52,722	31,323	(59.4)	1,456	3,402	4,434	5,271	1,583	2,633	2,686	1,706	1,587	2,070	938	3,557	32
33 その他	2,547,801	2,011,242	(78.9)	153,805	214,423	190,923	117,743	122,235	126,965	169,899	152,028	179,565	195,316	208,650	179,690	33
34 自動車	42,554	37,810	(88.9)	2,086	5,797	3,072	3,356	4,085	1,934	3,712	3,374	2,259	2,106	1,797	4,232	34
35 自走車	190,494	135,418	(71.1)	17,423	16,953	14,154	5,435	4,171	7,118	7,232	7,992	10,870	11,467	14,759	17,844	35
36 自走車	1,900,198	1,407,641	(74.1)	146,098	163,236	154,988	125,841	48,437	75,384	91,614	68,367	98,482	169,521	128,984	136,689	36
37 その他	532,000	377,292	(70.9)	33,966	38,448	39,135	27,058	19,891	25,879	24,925	25,339	38,310	34,503	31,654	38,184	37
38 電気	3,748,894	3,311,276	(88.3)	211,130	326,244	334,786	329,870	245,514	283,589	272,049	211,927	231,061	286,097	261,778	317,231	38
39 測量	1,013,781	897,914	(88.6)	57,326	81,701	81,600	75,745	55,701	69,256	72,415	78,684	84,601	88,651	76,049	76,185	39
40 事務	212,984	216,507	(101.7)	13,728	19,050	21,982	20,085	15,261	18,372	19,587	14,527	16,845	16,534	17,593	22,943	40
41 その他	18,055	11,629	(64.4)	824	1,570	1,334	721	430	757	930	1,040	1,075	924	822	1,202	41
42 磁石	8,113	6,314	(77.8)	454	356	882	772	513	717	652	262	347	392	493	474	42
43 セグ	18,804	21,794	(115.9)	1,198	1,474	1,651	1,308	1,029	1,941	1,602	1,778	2,086	2,519	2,551	2,657	43
44 メン	1,802	1,823	(101.2)	88	188	132	87	649	134	84	62	113	78	115	93	44
45 ガラス	115,667	122,190	(105.6)	6,727	8,709	10,025	12,852	12,334	8,084	7,982	9,091	9,887	13,693	10,275	12,531	45
46 重油	206,382	182,842	(88.6)	12,611	16,760	19,320	15,193	12,786	12,331	14,264	15,609	14,894	16,742	16,457	15,875	46
47 その他	52	24	(46.2)	-	2	-	-	-	-	-	-	-	-	-	22	47
48 揮発油	4	44	(1,100.0)	-	8	-	4	6	4	-	10	-	4	-	8	48
49 LNG	8,536	9,035	(105.8)	1,016	1,675	800	1,243	258	693	352	567	466	943	511	511	49
50 LPG	-	33	(-)	-	-	-	-	-	29	1	-	3	-	-	50	
51 その他	288	235	(81.6)	18	54	18	18	18	18	18	19	-	18	18	18	51
52 コーク	51,941	37,056	(71.3)	2,462	3,027	3,181	2,703	2,271	3,523	2,267	4,139	3,677	2,180	3,333	4,293	52
53 石炭	662	434	(65.6)	23	65	21	42	-	42	-	24	77	44	75	21	53
54 化学	30,451	10,814	(35.5)	40	544	2,586	422	271	1,147	2,286	702	547	952	328	989	54
55 肥料	1,292,455	1,230,913	(95.2)	105,480	104,721	98,894	98,081	99,531	96,414	98,366	91,858	107,946	108,439	98,654	122,529	55
56 樹脂	23,721	16,405	(69.2)	1,371	1,384	2,343	2,500	1,073	1,198	1,804	994	730	274	1,473	1,261	56
57 その他	2,910,437	2,878,628	(98.9)	196,215	255,387	271,018	246,004	212,821	221,134	236,811	231,948	231,207	259,221	250,565	266,297	57
58 繊維	343,979	445,046	(129.4)	31,620	31,698	42,412	37,476	27,440	29,444	35,917	43,680	36,724	48,301	38,099	42,235	58
59 その他	570,409	497,593	(87.2)	39,335	46,967	50,874	44,761	31,275	41,098	39,922	34,644	38,837	46,478	37,789	45,613	59
60 砂糖	585,962	460,356	(78.6)	29,183	40,945	45,771	45,132	36,763	36,660	36,637	31,870	34,309	43,547	36,185	43,354	60
61 製造	55,861	10,068	(18.0)	3,395	223	1,973	203	338	1,548	420	268	216	428	344	712	61
62 飲料	358,046	354,081	(98.9)	18,101	26,164	28,620	29,689	29,290	29,378	32,744	25,466	29,844	34,307	32,332	38,146	62
63 水	140,815	143,736	(102.1)	7,563	12,108	11,806	14,969	10,608	11,026	11,659	9,985	14,191	14,930	12,709	12,182	63
64 たば	1,043	505	(48.4)	34	43	102	-	5	72	53	46	84	7	27	32	64
65 その他	17,172	11,580	(67.4)	1,236	2,342	488	908	477	528	1,122	1,432	909	877	500	761	65
66 家具	22,332	2,333	(10.4)	49	52	386	438	476	304	70	50	58	123	87	240	66
67 衣服	8,254	7,456	(90.3)	390	486	287	366									

2-9 輸 入 貨 物 品 種 別 数 量

(単位 トン・%)

Table with columns for '品 種' (Category), '令和元年' (FY2019), '令和2年' (FY2020), '前年比' (YoY Change), and '令和2年' (FY2020) with sub-columns for months 1-12. The table lists various goods such as wheat, rice, oil, and machinery.

2-10 輸出貨物品種別主要仕向国・地域別数量(1)

品種及び国名又は地域名	トン数	品種及び国名又は地域名	トン数	品種及び国名又は地域名	トン数
総計	19,979,188	台湾	26,901	28 鉄鋼	48,347
				中華人民共和国	15,409
1 麦	1,185	13 製材	29,733		
		台湾	9,830	29 鋼材	1,215,634
2 米	7,302	アメリカ合衆国	8,569	中華人民共和国	318,061
				タイ	140,820
3 とうもろこし	1,747	14 樹脂類	230	大韓民国	131,402
				アメリカ合衆国	111,589
4 豆類	1,957	15 木材チップ	174	ベトナム	93,304
				台湾	88,724
5 その他雑穀	366	16 その他林産品	10	シンガポール	81,634
				インド	69,353
6 野菜・果物	30,926	17 薪炭	1,194	インドネシア	57,679
中華人民共和国	19,783			マレーシア	40,595
		18 石炭	183	フィリピン	28,267
7 綿花	3,535			ドイツ	18,297
		20 金属鉱	614	オランダ	7,742
8 その他農産品	38,669				
中華人民共和国	22,913	21 砂利・砂	2,004	30 非鉄金属	303,452
				中華人民共和国	101,177
9 羊毛	100	22 石材	1,707	タイ	45,431
				マレーシア	27,646
10 その他畜産品	28,310	25 石灰石	800	シンガポール	26,267
中華人民共和国	10,965			インドネシア	25,514
		26 原塩	615	アメリカ合衆国	19,059
11 水産品	58,186			大韓民国	16,866
シンガポール	18,911	27 非金属鉱物	62,402	台湾	15,693
タイ	13,272	台湾	19,249	ベトナム	14,824
ベトナム	7,621	中華人民共和国	13,929		
		タイ	7,930	31 金属製品	429,380
12 原木	33,080			中華人民共和国	86,714

2-10 輸出貨物品種別主要仕向国・地域別数量(2)

品種及び国名又は地域名	トン数	品種及び国名又は地域名	トン数	品種及び国名又は地域名	トン数
シンガポール	73,346	ドミニカ共和国	22,925	オランダ	37,513
アメリカ合衆国	54,891	スリランカ	20,523	カタール	20,919
大韓民国	43,632	モザンビーク	15,230	ドイツ	18,917
台湾	41,261	ベルギー	14,158	フィリピン	12,393
タイ	37,329	南アフリカ共和国	13,986	オーストラリア	11,442
オランダ	17,417	トリニダード・トバゴ	12,725	ロシア連邦	8,453
ベトナム	15,716	マイクロネシア連邦	11,126		
インドネシア	15,069	フィジー	10,515	37 その他輸送機械	377,292
ドイツ	13,945	パキスタン	9,657	中華人民共和国	73,977
フィリピン	12,193			タイ	65,691
マレーシア	8,191	34 その他輸送用車両	37,810	アメリカ合衆国	61,763
		アメリカ合衆国	23,465	シンガポール	56,624
32 鉄道車両	31,323			大韓民国	29,193
		35 二輪自動車	135,418	オランダ	22,896
33 完成自動車	2,011,242	アメリカ合衆国	29,228	台湾	17,419
タンザニア	215,515	オランダ	27,969	ドイツ	14,927
シンガポール	192,635	台湾	23,110	マレーシア	10,660
ケニア	189,976	大韓民国	20,385		
ニュージーランド	165,984	シンガポール	12,880	38 産業機械	3,311,276
フィリピン	154,367	中華人民共和国	9,906	アメリカ合衆国	1,030,499
ジャマイカ	153,855			中華人民共和国	594,951
ロシア連邦	153,606	36 自動車部品	1,407,641	大韓民国	252,672
中華人民共和国	124,979	タイ	362,652	シンガポール	206,595
マレーシア	80,800	中華人民共和国	215,065	オランダ	174,603
大韓民国	73,026	アメリカ合衆国	173,831	台湾	150,575
台湾	69,782	シンガポール	162,733	ベトナム	140,756
タイ	69,742	マレーシア	102,784	タイ	138,762
アメリカ合衆国	40,742	台湾	80,542	フィリピン	101,583
イギリス	37,716	大韓民国	69,949	ロシア連邦	74,363
アラブ首長国連邦	36,957	ベトナム	55,530	メキシコ	58,930
チリ	31,400	インドネシア	51,550	マレーシア	57,869

2-10 輸出貨物品種別主要仕向国・地域別数量(3)

品種及び国名又は地域名	トン数	品種及び国名又は地域名	トン数	品種及び国名又は地域名	トン数
インドネシア	54,349	オランダ	13,275	50 LNG(液化天然ガス)	33
ドイツ	49,346	台湾	8,396		
オーストラリア	48,636			51 LPG(液化石油ガス)	235
フランス	25,709	41 事務用機器	11,629		
アラブ首長国連邦	25,097			52 その他石油製品	37,056
インド	20,810	42 その他機械	6,314	中華人民共和国	20,147
イギリス	15,302				
パナマ	14,214	43 陶磁器	21,794	53 コークス	434
ニュージーランド	12,491	中華人民共和国	7,634		
				54 石炭製品	10,814
39 電気機械	897,914	44 セメント	1,823		
中華人民共和国	259,398			55 化学薬品	1,230,913
アメリカ合衆国	156,363	45 ガラス類	122,190	シンガポール	216,232
シンガポール	99,883	中華人民共和国	68,671	大韓民国	208,106
オランダ	70,334	台湾	18,479	中華人民共和国	201,947
大韓民国	63,375	大韓民国	13,867	台湾	147,671
タイ	52,564			アメリカ合衆国	108,294
台湾	48,964	46 薬品	182,842	タイ	101,458
マレーシア	39,946	中華人民共和国	56,996	インドネシア	54,987
ドイツ	29,343	台湾	34,328	オランダ	54,768
ベトナム	29,001	大韓民国	26,860	マレーシア	51,423
インドネシア	18,123	シンガポール	16,664	ベトナム	32,810
フィリピン	17,826	ドイツ	10,173	フィリピン	24,039
		アメリカ合衆国	10,115	ドイツ	9,275
40 測量・光学・医療用機械	216,507				
中華人民共和国	73,172	47 重油	24	56 化学肥料	16,405
アメリカ合衆国	26,992				
シンガポール	26,914	48 揮発油	44	57 染料・塗料・合成樹脂・その他化学工業品	2,878,628
ドイツ	20,442			中華人民共和国	956,009
大韓民国	14,883	49 その他の石油	9,035	台湾	434,540
タイ	13,583			シンガポール	412,103

2-10 輸出貨物品種別主要仕向国・地域別数量(4)

品種及び国名又は地域名	トン数	品種及び国名又は地域名	トン数	品種及び国名又は地域名	トン数
大韓民国	252,878	台湾	26,516	中華人民共和国	42,132
マレーシア	184,533	オランダ	25,828	台湾	36,035
オランダ	152,351	アメリカ合衆国	23,177	アメリカ合衆国	28,453
タイ	131,033	ベトナム	13,372	シンガポール	13,138
アメリカ合衆国	119,770	タイ	13,344	大韓民国	9,237
ベトナム	94,292	フランス	7,796		
インドネシア	58,905	フィリピン	7,668	64 水	505
ドイツ	33,127				
フィリピン	28,810	60 その他繊維工業品	460,356	65 たばこ	11,580
		中華人民共和国	152,539	中華人民共和国	10,619
58 紙・パルプ	445,046	ベトナム	95,625		
中華人民共和国	168,209	シンガポール	72,101	66 その他食料工業品	2,333
台湾	79,777	大韓民国	26,558		
シンガポール	34,185	アメリカ合衆国	25,327	67 がん具	7,456
マレーシア	27,991	台湾	20,581		
大韓民国	26,533	タイ	19,865	68 衣服・身廻品・はきもの	432,814
タイ	22,473	インドネシア	15,041	中華人民共和国	182,294
アメリカ合衆国	20,753	マレーシア	11,691	台湾	96,229
ベトナム	18,099			ベトナム	36,259
オランダ	17,103	61 砂糖	10,068	マレーシア	33,643
インドネシア	10,841			シンガポール	24,365
ドイツ	9,939	62 製造食品	354,081	フィリピン	16,165
フィリピン	7,844	中華人民共和国	124,632	大韓民国	10,826
		台湾	56,529	インドネシア	10,498
59 糸及び紡績半製品	497,593	アメリカ合衆国	53,193	アメリカ合衆国	9,395
中華人民共和国	139,302	大韓民国	33,753		
シンガポール	84,514	シンガポール	31,970	69 文房具・運動娯楽用品・楽器	123,681
大韓民国	47,736	マレーシア	18,034	中華人民共和国	28,780
インドネシア	44,177	オランダ	9,302	アメリカ合衆国	20,330
ドイツ	30,633			シンガポール	17,952
マレーシア	30,606	63 飲料	143,736	大韓民国	14,901

2-10 輸出貨物品種別主要仕向国・地域別数量(5)

品種及び国名又は地域名	トン数	品種及び国名又は地域名	トン数	品種及び国名又は地域名	トン数						
オランダ	14,643	73 木製品	5,999	ベトナム	29,820						
台湾	8,781			アメリカ合衆国	27,499						
70 家具装備品	190,072	74 その他製造工業品	114,640	中華人民共和国	21,180						
				ベトナム	51,390	フィリピン	15,854				
		中華人民共和国	55,045	中華人民共和国	21,356	大韓民国	13,772				
		台湾	29,091	台湾	10,907	シンガポール	11,482				
		アメリカ合衆国	21,374	シンガポール	10,824	タイ	10,758				
		シンガポール	16,729	アメリカ合衆国	9,177	台湾	10,008				
		大韓民国	15,929	75 金属くず	150,066	81 取合せ品	19,619				
		タイ	14,300					マレーシア	48,637		
		フィリピン	12,801					大韓民国	45,221		
		マレーシア	8,424					中華人民共和国	27,466		
オランダ	7,607	台湾	8,818								
71 その他日用品	98,141	76 再利用資材	911,856					中華人民共和国	302,344		
								台湾	21,140	台湾	143,686
								シンガポール	9,438	大韓民国	125,737
72 ゴム製品	544,919	ベトナム	120,288	ベトナム	18,711						
		アメリカ合衆国	142,799	インドネシア	61,942						
		シンガポール	107,335	マレーシア	61,542						
		中華人民共和国	84,426	シンガポール	61,236						
		大韓民国	59,793	タイ	32,747						
		オランダ	38,106	77 動植物性製造飼肥料	44,188						
		台湾	27,865								
		マレーシア	17,614								
		インドネシア	14,751								
		タイ	13,781	78 廃棄物	540						
ベトナム	11,041										
		80 輸送用容器	151,421								

2-11 輸入貨物品種別主要仕出国・地域別数量(1)

品種及び国名又は地域名	トン数	品種及び国名又は地域名	トン数	品種及び国名又は地域名	トン数
総計	26,282,789			中華人民共和国	78,278
		7 綿花	47,343	ベトナム	21,917
1 麦	1,300,629	アメリカ合衆国	26,009	タイ	20,497
アメリカ合衆国	729,351	中華人民共和国	10,521	大韓民国	19,822
カナダ	445,197			シンガポール	17,545
オーストラリア	122,596	8 その他農産品	1,090,498		
		カナダ	465,722	12 原木	1,257
2 米	8,120	中華人民共和国	198,153		
		シンガポール	80,689	13 製材	877,731
3 とうもろこし	535,927	大韓民国	79,651	中華人民共和国	342,713
アメリカ合衆国	512,722	アメリカ合衆国	71,359	オランダ	162,894
ブラジル	20,710	ベトナム	46,926	大韓民国	79,358
		マレーシア	46,383	ドイツ	78,587
4 豆類	316,225	オーストラリア	21,636	カナダ	63,246
アメリカ合衆国	191,771	台湾	21,071	マレーシア	44,133
カナダ	72,997	オランダ	17,120	ロシア連邦	31,143
中華人民共和国	24,499	インドネシア	16,390	シンガポール	28,882
大韓民国	16,416	ニュージーランド	8,420	台湾	26,586
				アメリカ合衆国	18,516
5 その他雑穀	6,042	9 羊毛	1,876		
				14 樹脂類	77,015
6 野菜・果物	1,057,256	10 その他畜産品	788,862	シンガポール	50,204
中華人民共和国	383,485	アメリカ合衆国	467,183	インドネシア	12,844
フィリピン	256,923	カナダ	134,788		
アメリカ合衆国	186,792	中華人民共和国	110,615	15 木材チップ	7,851
ニュージーランド	160,412	大韓民国	23,633		
シンガポール	16,834	ニュージーランド	14,081	16 その他林産品	5,274
大韓民国	10,794	シンガポール	13,069		
台湾	8,494	タイ	9,890	17 薪炭	26,251
ベトナム	8,266			中華人民共和国	8,998
パナマ	8,098	11 水産品	183,062	ベトナム	8,370

2-11 輸入貨物品種別主要仕出国・地域別数量(2)

品種及び国名又は地域名	トン数	品種及び国名又は地域名	トン数	品種及び国名又は地域名	トン数
				オランダ	21,698
18 石炭	2,789,163	28 鉄鋼	76,295	ドイツ	10,621
オーストラリア	1,472,623	中華人民共和国	31,832	カナダ	7,594
インドネシア	1,208,660	シンガポール	11,253	マレーシア	7,508
ロシア連邦	66,938	大韓民国	10,617		
大韓民国	12,971	マレーシア	10,577	32 鉄道車両	5,394
中華人民共和国	7,554				
		29 鋼材	64,041	33 完成自動車	47,855
19 鉄鉱石	330	中華人民共和国	31,352	中華人民共和国	16,587
		大韓民国	9,884	ドイツ	10,912
20 金属鉱	41,334	台湾	7,817		
シンガポール	14,027			34 その他輸送用車両	46,597
中華人民共和国	8,000	30 非鉄金属	306,767	中華人民共和国	29,731
		中華人民共和国	102,072		
21 砂利・砂	3,534	シンガポール	51,182	35 二輪自動車	54,196
		ベトナム	44,710	中華人民共和国	28,537
22 石材	33,153	台湾	22,812	台湾	18,554
中華人民共和国	28,067	大韓民国	21,895		
		インドネシア	13,010	36 自動車部品	302,128
23 原油	58	マレーシア	11,264	タイ	127,937
		ドイツ	9,344	中華人民共和国	53,704
25 石灰石	18			アメリカ合衆国	31,081
		31 金属製品	899,643	台湾	16,515
26 原塩	1,724	中華人民共和国	412,758	オランダ	14,828
		タイ	122,208	インドネシア	13,356
27 非金属鉱物	151,637	台湾	76,887	大韓民国	9,962
中華人民共和国	43,003	ベトナム	71,041	シンガポール	8,776
アメリカ合衆国	42,164	大韓民国	65,079	ドイツ	8,010
台湾	24,300	アメリカ合衆国	51,392	マレーシア	7,879
シンガポール	12,596	インドネシア	26,355		
大韓民国	8,749	シンガポール	23,598	37 その他輸送機械	95,960

2-11 輸入貨物品種別主要仕出国・地域別数量(3)

品種及び国名又は地域名	トン数	品種及び国名又は地域名	トン数	品種及び国名又は地域名	トン数
中華人民共和国	25,001	ドイツ	8,248	ドイツ	10,163
アメリカ合衆国	14,348			シンガポール	7,901
タイ	10,551	40 測量・光学・医療用機械	99,870		
台湾	10,181	中華人民共和国	34,365	47 重油	563
シンガポール	8,626	タイ	16,783		
大韓民国	8,486	シンガポール	13,045	48 揮発油	248
		アメリカ合衆国	9,692		
38 産業機械	661,226			49 その他の石油	9,805
中華人民共和国	337,137	41 事務用機器	35,497		
大韓民国	69,691	中華人民共和国	33,711	51 LPG(液化石油ガス)	278,741
ドイツ	48,361			アメリカ合衆国	162,903
台湾	44,664	42 その他機械	7,949	オーストラリア	55,990
インドネシア	40,331			インドネシア	19,510
シンガポール	25,355	43 陶磁器	45,593	カタール	19,495
アメリカ合衆国	21,518	中華人民共和国	24,507	カナダ	18,297
タイ	17,708	シンガポール	9,568		
オランダ	16,659			52 その他石油製品	38,569
ベトナム	16,188	44 セメント	15,978	アメリカ合衆国	18,471
マレーシア	8,022	中華人民共和国	8,965		
				53 コークス	2,454
39 電気機械	1,012,512	45 ガラス類	58,593		
中華人民共和国	642,331	中華人民共和国	19,112	54 石炭製品	983
タイ	107,542	大韓民国	10,762		
マレーシア	66,153	アメリカ合衆国	9,186	55 化学薬品	1,485,153
大韓民国	46,868			中華人民共和国	419,209
台湾	29,388	46 窯業品	188,128	大韓民国	218,136
シンガポール	27,612	中華人民共和国	79,519	マレーシア	147,356
アメリカ合衆国	20,219	タイ	32,098	台湾	138,764
ベトナム	18,512	大韓民国	16,225	アメリカ合衆国	123,413
フィリピン	16,387	アメリカ合衆国	13,839	タイ	101,187
インドネシア	14,359	台湾	12,387	シンガポール	99,154

2-11 輸入貨物品種別主要仕出国・地域別数量(4)

品種及び国名又は地域名	トン数	品種及び国名又は地域名	トン数	品種及び国名又は地域名	トン数
インドネシア	91,941	ドイツ	10,647	オランダ	44,538
オランダ	54,540	台湾	10,350	台湾	41,928
ドイツ	34,643			ドイツ	31,661
フィリピン	13,652	59 糸及び紡績半製品	117,342	マレーシア	28,702
ベトナム	12,459	アメリカ合衆国	31,601	ニュージーランド	23,651
カナダ	10,016	中華人民共和国	24,380	フランス	17,835
		インドネシア	18,879	カナダ	14,786
56 化学肥料	33,375	シンガポール	13,650		
中華人民共和国	20,497	台湾	9,577	63 飲料	279,204
				中華人民共和国	62,542
57 染料・塗料・合成樹脂・その他化学工業品	1,717,871	60 その他繊維工業品	446,720	シンガポール	47,741
中華人民共和国	372,360	中華人民共和国	211,274	オランダ	32,760
アメリカ合衆国	262,256	台湾	88,234	アメリカ合衆国	27,788
タイ	192,045	マレーシア	60,941	大韓民国	27,181
台湾	162,813	タイ	24,808	フランス	24,896
マレーシア	127,852	ドイツ	16,103	台湾	18,894
シンガポール	126,360	インドネシア	11,910	タイ	7,759
大韓民国	115,175	シンガポール	10,254		
インドネシア	93,045			64 水	153,084
カナダ	81,819	61 砂糖	189,654	アメリカ合衆国	79,345
ベトナム	69,550	オーストラリア	146,584	中華人民共和国	32,233
オランダ	46,468	アメリカ合衆国	18,226	シンガポール	17,610
ドイツ	45,213	中華人民共和国	12,286	台湾	14,841
フランス	10,982				
		62 製造食品	1,386,911	65 たばこ	119,967
58 紙・パルプ	531,905	中華人民共和国	411,313	中華人民共和国	51,582
アメリカ合衆国	295,140	アメリカ合衆国	255,502	マレーシア	48,834
中華人民共和国	135,243	タイ	210,506	シンガポール	18,580
シンガポール	18,644	シンガポール	132,531		
大韓民国	17,486	大韓民国	118,475	66 その他食料工業品	136,784
オランダ	17,332	ベトナム	49,548	カナダ	48,380

2-11 輸入貨物品種別主要仕出国・地域別数量(5)

品種及び国名又は地域名	トン数	品種及び国名又は地域名	トン数	品種及び国名又は地域名	トン数
中華人民共和国	25,601	マレーシア	76,498	75 金属くず	99,702
シンガポール	13,450	タイ	49,346	アメリカ合衆国	18,096
オランダ	11,771	シンガポール	21,713	中華人民共和国	16,949
台湾	9,682	大韓民国	16,769	マレーシア	16,111
マレーシア	8,728	アメリカ合衆国	15,246	大韓民国	15,790
		インドネシア	13,494	台湾	15,471
67 がん具	166,332	ドイツ	8,830		
中華人民共和国	138,243			76 再利用資材	92,918
		71 その他日用品	200,697	アメリカ合衆国	41,154
68 衣服・身廻品・はきもの	1,710,181	アメリカ合衆国	86,728	台湾	16,139
中華人民共和国	1,168,965	中華人民共和国	84,039	中華人民共和国	14,028
ベトナム	233,575	台湾	8,363	マレーシア	9,364
シンガポール	111,145				
インドネシア	44,069	72 ゴム製品	136,742	77 動植物性製造飼肥料	1,433,821
マレーシア	39,115	中華人民共和国	49,429	アメリカ合衆国	975,716
タイ	33,168	タイ	38,421	シンガポール	139,151
台湾	29,565	インドネシア	8,727	中華人民共和国	86,298
アメリカ合衆国	14,487	大韓民国	8,628	タイ	74,606
ドイツ	13,304			カナダ	43,751
大韓民国	8,958	73 木製品	312,626	大韓民国	32,718
オランダ	8,764	中華人民共和国	185,329	台湾	29,839
		フィリピン	24,949	マレーシア	25,451
69 文房具・運動娯楽用品・楽器	115,520	大韓民国	21,104	オランダ	8,906
中華人民共和国	68,709	マレーシア	20,827		
台湾	7,815	ニュージーランド	11,323	80 輸送用容器	313,298
ベトナム	7,545	シンガポール	8,813	中華人民共和国	144,441
		ドイツ	7,549	ベトナム	31,561
70 家具装備品	1,321,615			アメリカ合衆国	28,398
中華人民共和国	832,133	74 その他製造工業品	65,546	タイ	24,939
ベトナム	191,178	中華人民共和国	31,731	台湾	22,967
台湾	83,096			マレーシア	18,507

2-11 輸入貨物品種別主要仕出国・地域別数量(6)

品種及び国名又は地域名	トン数	品種及び国名又は地域名	トン数	品種及び国名又は地域名	トン数
シンガポール	17,690				
大韓民国	12,869				
81 取合せ品	8,066				

2-12 外貿貨物国・地域別港別数量(含コンテナ貨物)(1)

国・地域・港	計	輸出	コンテナ貨物(内数)		
			輸入	コンテナ貨物(内数)	
総計	46,261,977	19,979,188	15,815,769	26,282,789	19,091,388
○アジア 計	31,298,350	14,785,864	13,131,101	16,512,486	14,068,421
中華人民共和国	12,485,524	4,708,835	4,388,193	7,776,689	7,568,540
シャンハイ(上海)	4,063,632	1,538,285	1,446,803	2,525,347	2,496,102
ホンコン(香港)	2,338,626	1,358,635	1,271,454	979,991	979,675
チンタオ(青島)	1,233,214	208,841	205,005	1,024,373	1,013,612
シェコウ(蛇口)	1,110,715	342,602	342,371	768,113	768,113
シンカン(新港)	620,699	285,745	259,364	334,954	333,729
タイツァン(太倉)	588,736	158,214	158,214	430,522	425,279
ニンボウ(寧波)	587,189	278,810	267,958	308,379	307,112
シアメン(廈門)	518,109	116,276	115,270	401,833	401,833
ダイレン(大連)	453,927	128,372	116,212	325,555	296,881
ナンキン(南京)	148,229	37,903	37,170	110,326	67,293
リエンコンカン(連雲港)	143,990	55,069	47,603	88,921	73,563
イエンタイ(煙台)	143,340	13,371	12,042	129,969	129,969
チャンチャカン(張家港)	105,950	30,713	16,355	75,237	61,037
ツァーブ(乍浦)	92,253	23,929	23,929	68,324	68,324
ナンシャ(南沙)	85,727	25,553	21,096	60,174	24,384
ウェイハイ(威海)	47,236	8,757	8,757	38,479	38,479
シタオ(石島)	29,637	979	979	28,658	28,658
チアンイン	26,368	24,943	-	1,425	-
ナントン(南通)	25,104	13,706	8,485	11,398	10,737
ワンボア(黃埔)	21,941	21,885	97	56	56
ウェイファン(維坊)	19,003	105	105	18,898	18,898
ダチャン湾(大嶗湾)	16,522	16,522	16,522	-	-
ジンタン(京唐)	9,988	421	421	9,567	9,567
イエンティエン(塩田)	8,372	8,038	8,038	334	334
ジェンチン(鎮江)	7,681	-	-	7,681	-
ウーハン(武漢)	7,135	1,163	1,163	5,972	5,972
ロンコウ(竜口)	5,999	3,000	-	2,999	-
ファンチェン(防城)	5,220	-	-	5,220	-
リザオ(日照)	5,184	2,078	2,078	3,106	3,106
ランシャントウ(嵐山頭)	5,051	-	-	5,051	-
ベイハイ(北海)	4,609	-	-	4,609	4,609
ツーハイ(珠海)	3,268	3,268	-	-	-
トンコアン(東莞)	950	950	-	-	-
チーワン(赤湾)	739	-	-	739	739
チンワンヤオ(秦皇島)	594	165	165	429	429
チャンシャ(長沙)	490	490	490	-	-
スワトウ(仙頭)	50	-	-	50	50
チャンシュー(常熟)	47	47	47	-	-
シンガポール	3,431,926	2,150,305	2,043,908	1,281,621	1,243,458
シンガポール	3,431,926	2,150,305	2,043,908	1,281,621	1,243,458
台湾	2,951,174	1,852,099	1,750,430	1,099,075	1,083,701
カオシュン(高雄)	1,592,811	902,477	853,507	690,334	675,163
タイペイ(台北)	581,851	414,498	391,996	167,353	167,150
タイチュン(台中)	432,035	252,899	251,884	179,136	179,136
キールン(基隆)	332,973	270,721	253,043	62,252	62,252
アンピン(安平)	8,504	8,504	-	-	-
マイ リアオ	3,000	3,000	-	-	-
大韓民国	2,897,973	1,689,485	1,458,064	1,208,488	1,005,268
ブサン(釜山)	2,392,666	1,414,627	1,343,058	978,039	953,897
ウルサン(蔚山)	120,529	52,608	493	67,921	15,505
インチョン(仁川)	91,698	73,676	55,455	18,022	16,901
クワンヤン(光陽)	83,421	64,885	58,773	18,536	18,536
ピョンテク(平澤)	60,303	27,738	-	32,565	-
オンサン(温山)	36,772	2,001	-	34,771	-
ヨース(麗水)	35,467	7,794	-	27,673	-
トンヘ(東海)	23,357	23,357	-	-	-
マサン(馬山)	21,342	3,300	-	18,042	429
クンサン(群山)	15,892	14,419	-	1,473	-
モクボ(木浦)	11,262	-	-	11,262	-

国・地域・港	計	輸出	コンテナ貨物(内数)		
			輸入	コンテナ貨物(内数)	
タイ	2,662,821	1,377,264	1,196,046	1,285,557	1,195,606
ポーハン(浦項)	5,264	5,080	285	184	-
レムチャパン	2,248,251	1,199,420	1,103,433	1,048,831	1,041,090
バンコク	314,034	149,908	92,613	164,126	154,516
マップタブット	72,990	390	-	72,600	-
シアマ シー ポート	23,743	23,743	-	-	-
サタヒップ	3,803	3,803	-	-	-
インドネシア	2,225,921	529,625	456,471	1,696,296	252,951
ジャカルタ	975,816	469,969	428,079	505,847	229,829
ボンタン	672,833	-	-	672,833	-
バンジャルマシン	200,814	-	-	200,814	-
サマリンダ	131,949	-	-	131,949	-
スラバヤ	108,024	31,240	28,392	76,784	12,287
ピツン	58,421	2,880	-	55,541	-
メラケ	32,839	24,347	-	8,492	-
ドーマイ	19,869	-	-	19,869	-
スマラン	11,099	264	-	10,835	10,835
ベラーワン	11,000	-	-	11,000	-
バンジャン	1,830	-	-	1,830	-
プールサンバ	1,414	912	-	502	-
タンジュンブリオク	13	13	-	-	-
ベトナム	1,865,723	960,240	802,016	905,483	894,971
ホーチミン(サイゴン)	985,271	529,954	467,336	455,317	454,617
ハイフォン	517,782	330,293	246,167	187,489	177,677
カimeップ	273,364	27,086	25,764	246,278	246,278
ダナン	69,908	57,348	55,961	12,560	12,560
ブンタウ	8,944	8,771	-	173	173
カイラン	6,788	6,788	6,788	-	-
チュライ	3,645	-	-	3,645	3,645
クイニョン	21	-	-	21	21
マレーシア	1,821,499	901,155	852,928	920,344	738,592
ポートケラン	1,417,277	773,509	733,122	643,768	634,010
タンジュンペレパス	157,959	93,522	93,501	64,437	59,722
バジールクダン	117,892	27,464	25,923	90,428	44,307
ペナン	46,277	382	382	45,895	553
ピンツロー	37,677	-	-	37,677	-
ラハドダトウ	19,557	-	-	19,557	-
パタワース	13,920	3,002	-	10,918	-
サンダカン	6,672	-	-	6,672	-
クアンタン	3,732	2,740	-	992	-
クチン	441	441	-	-	-
コタキナバル	95	95	-	-	-
フィリピン	804,696	471,114	172,927	333,582	81,171
マニラ	262,151	196,964	168,676	65,187	61,900
ダバオ	260,297	2,947	2,015	257,350	19,271
スピーックベイ	234,906	234,906	-	-	-
パタンガス	26,396	24,235	2,236	2,161	-
セブ	11,734	11,734	-	-	-
ザンボアンガ	4,242	-	-	4,242	-
イリガン	3,200	-	-	3,200	-
カガヤンデオロ	900	-	-	900	-
ジンゴーク	542	-	-	542	-
パタン	328	328	-	-	-
インド	97,412	92,990	2,594	4,422	3,234
ムンバイ	69,165	68,203	-	962	-
チェンナイ	14,561	14,561	-	-	-
ナーバ シェーバ	5,160	1,949	1,949	3,211	3,211
カルカット	3,480	3,480	-	-	-
カンドラ	3,363	3,363	-	-	-
バラディブ	789	789	-	-	-
ビババブ	668	645	645	23	23
コーチン	226	-	-	226	-

2-12 外貨貨物国・地域別港別数量(含コンテナ貨物)(2)

国・地域・港	計	輸出	コンテナ貨物 (内数)	輸入	コンテナ貨物 (内数)
スリランカ	24,929	24,605	-	324	324
ガル	23,866	23,866	-	-	-
コロombo	1,063	739	-	324	324
パキスタン	13,153	13,117	-	36	36
カラチ	13,153	13,117	-	36	36
カンボジア	9,570	9,001	7,524	569	569
コンボンソム	9,570	9,001	7,524	569	569
ミャンマー	3,710	3,710	-	-	-
ヤンゴン	3,710	3,710	-	-	-
バングラディッシュ	2,293	2,293	-	-	-
チッタゴン	1,207	1,207	-	-	-
マンガラ	1,086	1,086	-	-	-
ブルネイ	26	26	-	-	-
ムアラ	26	26	-	-	-
口中近東 計	157,578	131,561	-	26,017	-
アラブ首長国連邦	70,553	70,352	-	201	-
ジュベアリ	64,525	64,341	-	184	-
アブダビ	5,306	5,289	-	17	-
シャルジャハ	536	536	-	-	-
ドバイ	186	186	-	-	-
カタール	45,929	26,392	-	19,537	-
ドーハ	26,434	26,392	-	42	-
ラスラファン	19,495	-	-	19,495	-
サウジアラビア	18,968	13,216	-	5,752	-
ダンマン	13,714	10,834	-	2,880	-
ジュバイル	5,165	2,293	-	2,872	-
ジェッダ	89	89	-	-	-
トルコ	6,812	6,424	-	388	-
イズミト	3,819	3,819	-	-	-
メルシン	2,605	2,605	-	-	-
ジェムリック	388	-	-	388	-
キプロス	5,109	5,109	-	-	-
ラルナカ	5,090	5,090	-	-	-
リマソル	19	19	-	-	-
オマーン	4,696	4,696	-	-	-
ポートサルタンカブース	2,546	2,546	-	-	-
マスカット	2,150	2,150	-	-	-
バーレーン	3,226	3,101	-	125	-
バーレーン	3,226	3,101	-	125	-
イスラエル	801	801	-	-	-
アシュドッド	801	801	-	-	-
クウェート	609	609	-	-	-
クウェート	609	609	-	-	-
レバノン	512	498	-	14	-
バイルート	512	498	-	14	-
ヨルダン	363	363	-	-	-
アカバ	363	363	-	-	-
□ヨーロッパ 計	2,723,211	1,508,773	1,126,478	1,214,438	1,096,018
オランダ	1,283,089	746,149	703,805	536,940	520,913
ロッテルダム	1,241,067	708,608	703,805	532,459	520,913
アムステルダム	42,022	37,541	-	4,481	-
ドイツ	726,772	306,369	293,886	420,403	398,141
ハンブルグ	696,544	293,725	293,725	402,819	398,141
ブレーメルハーフェン	30,214	12,630	161	17,584	-
ブレーメン	14	14	-	-	-
ロシア連邦	383,222	271,312	48,844	111,910	44,753
ウラディオストック	261,868	236,294	32,431	25,574	25,554
ポストーチヌイ	102,550	16,413	16,413	86,137	19,199
ナホトカ	14,410	14,211	-	199	-
マガダン	3,351	3,351	-	-	-
ノボシシク	598	598	-	-	-
ベトロパブロフスク	445	445	-	-	-

国・地域・港	計	輸出	コンテナ貨物 (内数)	輸入	コンテナ貨物 (内数)
フランス	161,257	62,188	60,742	99,069	98,317
ルアーブル	160,031	60,962	60,742	99,069	98,317
マルセイユ/フォス	1,226	1,226	-	-	-
イギリス	109,274	75,074	18,992	34,200	33,894
サウサンプトン	78,000	43,800	18,992	34,200	33,894
ニューカッスル	28,653	28,653	-	-	-
プリストール	2,621	2,621	-	-	-
ベルギー	40,442	29,002	209	11,440	-
ジープルージュ	26,060	16,539	209	9,521	-
アントワープ	14,382	12,463	-	1,919	-
マルタ	5,163	5,163	-	-	-
パレット	5,163	5,163	-	-	-
ルーマニア	4,842	4,842	-	-	-
コンスタンツァ	4,842	4,842	-	-	-
スペイン	3,879	3,542	-	337	-
バルセロナ	3,245	3,245	-	-	-
サンタンデル	337	-	-	337	-
タラゴナ	297	297	-	-	-
ギリシア	2,647	2,647	-	-	-
ビレエフス	2,647	2,647	-	-	-
イタリア	1,409	1,270	-	139	-
ベネチア(ベニス)	868	868	-	-	-
リボルノ	541	402	-	139	-
アイルランド	1,203	1,203	-	-	-
ダブリン	1,203	1,203	-	-	-
フィンランド	12	12	-	-	-
ハンコ	12	12	-	-	-
□北米 計	9,129,081	2,704,185	1,511,490	6,424,896	3,739,097
アメリカ合衆国	7,352,279	2,409,421	1,508,975	4,942,858	3,262,391
ロサンゼルス	2,551,689	1,292,670	1,286,689	1,259,019	1,224,793
オーランド(アメリカ)	952,952	205,602	205,602	747,350	747,350
タコマ	827,314	118,207	2,619	709,107	709,107
カラマ	404,780	-	-	404,780	-
ニューオーリンズ	394,054	70,146	-	323,908	-
サバンナ	369,436	186,017	8,675	183,419	183,419
ボルチモア	280,361	279,980	1,768	381	-
ポートランド	213,915	-	-	213,915	-
ノーフォーク	153,286	182	182	153,104	153,104
ウェストワゴ	150,851	-	-	150,851	-
フリーポート	147,659	108,018	-	39,641	-
ヒューстон	142,064	8,739	-	133,325	-
ジャクソンビル	136,626	6,720	102	129,906	129,597
ロングビーチ	135,091	93,855	930	41,236	886
チャールストン	115,127	2,224	2,224	112,903	112,731
バンクーバー(アメリカ)	95,743	-	-	95,743	-
ロングビュウ	69,687	-	-	69,687	-
リザーブ	52,146	-	-	52,146	-
テキサスシティー	42,816	-	-	42,816	-
デストレハム	27,686	-	-	27,686	-
マイルトルグローブ	20,251	-	-	20,251	-
コンバント	13,684	-	-	13,684	-
ガルベストン	12,578	12,578	-	-	-
フィラデルフィア	12,096	12,096	-	-	-
レイクチャールズ	10,497	-	-	10,497	-
ニューポートニューズ	7,450	7,450	49	-	-
ストックトン	6,099	-	-	6,099	-
ニューヨーク	4,255	4,255	135	-	-
ダッチハーバー	1,404	-	-	1,404	1,404
ホノルル	653	653	-	-	-
ブラウンズウィック	29	29	-	-	-
カナダ	1,463,192	2,904	1,796	1,460,288	454,956
バンクーバー(カナダ)	1,420,813	2,413	1,796	1,418,400	452,336

2-12 外貨貨物国・地域別港別数量(含コンテナ貨物)(3)

国・地域・港	計	輸出	コンテナ貨物 (内数)	輸入	コンテナ貨物 (内数)
プリンスルパート	41,888	-	-	41,888	2,620
ニューウエストミンスター	491	491	-	-	-
ジャマイカ	155,916	155,916	-	-	-
キングストン	155,916	155,916	-	-	-
メキシコ	65,315	65,315	578	-	-
マンサニーヨ(メキシコ)	65,158	65,158	578	-	-
トウスパーン	150	150	-	-	-
ベラクルス	7	7	-	-	-
パナマ	38,015	16,265	141	21,750	21,750
マンサニーヨ(パナマ)	27,687	14,801	141	12,886	12,886
バルボア	10,292	1,464	-	8,828	8,828
パナマ	36	-	-	36	36
ドミニカ共和国	22,969	22,969	-	-	-
サントドミンゴ	22,969	22,969	-	-	-
トリニダード・トバゴ	13,869	13,869	-	-	-
ポートオブスペイン	13,869	13,869	-	-	-
バハマ	6,446	6,446	-	-	-
ナッソー	5,743	5,743	-	-	-
フリーポート	703	703	-	-	-
蘭領アンチル諸島	2,480	2,480	-	-	-
キュラソー	2,236	2,236	-	-	-
アルバ	222	222	-	-	-
ウイレムスタット	22	22	-	-	-
グアドループ(仏領)	1,439	1,439	-	-	-
ポアンタピートル	1,439	1,439	-	-	-
セントビンセント	1,412	1,412	-	-	-
キングスタウン	1,412	1,412	-	-	-
バルバドス	1,334	1,334	-	-	-
ブリッジタウン	1,334	1,334	-	-	-
バークレー島(英領)	1,277	1,277	-	-	-
バミューダ	1,277	1,277	-	-	-
アンティグア・バーブーダ	899	899	-	-	-
アンティグア	899	899	-	-	-
マルチニーク(仏領)	848	848	-	-	-
フォールドフランス	848	848	-	-	-
セントルシア	430	430	-	-	-
カストリーズ	430	430	-	-	-
セントクリストファー・ネイビス	300	300	-	-	-
バステル	300	300	-	-	-
ドミニカ連邦	293	293	-	-	-
ロゾー	293	293	-	-	-
コスタリカ	174	174	-	-	-
ブエルトカルデラ	174	174	-	-	-
グアテマラ	120	120	-	-	-
ブエルトケツツアル	120	120	-	-	-
グレナダ	46	46	-	-	-
グレナダ	38	38	-	-	-
セントジョージ	8	8	-	-	-
ハイチ	28	28	-	-	-
ポルトープランス	28	28	-	-	-
□南米 計	67,493	41,094	-	26,399	-
チリ	32,722	32,722	-	-	-
イキケ	30,105	30,105	-	-	-
アリカ	1,295	1,295	-	-	-
メジヨネス	820	820	-	-	-
サンアントニオ	496	496	-	-	-
バルバライン	6	6	-	-	-
ブラジル	32,709	6,310	-	26,399	-
サントス	28,699	2,300	-	26,399	-
リオデジャネイロ	3,838	3,838	-	-	-
ピトリア	172	172	-	-	-
コロンビア	708	708	-	-	-

国・地域・港	計	輸出	コンテナ貨物 (内数)	輸入	コンテナ貨物 (内数)
カルタヘナ	489	489	-	-	-
ブエナベンツラ	219	219	-	-	-
アルゼンチン	601	601	-	-	-
サラテ	601	601	-	-	-
ベネズエラ	551	551	-	-	-
マラカイボ	551	551	-	-	-
ペルー	169	169	-	-	-
カヤオ	169	169	-	-	-
スリナム	33	33	-	-	-
パラマリボ	33	33	-	-	-
□アフリカ 計	481,705	470,249	9,270	11,456	10,131
タンザニア	215,541	215,541	-	-	-
ダルエスサラーム	215,528	215,528	-	-	-
サンジバル	11	11	-	-	-
タンガ	2	2	-	-	-
ケニア	190,762	190,762	-	-	-
モンバサ	190,762	190,762	-	-	-
南アフリカ共和国	40,001	29,828	8,971	10,173	10,131
ダーバン	38,468	28,855	7,998	9,613	9,571
ポートエリザベス	1,533	973	973	560	560
モザンビーク	16,312	16,312	-	-	-
マプトー	15,230	15,230	-	-	-
ナカラ	1,082	1,082	-	-	-
エジプト	6,123	6,123	-	-	-
アレキサンドリア	5,467	5,467	-	-	-
スエズ	656	656	-	-	-
モーリシャス	3,909	2,858	299	1,051	-
ポートルイス	3,909	2,858	299	1,051	-
セネガル	2,620	2,620	-	-	-
ダカール	2,620	2,620	-	-	-
ガーナ	2,030	1,798	-	232	-
テマ	2,030	1,798	-	232	-
アンゴラ	1,397	1,397	-	-	-
ルアンダ	1,397	1,397	-	-	-
リベリア	1,371	1,371	-	-	-
モンロビア	1,371	1,371	-	-	-
コートジボアール	1,095	1,095	-	-	-
アビジャン	1,095	1,095	-	-	-
ジブチ	266	266	-	-	-
ジブチ	266	266	-	-	-
ガボン	98	98	-	-	-
リーブルビル	98	98	-	-	-
モロッコ	94	94	-	-	-
カサブランカ	94	94	-	-	-
ナイジェリア	77	77	-	-	-
ラゴス	77	77	-	-	-
レユニオン	9	9	-	-	-
ポアンタデガレット	9	9	-	-	-
□オセアニア 計	2,404,559	337,462	37,430	2,067,097	177,721
オーストラリア	1,902,799	73,964	4,831	1,828,835	291
ニューカッスル	1,424,075	-	-	1,424,075	-
プリマントル	85,242	19,872	-	65,370	-
ダーウィン	56,052	62	-	55,990	-
バンダバーグ	54,053	-	-	54,053	-
グラッドストーン	48,548	-	-	48,548	-
オールバニ	42,693	-	-	42,693	-
タウンズビル	38,608	27	-	38,581	-
マッカイ	27,116	-	-	27,116	-
ケアンズ	26,976	-	-	26,976	-
ブリスベーン	21,500	20,031	4,831	1,469	291
ジェラルドトン	17,801	-	-	17,801	-
メルボルン	15,592	15,155	-	437	-

2-12 外貨貨物国・地域別港別数量(含コンテナ貨物)(4)

国・地域・港		計	輸出	コンテナ貨物 (内数)	輸入	コンテナ貨物 (内数)
	クイナナ	14,484	-	-	14,484	-
	ポートケンブラ	13,072	12,479	-	593	-
	エスベランス	10,649	-	-	10,649	-
	ポートヘッドランド	4,681	4,681	-	-	-
	アデレード	1,657	1,657	-	-	-
ニュージーランド		427,994	192,295	15,048	235,699	177,063
	オークランド(ニュージーランド)	154,736	154,448	12,530	288	83
	ネーピア	103,498	285	285	103,213	89,546
	タウランガ	86,095	5,101	950	80,994	63,410
	リッデルトン	45,086	21,062	1,283	24,024	24,024
	ギズバーン	27,180	-	-	27,180	-
	ウェリントン	9,083	9,083	-	-	-
	ネルソン	2,316	2,316	-	-	-
ミクロネシア連邦		14,644	14,644	2,361	-	-
	ポナペ(ミクロネシア)	7,459	7,459	1,206	-	-
	トラック(ミクロネシア)	2,820	2,820	497	-	-
	コスラエ(ミクロネシア)	2,612	2,612	576	-	-
	ヤップ(ミクロネシア)	1,753	1,753	82	-	-
フィジー		11,372	11,371	534	1	-
	スバ	8,275	8,275	419	-	-
	ロートカ	3,097	3,096	115	1	-
西サモア		10,451	10,387	4,754	64	64
	アピア	10,451	10,387	4,754	64	64
パラウ(パラオ)		6,803	6,803	993	-	-
	コロール	6,803	6,803	993	-	-
ニューカレドニア(仏領)		5,887	3,726	1,473	2,161	-
	ヌメア	5,887	3,726	1,473	2,161	-
仏領ポリネシア		5,666	5,635	3,371	31	31
	パピート	5,666	5,635	3,371	31	31
グアム		5,258	5,225	1,498	33	-
	グアム	5,258	5,225	1,498	33	-
バプア・ニューギニア		3,428	3,266	32	162	162
	ポートモレスビー	1,674	1,674	32	-	-
	キャビング	1,095	1,095	-	-	-
	ラエ	525	399	-	126	126
	ラバウル	134	98	-	36	36
トンガ王国		2,923	2,923	130	-	-
	ヌクアロハ	2,923	2,923	130	-	-
北マリアナ諸島連邦		2,329	2,328	841	1	-
	サイパン(マリアナ)	2,329	2,328	841	1	-
ソロモン		2,266	2,266	32	-	-
	ホニアラ	2,266	2,266	32	-	-
マーシャル諸島		1,759	1,759	963	-	-
	マジュロー(マーシャル)	1,662	1,662	866	-	-
	イバイエ(マーシャル)	97	97	97	-	-
キリバス		562	562	473	-	-
	タラワ	562	562	473	-	-
バヌアツ		352	242	64	110	110
	ポートビラ	217	217	64	-	-
	サント	135	25	-	110	110
米領サモア		48	48	32	-	-
	パゴパゴ	48	48	32	-	-
ツバル		18	18	-	-	-
	フナフチ	18	18	-	-	-

2-13 外貿貨物品種別主要国・地域別数量(上位30位)(1)

(単位 トン)

品 種	総 数		中華人民共和国		アメリカ合衆国		シンガポール		台湾		大韓民国		タイ		品種
	輸 出	輸 入	輸 出	輸 入	輸 出	輸 入	輸 出	輸 入	輸 出	輸 入	輸 出	輸 入	輸 出	輸 入	
総 数	19,979,188	26,282,789	4,708,835	7,776,689	2,409,421	4,942,858	2,150,305	1,281,621	1,852,099	1,099,075	1,689,485	1,208,488	1,377,264	1,285,557	総数
1 麦	1,185	1,300,629	1	1,037	-	729,351	830	1,723	12	-	-	158	-	-	1
2 とろこ	7,302	8,120	3,317	-	144	5,841	847	22	1,097	1,082	936	393	300	732	2
3 豆	1,747	535,927	-	298	42	512,722	-	76	1,705	87	-	1,785	-	47	3
4 その他雑穀	1,957	316,225	731	24,499	23	191,771	198	4,081	104	1,562	203	16,416	576	241	4
5 そよ野	366	6,042	-	554	-	3,118	59	-	30	-	-	332	68	34	5
6 綿	30,926	1,057,256	19,783	383,485	276	186,792	1,874	16,834	6,992	8,494	614	10,794	583	4,771	6
7 その他農産物	3,535	47,343	76	10,521	-	26,009	1,658	6,188	-	2,362	-	1,524	1,763	506	7
8 その他畜産物	38,669	1,090,498	22,913	198,153	1,106	71,359	4,483	80,689	3,692	21,071	2,674	79,651	785	2,762	8
9 羊毛	100	1,876	77	819	-	-	-	-	-	-	-	-	-	-	9
10 その他畜産物	28,310	788,862	10,965	110,615	308	467,183	2,662	13,069	1,216	1,855	971	23,633	7,148	9,890	10
11 水産物	58,186	183,062	7,456	78,278	3,574	4,228	18,911	17,545	4,380	3,663	1,198	19,822	13,272	20,497	11
12 原木	33,080	1,257	2,129	478	-	261	591	-	26,901	-	-	-	-	-	12
13 製材	29,733	877,731	5,367	342,713	8,569	18,516	176	28,882	9,830	26,586	4,334	79,358	37	43	13
14 樹脂	230	77,015	50	1,836	27	5	36	50,204	10	2,254	7	474	-	2,032	14
15 木材	174	7,851	1	229	-	21	-	754	60	117	109	86	-	521	15
16 その他林産物	10	5,274	-	681	-	36	7	860	-	104	-	476	-	168	16
17 薪	1,194	26,251	685	8,998	4	400	21	2,014	6	374	363	450	-	1,213	17
18 石炭	183	2,789,163	3	7,554	-	5,422	-	6,557	180	1,127	-	12,971	-	-	18
19 鉄鉱石	-	330	-	320	-	-	-	-	-	-	-	-	-	-	19
20 鉄	614	41,334	114	8,000	-	4,198	14	14,027	-	4,335	-	5,477	376	-	20
21 砂利	2,004	3,534	539	521	286	829	122	-	92	2,061	352	-	67	-	21
22 石材	1,707	33,153	556	28,067	164	-	2	1,411	210	76	9	405	1	-	22
23 原油	-	58	-	-	-	36	-	22	-	-	-	-	-	-	23
24 その他石油	-	-	-	-	-	-	-	-	-	-	-	-	-	-	24
25 石灰	800	18	-	18	-	-	620	-	-	-	-	-	-	140	25
26 石膏	615	1,724	280	1,000	-	230	134	22	-	-	-	-	201	-	26
27 非金属	62,402	151,637	13,929	43,003	3,322	42,164	5,881	12,596	19,249	24,300	3,131	8,749	7,930	1,361	27
28 鉄鋼	48,347	76,295	15,409	31,832	486	136	2,863	11,253	3,176	2,727	6,116	10,617	6,309	-	28
29 鋼材	1,215,634	64,041	318,061	31,352	111,589	952	81,634	3,147	88,724	7,817	131,402	9,884	140,820	1,478	29
30 非鉄金属	303,452	306,767	101,177	102,072	19,059	6,220	26,267	51,182	15,693	22,812	16,866	21,895	45,431	6,842	30
31 金	429,380	899,643	86,714	412,758	54,891	51,392	73,346	23,598	41,261	76,887	43,632	65,079	37,329	122,208	31
32 鉄道	31,323	5,394	6,136	649	7,220	84	2,465	107	802	58	14	2	-	-	32
33 完成自動車	2,011,242	47,855	124,979	16,587	40,742	2,894	192,635	1,434	69,782	1,834	73,026	2,861	69,742	892	33
34 その他輸送用車	37,810	46,597	337	29,731	23,465	211	395	3,291	1,654	416	443	1,066	627	-	34
35 自働車	135,418	54,196	9,906	28,537	29,228	656	12,880	148	23,110	18,554	20,385	81	1,774	4,675	35
36 自働車部品	1,407,641	302,128	215,065	53,704	173,831	31,081	162,733	8,776	80,542	16,515	69,949	9,962	362,652	127,937	36
37 その他輸送機械	377,292	95,960	73,977	25,001	61,763	14,348	56,624	8,626	17,419	10,181	29,193	8,486	65,691	10,551	37
38 産業機械	3,311,276	661,226	594,951	337,137	1,030,499	21,518	206,595	25,355	150,575	44,664	252,672	69,691	138,762	17,708	38
39 電気機械	897,914	1,012,512	259,398	642,331	156,363	20,219	99,883	27,612	48,964	29,388	63,375	46,868	52,564	107,542	39
40 測量・光学・医療用機械	216,507	99,870	73,172	34,365	26,992	9,692	26,914	13,045	8,396	6,131	14,883	4,315	13,583	16,783	40
41 事務用機器	11,629	35,497	2,134	33,711	2,260	360	1,722	58	586	858	454	278	108	61	41
42 その他機械	6,314	7,949	697	3,357	2,953	106	371	2,534	120	762	384	119	110	-	42
43 陶磁器	21,794	45,593	7,634	24,507	2,921	808	2,562	9,568	2,836	868	1,456	2,518	1,147	871	43
44 セラミクス	1,823	15,978	36	8,965	789	-	623	201	201	229	6	2,403	35	-	44
45 ガラス	122,190	58,593	68,671	19,112	4,384	9,186	3,533	1,223	18,479	7,371	13,867	10,762	892	867	45
46 窯業	182,842	188,128	56,996	79,519	10,115	13,839	16,664	7,901	34,328	12,387	26,860	16,225	5,963	32,098	46
47 重油	24	563	-	112	-	10	2	46	-	-	-	-	22	-	47
48 揮発油	44	248	-	-	-	-	-	-	44	-	-	248	-	-	48
49 その他石油	9,035	9,805	2,096	1,361	316	1,106	486	1,862	759	449	486	3,352	1,747	-	49
50 LNG(液化天然ガス)	33	-	3	-	-	-	30	-	-	-	-	-	-	-	50
51 LPG(液化石油ガス)	235	278,741	-	-	-	162,903	235	-	-	-	-	2,546	-	-	51
52 その他石油製品	37,056	38,569	20,147	6,742	830	18,471	5,775	712	2,105	287	586	1,533	2,450	2,335	52
53 コークス	434	2,454	151	1,284	-	-	191	-	68	1,170	-	-	24	-	53
54 石炭	10,814	983	4,446	605	-	-	1,827	288	188	-	366	18	803	-	54
55 化学	1,230,913	1,485,153	201,947	419,209	108,294	123,413	216,232	99,154	147,671	138,764	208,106	218,136	101,458	101,187	55
56 肥料	16,405	33,375	1,005	20,497	1,106	24	359	719	4,893	1,845	4,139	139	-	-	56
57 染料・塗料・合成樹脂	2,878,628	1,717,871	956,009	372,360	119,770	262,256	412,103	126,360	434,540	162,813	252,878	115,175	131,033	192,045	57
58 紙	445,046	531,905	168,209	135,243	20,753	295,140	34,185	18,644	79,777	10,350	26,533	17,486	22,473	4,706	58
59 糸	497,593	117,342	139,302	24,380	23,177	31,601	84,514	13,650	26,516	9,577	47,736	4,072	13,344	5,379	59
60 その他繊維工業品	460,356	446,720	152,539	211,274	25,327	6,610	72,101	10,254	20,581	88,234	26,558	6,851	19,865	24,808	60
61 砂糖	10,068	189,654	333	12,286	446	18,226	943	1,877	345	524	556	1,123	756	603	61
62 製造食料	354,081	1,386,911	124,632	411,313	53,193	255,502	31,970	132,531	56,529	41,928	33,753	118,475	5,902	210,506	62
63 飲料	143,736	279,204	42,132	62,542	27,788	47,741	13,138	47,741	36,035	18,894	9,237	27,181	1,764	7,759	63
64 水	505	153,084	19	32,233	47	79,345	20	17,610	263	14,841	-	4,549	15	-	64
65 たばこ	11,580	119,967	10,619	51,582	93	12	862	18,580	6	297	-	158	-	-	65
66 その他食料工業品	2,333	136,784	124	25,601	419	654	133	13,450	194	9,682	17	5,120	7	22	66
67 がら	7,456	166,332	2,197	138,243	1,868	7,477	744	440	818	1,912	350	730	1,028	2,381	67
68 衣服・身用品・はきもの	432,814	1,710,181	182,294	1,168,965	9,395	14,487	24,365	111,145	96,229	29,565	10,826	8,958	6,913	33,168	68
69 文房具・運動娯楽用品・楽器	123,681	115,520	28,780	68,709	20,330	17,952	8,781	2,191	8,781	7,815	14,901	2,547	3,724	7,365	69
70 家具	190,072	1,321,615	55,045	832,133	21,374	15,246	16,729	21,713	29,						

2-13 外貿貨物品種別主要国・地域別数量(上位30位)(2)

(単位 トン)

品 種	インドネシア		オーストラリア		ベトナム		マレーシア		カナダ		オランダ		フィリピン		品種
	輸 出	輸 入	輸 出	輸 入	輸 出	輸 入	輸 出	輸 入	輸 出	輸 入	輸 出	輸 入	輸 出	輸 入	
総 数	529,625	1,696,296	73,964	1,828,835	960,240	905,483	901,155	920,344	2,904	1,460,288	746,149	536,940	471,114	333,582	総数
1 小麦	-	-	-	122,596	342	-	-	59	-	445,197	-	-	-	-	1
2 とうもろこし	-	-	102	-	180	50	180	-	-	-	50	-	-	-	2
3 大豆	-	-	-	-	-	-	-	172	-	-	-	-	-	-	3
4 その他雑穀	216	-	-	-	99	25	-	4,205	-	72,997	-	-	45	-	4
5 その他果物	18	827	-	-	602	8,266	123	580	-	1,326	-	-	-	-	5
6 その他花類	-	-	-	-	38	36	-	197	-	-	-	-	-	-	6
7 その他畜産品	154	16,390	-	21,636	553	46,926	607	46,383	-	465,722	1,057	17,120	244	38	7
8 その他畜産品	-	-	-	-	-	-	23	-	-	-	-	-	-	-	8
9 その他畜産品	1,594	-	-	216	3,340	564	97	2,820	-	134,788	-	4,521	9	-	9
10 木材	124	3,991	-	-	7,621	21,917	1,163	5,333	-	759	112	4,666	180	657	10
11 木材	-	-	-	-	3,459	32	-	-	-	-	-	-	-	-	11
12 樹脂	-	20	453	-	125	-	-	44,133	-	63,246	-	162,894	719	-	12
13 樹脂	3	12,844	-	-	-	3,530	54	2,991	-	-	-	-	43	-	13
14 樹脂	-	90	-	-	-	-	4	796	-	2,077	-	1,296	-	-	14
15 樹脂	-	-	-	-	-	-	-	1,676	-	-	-	1,115	-	-	15
16 樹脂	-	-	-	-	-	-	-	4,069	-	363	-	-	-	-	16
17 炭	-	1,208,660	-	1,472,623	-	-	-	59	-	180	-	4,172	-	-	17
18 鉄	-	-	-	-	-	-	-	-	-	-	-	-	-	-	18
19 鉄	-	-	-	-	20	-	70	4,928	-	-	-	104	20	-	19
20 砂利	-	-	-	-	389	-	78	-	-	-	-	-	-	-	20
21 石油	-	103	-	-	741	504	-	1,810	-	-	1	-	-	-	21
22 石油	-	-	-	-	-	-	-	-	-	-	-	-	-	-	22
23 石油	-	-	-	-	-	-	-	-	-	-	-	-	-	-	23
24 石油	-	-	-	-	-	-	-	-	-	-	-	-	-	-	24
25 石油	-	-	-	-	-	-	40	-	-	-	-	-	-	-	25
26 石油	-	-	-	-	-	-	-	472	-	-	-	-	-	-	26
27 金	1,709	1,101	-	-	1,974	3,080	1,493	7,369	-	1,267	182	2,762	30	209	27
28 鉄鋼	5,120	-	-	-	3,148	394	5,584	10,577	-	30	63	1,031	68	-	28
29 鉄鋼	57,679	586	52	-	93,304	1,979	40,595	259	274	499	7,742	768	28,267	-	29
30 鉄鋼	25,514	13,010	-	-	14,824	44,710	27,646	11,264	-	3,127	4,566	2,098	2,514	3,563	30
31 鉄鋼	15,069	26,355	-	54	15,716	71,041	8,191	7,508	-	7,594	17,417	21,698	12,193	1,250	31
32 自動車	488	629	-	-	3	-	66	-	-	-	20	864	-	-	32
33 自動車	308	269	5,699	961	3,114	296	80,800	825	551	356	6,495	269	154,367	-	33
34 自動車	73	30	-	2,056	716	286	29	52	-	352	1,447	4,613	4,350	36	34
35 自動車	211	723	67	-	178	-	2,749	117	589	544	27,969	72	1,200	-	35
36 自動車	51,550	13,356	11,442	-	55,530	5,053	102,784	7,879	-	3,192	37,513	14,828	12,393	520	36
37 自動車	6,910	1,875	74	-	5,990	735	10,660	892	61	302	22,896	1,737	3,603	76	37
38 電気機械	54,349	40,331	48,636	1,227	140,756	16,188	57,869	8,022	494	3,231	174,603	16,659	101,583	954	38
39 電気機械	18,123	14,359	-	4,817	29,001	18,512	39,946	66,153	58	47	70,334	3,870	17,826	16,387	39
40 電気機械	4,577	208	77	-	4,431	630	5,521	538	-	292	13,275	4,471	1,970	1,157	40
41 電気機械	27	-	-	-	140	101	155	21	-	-	2,507	-	1,491	49	41
42 電気機械	54	-	-	-	1,205	-	162	-	-	524	165	286	2	-	42
43 磁石	849	304	-	-	311	3,899	394	589	-	36	534	587	863	187	43
44 磁石	-	180	-	-	89	-	42	203	-	-	-	589	2	-	44
45 ガラス	437	79	-	-	3,979	144	620	635	-	2,902	6,233	1,384	57	1,509	45
46 ガラス	3,170	4,243	184	-	4,642	1,770	7,477	4,291	-	1,897	3,384	2,392	1,191	20	46
47 揮発油	-	395	-	-	-	-	-	-	-	-	-	-	-	-	47
48 揮発油	-	-	-	-	-	-	-	-	-	-	-	-	-	-	48
49 揮発油	478	70	-	-	58	488	292	461	-	36	1,678	166	32	-	49
50 LNG(液化天然ガス)	-	-	-	-	-	-	-	-	-	-	-	-	-	-	50
51 LPG(液化石油ガス)	-	19,510	-	55,990	-	-	-	-	-	18,297	-	-	-	-	51
52 その他石油	1,026	372	-	-	235	1,177	3,121	5,220	-	243	246	275	70	-	52
53 その他石油	-	-	-	-	-	-	-	-	-	-	-	-	-	-	53
54 石炭	22	-	-	-	172	-	-	18	-	-	1,622	54	-	-	54
55 化学肥料	54,987	91,941	4,371	-	32,810	12,459	51,423	147,356	81	10,016	54,768	54,540	24,039	13,652	55
56 化学肥料	5	-	-	-	6,564	-	1,251	947	-	167	3,210	537	502	-	56
57 染料・塗料・合成樹脂	58,905	93,045	227	-	94,292	69,550	184,533	127,852	482	81,819	152,351	46,468	28,810	1,649	57
58 紙	10,841	2,579	36	-	18,099	2,844	27,991	4,445	-	3,926	17,103	17,332	7,844	1,097	58
59 紙	44,177	18,879	-	-	13,372	1,669	30,606	4,569	94	824	25,828	1,972	7,668	35	59
60 繊維	15,041	11,910	-	-	95,625	3,841	11,691	60,941	-	247	4,527	4,030	908	-	60
61 砂糖	82	-	-	146,584	6,143	-	379	680	-	2,785	84	2,385	-	-	61
62 食品	728	3,885	381	-	7,177	49,548	18,034	28,702	129	14,786	9,302	44,538	3,078	615	62
63 飲料	93	4,308	151	-	1,234	7,229	460	2,336	33	4,606	5,989	32,760	265	-	63
64 水	-	-	-	-	97	-	-	-	-	180	-	3,688	-	-	64
65 たばこ	-	-	-	-	-	-	-	48,834	-	-	-	-	-	-	65
66 その他食品	-	458	-	-	1,315	216	43	8,728	-	48,380	65	11,771	-	-	66
67 工具	3	5,246	-	-	3	4,858	123	3,099	-	850	185	-	59	18	67
68 衣服・身の用品	10,498	44,069	34	-	36,259	233,575	33,643	39,115	-	641	1,872	8,764	16,165	2,167	68
69 家具・運動用品	2,561	3,446	14	-	3,994	7,545	2,458	6,776	-	504	14,643	506	630	515	69
70 家具・運動用品	1,733	13,494	70	-	4,679	191,178	8,424	76,498	58	974	7,607	4,016	12,801	2,833	70
71 その他日用品	844	1,052	24	-	5,645	7,360	393	1,548	-	1,635	773	2,101	162	207	71
72 ゴム製	14,751	8,727	1,870	-	11,041	4,857	17,614	4,996	-	171	38,106	3,159	4,522	527	72
73 木製	266	3,248	-	-	110	4,476	36	20,827	-	5,603	12	3,795	-	24,949	73
74 その他製造品	343	2,534	-	-	51,390	4,930	967	3,217	-	1,074	798	1,488	358	69	74
75 金属	22	594	-	-	3,486	472	48,637	16,111	-	2,865	508	1,114	16	774	75
76 再利用資材	61,942	529	-	-	120,288	44	61,542	9,364	-	-	983	394	36	365	76
77 植物性肥料	1,007	1,872	-	75	18,711	5,247	1,067	25,451	-	43,751	1,482	8,906	2,050	-	77
78 廃棄物	-	-	-	-	-	-	-	-	-	-	-	-	-	-	78
79 廃棄物	-	-	-	-	-	-	-	-	-	-	-	-	-	-	79
80 輸送容器	943	3,570	-	-	29,820	31,561	1,205	18,507	-	317	3,834	3,632	15,854	575	80
81 その他	1	-	-	-	946	-	-	3,432	-	-	-	-	-	-	81

2-13 外貿貨物品種別主要国・地域別数量（上位30位）（3）

（単位 トン）

品 種	ドイツ		ニュージーランド		ロシア連邦		タンザニア		ケニア		フランス		ジャマイカ		品種
	輸 出	輸 入	輸 出	輸 入	輸 出	輸 入	輸 出	輸 入	輸 出	輸 入	輸 出	輸 入	輸 出	輸 入	
総 数	306,369	420,403	192,295	235,699	271,312	111,910	215,541	-	190,762	-	62,188	99,069	155,916	-	総数
1 麦	-	-	-	-	-	-	-	-	-	-	-	508	-	-	1
2 とうもろこし	142	-	1	-	-	-	-	-	-	-	6	-	-	-	2
3 大豆	-	-	-	-	-	-	-	-	-	-	-	-	-	-	3
4 その他雑穀	-	116	-	118	-	-	-	-	-	-	1	-	-	-	4
5 その他野菜・果物	-	-	-	-	-	68	-	-	-	-	-	-	-	-	5
6 その他農産物	-	400	-	160,412	-	-	-	-	-	-	-	-	1,175	-	6
7 その他畜産品	-	-	-	-	-	-	-	-	-	-	-	-	-	-	7
8 その他畜産品	112	4,650	104	8,420	26	-	-	-	-	-	159	-	-	-	8
9 その他畜産品	-	-	-	1,057	-	-	-	-	-	-	-	-	-	-	9
10 その他畜産品	-	612	-	14,081	-	-	-	-	-	-	-	-	2,682	-	10
11 その他畜産品	51	252	-	409	-	36	-	-	-	-	-	-	-	-	11
12 木材	-	-	-	486	-	-	-	-	-	-	-	-	-	-	12
13 樹脂	1	78,587	72	1,484	-	31,143	-	-	-	-	18	-	-	-	13
14 その他木材	-	52	-	-	-	-	-	-	-	-	-	775	-	-	14
15 その他木材	-	450	-	93	-	-	-	-	-	-	-	-	-	-	15
16 その他木材	3	-	-	50	-	-	-	-	-	-	-	-	-	-	16
17 その他木材	-	-	-	-	-	-	-	-	-	-	-	-	-	-	17
18 炭	-	2,711	-	-	-	66,938	-	-	-	-	-	-	-	-	18
19 鉄	-	-	-	10	-	-	-	-	-	-	-	-	-	-	19
20 鉄	-	-	-	42	-	-	-	-	-	-	-	-	51	-	20
21 砂利	78	123	-	-	-	-	-	-	-	-	-	-	-	-	21
22 石灰	23	27	-	-	-	-	-	-	-	-	-	-	292	-	22
23 石灰	-	-	-	-	-	-	-	-	-	-	-	-	-	-	23
24 石灰	-	-	-	-	-	-	-	-	-	-	-	-	-	-	24
25 石灰	-	-	-	-	-	-	-	-	-	-	-	-	-	-	25
26 石灰	-	-	-	-	-	-	-	-	-	-	-	-	-	-	26
27 非鉄金属	2,672	1,948	116	-	-	-	-	-	-	-	567	27	-	-	27
28 鉄	5	5,892	-	-	-	1,485	-	-	-	-	-	-	-	-	28
29 鋼	18,297	4,727	10	-	4,095	199	-	-	-	-	613	18	-	-	29
30 非鉄金属	2,353	9,344	8	-	-	4,594	-	-	-	-	9	1,040	-	-	30
31 非鉄金属	13,945	10,621	457	160	5,702	27	-	-	-	-	520	373	-	-	31
32 自動車	733	1,930	-	-	-	14	-	-	-	-	-	-	-	-	32
33 自動車	7,469	10,912	165,984	38	153,606	-	215,515	-	189,976	-	161	9	153,855	-	33
34 自動車	837	3,611	-	-	17	-	-	-	-	-	26	46	-	-	34
35 自動車	2,894	-	436	-	1,618	-	-	-	-	-	60	-	-	-	35
36 自動車	18,917	8,010	944	66	8,453	54	26	-	189	-	730	1,002	-	-	36
37 自動車	14,927	5,413	110	37	819	-	-	-	-	-	4,378	2,807	-	-	37
38 自動車	49,346	48,361	12,491	119	74,363	77	-	-	597	-	25,709	3,302	2,061	-	38
39 電気機械	29,343	8,248	896	584	3,486	-	-	-	-	-	2,351	2,492	-	-	39
40 電気機械	20,442	6,240	61	-	413	-	-	-	-	-	583	1,118	-	-	40
41 電気機械	30	-	15	-	-	-	-	-	-	-	-	-	-	-	41
42 電気機械	42	257	45	-	-	-	-	-	-	-	-	-	-	-	42
43 磁器	229	737	4	-	-	54	-	-	-	-	1	18	-	-	43
44 磁器	-	77	-	-	-	1,665	-	-	-	-	-	-	-	-	44
45 ガラス	713	1,296	42	-	-	-	-	-	-	-	164	2,087	-	-	45
46 ガラス	10,173	10,163	1,385	-	66	-	-	-	-	-	170	529	-	-	46
47 ガラス	-	-	-	-	-	-	-	-	-	-	-	-	-	-	47
48 ガラス	-	-	-	-	-	-	-	-	-	-	-	-	-	-	48
49 ガラス	-	225	450	-	157	-	-	-	-	-	-	106	-	-	49
50 LNG	-	-	-	-	-	-	-	-	-	-	-	-	-	-	50
51 LPG	-	-	-	-	-	-	-	-	-	-	-	-	-	-	51
52 その他石油	388	576	4	-	-	-	-	-	-	-	-	366	-	-	52
53 その他石油	-	-	-	-	-	-	-	-	-	-	-	-	-	-	53
54 その他石油	1,368	-	-	-	-	-	-	-	-	-	-	-	-	-	54
55 化学肥料	9,275	34,643	2,809	226	1,710	1,614	-	-	-	-	1,377	5,568	-	-	55
56 化学肥料	35	676	-	-	-	-	-	-	-	-	-	-	-	-	56
57 化学肥料	33,127	45,213	1,273	6,637	6,110	225	-	-	-	-	4,662	10,982	-	-	57
58 繊維	9,939	10,647	1,030	-	-	-	-	-	-	-	25	1,310	-	-	58
59 繊維	30,633	676	39	-	1,538	-	-	-	-	-	7,796	-	-	-	59
60 繊維	6,529	16,103	194	992	-	-	-	-	-	-	4,545	18	-	-	60
61 砂糖	-	2,174	-	192	-	-	-	-	-	-	1	215	-	-	61
62 食料	1,437	31,661	1,456	23,651	27	54	-	-	-	-	1,896	17,835	-	-	62
63 飲料	381	5,252	413	869	2,573	-	-	-	-	-	1,070	24,896	-	-	63
64 飲料	-	288	-	-	17	-	-	-	-	-	-	-	-	-	64
65 飲料	-	-	-	-	-	-	-	-	-	-	-	504	-	-	65
66 飲料	12	2,298	-	18	-	-	-	-	-	-	-	7,409	-	-	66
67 日用品	26	1,078	9	-	-	-	-	-	-	-	18	-	-	-	67
68 日用品	3,588	13,304	92	10	60	-	-	-	-	-	53	1,689	-	-	68
69 日用品	2,844	1,471	737	62	765	-	-	-	-	-	295	72	-	-	69
70 日用品	1,162	8,830	383	-	-	1	-	-	-	-	175	2,093	-	-	70
71 日用品	392	1,194	6	-	-	-	-	-	-	-	17	99	-	-	71
72 日用品	7,148	2,471	165	-	5,591	-	-	-	-	-	3,718	186	-	-	72
73 日用品	185	7,549	-	11,323	-	3,300	-	-	-	-	-	17	-	-	73
74 日用品	534	2,156	5	90	-	-	-	-	-	-	75	383	-	-	74
75 日用品	337	603	-	133	-	-	-	-	-	-	-	174	-	-	75
76 日用品	476	44	-	-	-	-	-	-	-	-	-	1,497	-	-	76
77 日用品	105	3,928	23	3,618	-	-	-	-	-	-	-	1,661	-	-	77
78 日用品	-	-	-	-	-	-	-	-	-	-	-	-	-	-	78
79 日用品	-	-	-	-	-	-	-	-	-	-	-	-	-	-	79
80 日用品	2,615	1,576	26	212	100	362	-	-	-	-	239	1,503	-	-	80
81 日用品	56	-	-	-	-	-	-	-	-	-	-	135	-	-	81

2-13 外貿貨物品種別主要国・地域別数量（上位30位）（4）

(単位:トン)

品 種	イギリス		インド		アラブ首長国連邦		メキシコ		カタール		ベルギー		南アフリカ共和国		パナマ		チリ		ブラジル		品 種	
	輸 出	輸 入	輸 出	輸 入	輸 出	輸 入	輸 出	輸 入	輸 出	輸 入	輸 出	輸 入	輸 出	輸 入	輸 出	輸 入	輸 出	輸 入	輸 出	輸 入		
総 数	75,074	34,200	92,990	4,422	70,352	201	65,315	-	26,392	19,537	29,002	11,440	29,828	10,173	16,265	21,750	32,722	-	6,310	26,399	総数	
1 小麦	-	-	-	-	-	-	-	-	-	-	-	-	-	-	-	-	-	-	-	-	1	
2 とうもろこし	-	-	-	-	-	-	-	-	-	-	-	-	-	-	-	-	-	-	-	-	2	
3 豆	-	-	-	-	-	-	-	-	-	-	-	-	-	-	-	-	-	-	-	-	3	
4 その他雑穀	-	194	-	-	-	-	-	-	-	-	-	-	-	-	-	-	-	-	-	-	4	
5 その他野菜	-	-	-	-	-	-	-	-	-	-	-	-	-	-	-	-	-	-	-	-	5	
6 その他農産物	-	-	-	-	-	-	-	-	-	-	-	-	-	990	-	8,098	-	-	-	-	6	
7 その他畜産物	-	-	-	-	-	-	-	-	-	-	-	-	-	-	-	-	-	-	-	-	7	
8 その他畜産物	-	458	-	1,321	-	-	-	-	-	-	-	-	-	-	-	5,705	-	-	-	-	8	
9 その他畜産物	-	-	-	-	-	-	-	-	-	-	-	-	-	-	-	-	-	-	-	-	9	
10 その他畜産物	-	491	-	17	-	-	-	-	-	-	-	-	-	-	-	1,670	-	-	-	-	10	
11 その他畜産物	-	-	-	72	-	-	-	-	-	-	-	-	-	-	-	901	-	-	-	-	11	
12 木材	-	-	-	-	-	-	-	-	-	-	-	-	-	-	-	-	-	-	-	-	12	
13 木材	-	-	-	-	-	-	-	-	-	-	-	-	-	-	-	126	-	-	-	-	13	
14 木材	-	18	-	-	-	-	-	-	-	-	-	-	-	-	-	-	-	-	-	-	14	
15 木材	-	-	-	-	-	-	-	-	-	-	-	-	-	-	-	-	-	-	-	-	15	
16 木材	-	-	-	-	-	-	-	-	-	-	-	-	-	-	-	-	-	-	-	-	16	
17 木材	-	-	-	-	-	-	-	-	-	-	-	-	-	-	-	-	-	-	-	-	17	
18 炭	-	153	-	-	-	-	-	-	-	-	-	-	-	-	-	-	-	-	-	-	18	
19 鉄	-	-	-	-	-	-	-	-	-	-	-	-	-	-	-	-	-	-	-	-	19	
20 鉄	-	-	-	-	-	-	-	-	-	-	-	-	-	-	-	-	-	-	-	-	20	
21 鉄	-	-	-	-	-	-	-	-	-	-	-	-	-	-	-	-	-	-	-	-	21	
22 鉄	-	-	-	-	-	-	-	-	-	-	-	-	-	-	-	-	-	-	-	-	22	
23 鉄	-	-	-	-	-	-	-	-	-	-	-	-	-	-	-	-	-	-	-	-	23	
24 鉄	-	-	-	-	-	-	-	-	-	-	-	-	-	-	-	-	-	-	-	-	24	
25 鉄	-	-	-	-	-	-	-	-	-	-	-	-	-	-	-	-	-	-	-	-	25	
26 鉄	-	-	-	-	-	-	-	-	-	-	-	-	-	-	-	-	-	-	-	-	26	
27 鉄	-	-	-	-	-	-	-	-	-	-	-	-	120	193	-	1,508	-	-	-	-	27	
28 鉄	-	21	-	-	-	-	-	-	-	-	-	-	-	300	-	-	-	-	-	-	28	
29 鉄	14	36	69,353	340	1,487	-	4,448	-	14	-	2,098	-	1,829	-	-	-	-	-	-	3,553	29	
30 鉄	1,316	1,452	-	-	-	-	-	-	-	-	-	-	-	-	-	-	-	-	-	-	30	
31 鉄	303	939	270	101	-	-	17	-	-	-	-	-	326	-	-	-	-	-	-	-	31	
32 鉄	6,222	-	-	-	-	-	-	-	3,146	-	-	-	902	-	-	-	-	-	-	-	32	
33 鉄	37,716	508	-	-	36,957	-	152	-	87	-	14,158	6,896	13,986	-	954	-	31,400	-	-	-	33	
34 鉄	47	-	-	-	-	-	-	-	-	-	-	-	-	-	-	-	-	-	-	-	34	
35 鉄	20	21	-	-	-	39	1,714	-	-	42	908	181	-	-	-	-	68	-	-	-	35	
36 鉄	1,139	189	135	-	6,795	-	54	-	20,919	-	31	-	2,618	-	3	-	-	-	-	2,019	36	
37 鉄	503	4,465	-	262	16	162	-	-	-	-	-	-	250	-	-	-	-	-	-	-	37	
38 鉄	15,302	2,026	20,810	712	25,097	-	58,930	-	2,226	-	4,704	2,274	6,230	9	14,214	28	496	-	-	738	38	
39 鉄	3,417	2,893	240	-	-	-	-	-	-	-	-	188	-	-	114	-	-	-	-	-	39	
40 鉄	135	885	8	-	-	-	-	-	-	-	-	-	252	-	-	-	820	-	-	-	40	
41 鉄	-	-	-	-	-	-	-	-	-	-	-	-	-	-	-	-	-	-	-	-	41	
42 鉄	-	4	-	-	-	-	-	-	-	-	-	-	-	-	-	-	-	-	-	-	42	
43 磁器	-	15	-	-	-	-	-	-	-	-	-	-	-	-	-	-	-	-	-	-	43	
44 磁器	-	-	-	-	-	-	-	-	-	-	-	-	-	-	-	-	-	-	-	-	44	
45 磁器	40	36	-	-	-	-	-	-	-	-	-	-	-	-	-	-	-	-	-	-	45	
46 磁器	38	854	-	-	-	-	-	-	-	-	-	-	18	-	-	-	-	-	-	-	46	
47 磁器	-	-	-	-	-	-	-	-	-	-	-	-	-	-	-	-	-	-	-	-	47	
48 磁器	-	-	-	-	-	-	-	-	-	-	-	-	-	-	-	-	-	-	-	-	48	
49 磁器	-	60	-	-	-	-	-	-	-	-	-	-	-	-	-	-	-	-	-	-	49	
50 LNG(液化天然ガス)	-	-	-	-	-	-	-	-	-	-	-	-	-	-	-	-	-	-	-	-	50	
51 LPG(液化石油ガス)	-	-	-	-	-	-	-	-	-	19,495	-	-	-	-	-	-	-	-	-	-	51	
52 その他石油製品	51	150	22	-	-	-	-	-	-	-	-	-	-	-	89	-	21	-	-	-	52	
53 その他石油製品	-	-	-	-	-	-	-	-	-	-	-	-	-	-	-	-	-	-	-	-	53	
54 その他石油製品	-	-	-	-	-	-	-	-	-	-	-	-	-	-	-	-	-	-	-	-	54	
55 化学	2,024	980	102	855	-	-	-	-	-	-	7,103	999	97	130	-	770	-	-	-	-	3,789	55
56 化学	-	-	-	-	-	-	-	-	-	-	-	-	-	-	-	-	-	-	-	-	56	
57 化学	2,135	1,864	1,906	319	-	-	-	-	-	-	-	-	2,778	117	14	1,122	-	-	-	-	57	
58 紙	26	-	144	-	-	-	-	-	-	-	-	-	-	6,156	-	-	-	-	-	-	58	
59 紙	1,182	-	-	-	-	-	-	-	-	-	-	-	47	-	-	5	-	-	-	-	59	
60 紙	690	571	-	-	-	-	-	-	-	-	-	-	-	-	-	-	-	-	-	-	60	
61 砂糖	-	-	-	-	-	-	-	-	-	-	-	-	-	-	-	-	-	-	-	-	61	
62 砂糖	251	955	-	36	-	-	-	-	-	-	-	-	107	148	-	168	-	-	-	-	62	
63 砂糖	181	4,905	-	-	-	-	-	-	-	-	-	-	-	-	-	107	-	-	-	-	63	
64 水	-	350	-	-	-	-	-	-	-	-	-	-	-	-	-	-	-	-	-	-	64	
65 水	-	-	-	-	-	-	-	-	-	-	-	-	-	-	-	-	-	-	-	-	65	
66 その他食料工業品	4	2,977	-	-	-	-	-	-	-	-	-	-	-	-	-	-	-	-	-	-	66	
67 衣服	25	-	-	-	-	-	-	-	-	-	-	-	-	-	-	-	-	-	-	-	67	
68 衣服	40	399	-	72	-	-	-	-	-	-	-	-	-	-	-	76	-	-	-	-	68	
69 家具	131	97	-	-	-	-	-	-	-	-	-	-	-	-	-	-	-	-	-	-	69	
70 家具	211	3,379	-	-	-	-	-	-	-	-	-	-	-	-	-	9	-	-	-	-	70	
71 その他日用品	13	-	-	-	-	-	-	-	-	-	-	-	-	-	-	-	-	-	-	-	71	
72 その他日用品	1,466	210	-	-	-	-	-	-	-	-	-	-	1,170	361	-	49	6	-	-	-	72	
73 木材	-	202	-	-	-	-	-	-	-	-	-	-	-	-	-	882	-	-	-	-	73	
74 その他製造工業品	31	91	-	-	-	-	-	-	-	-	-	-	-	-	-	5	-	-	-	-	74	
75 金属	5	532	-	-	-	-	-	-	-	-	-	-	-	194	-	72	-	-	-			

2-14 外貿貨物品種別主要港別数量(上位50位)(1)

(単位:トン)

品 種	総 数		シャンハイ(上海)		シンガポール		ロサンゼルス		プサン(釜山)		ホンコン(香港)		レムチャバン		品 種
	輸 出	輸 入	輸 出	輸 入	輸 出	輸 入	輸 出	輸 入	輸 出	輸 入	輸 出	輸 入	輸 出	輸 入	
総 数	19,979,188	26,282,789	1,563,718	2,526,772	2,150,305	1,281,621	1,292,670	1,259,019	1,414,627	978,039	1,358,635	979,991	1,199,420	1,048,831	総数
1 麦	1,185	1,300,629	-	114	830	1,723	-	17,871	-	128	1	-	-	-	1
2 とろこ	7,302	8,120	17	-	847	22	144	-	936	393	2,355	-	300	440	2
3 豆	1,747	535,927	-	212	-	76	42	12,214	-	1,569	-	43	-	22	3
4 そろ	1,957	316,225	-	6,765	198	4,081	-	43,469	203	14,498	1	3,234	576	154	4
5 他 雑	366	6,042	-	-	59	-	-	289	-	332	-	210	-	34	5
6 野 菜 果	30,926	1,057,256	197	36,748	1,874	16,834	149	43,426	596	10,491	18,795	4,209	583	3,985	6
7 綿 産	3,535	47,343	76	5,339	1,658	6,188	-	20,884	-	1,524	-	5,105	1,750	312	7
8 その他 農産品	38,669	1,090,498	10,193	53,144	4,483	80,689	1,010	23,827	2,431	79,329	7,378	47,767	689	1,519	8
9 その他 畜産品	100	1,876	77	532	-	-	-	-	-	-	-	58	-	9	9
10 その他 畜産品	28,310	788,862	1,216	99,581	2,662	13,069	271	88,986	971	23,633	7,710	5,703	7,145	8,284	10
11 水産品	58,186	183,062	1,072	19,824	18,911	17,545	3,217	615	1,153	18,835	4,426	10,506	12,436	19,157	11
12 木材	33,080	1,257	-	-	591	-	-	146	-	-	1,249	149	-	-	12
13 製材	29,733	877,731	1,032	301,058	176	28,882	6,707	2,323	4,284	79,358	2,040	23,588	37	43	13
14 脂 質	230	77,015	-	-	36	50,204	-	5	7	447	14	1,510	-	1,336	14
15 材	174	7,851	-	18	-	754	-	-	109	86	-	145	-	521	15
16 その他 林産品	10	5,274	-	49	7	860	-	36	-	476	-	224	-	90	16
17 薪	1,194	26,251	-	5,265	21	2,014	4	-	363	450	10	526	-	901	17
18 炭	183	2,789,163	-	2,799	-	6,557	-	-	-	-	12,971	-	469	-	18
19 鉄 鋼	-	330	-	220	-	-	-	-	-	-	-	-	-	-	19
20 鉄 鋼	614	41,334	73	1,874	14	14,027	-	3,351	-	5,477	20	2,859	100	-	20
21 砂 利	2,004	3,534	485	-	122	-	286	829	352	-	54	-	-	-	21
22 石	1,707	33,153	-	687	2	1,411	164	-	9	405	77	622	1	-	22
23 石	-	58	-	-	-	22	-	36	-	-	-	-	-	-	23
24 石	-	-	-	-	-	-	-	-	-	-	-	-	-	-	24
25 石 灰	800	18	-	18	620	-	-	-	-	-	-	-	-	-	25
26 原 油	615	1,724	-	369	134	22	-	194	-	-	5	-	19	-	26
27 非 金 属	62,402	151,637	6,314	12,536	5,881	12,596	3,256	2,306	2,768	7,678	1,752	3,819	7,706	919	27
28 鉄	48,347	76,295	5,395	21,893	2,863	11,253	149	136	5,936	10,547	4,119	1,926	2,791	-	28
29 鋼	1,215,634	64,041	135,961	18,252	81,634	3,147	20,290	833	113,510	8,076	63,638	312	104,304	413	29
30 非 鉄 金	303,452	306,767	24,305	37,214	26,267	51,182	10,172	4,113	16,443	21,220	49,841	24,676	43,118	6,594	30
31 鉄 鋼	429,380	899,643	27,791	76,915	73,346	23,598	52,109	33,588	41,483	52,831	17,450	50,356	30,333	109,262	31
32 鉄 鋼	31,323	5,394	2,558	225	2,465	107	6,680	62	3,427	14	502	61	2	-	32
33 完 成 車	2,011,242	47,855	46,926	2,731	192,635	1,434	1,390	2,607	44,329	205	25,719	1,994	68,264	735	33
34 その他 自動車	37,810	46,597	80	10,163	395	3,291	207	127	152	256	201	448	603	-	34
35 その他 自動車	135,418	54,196	4,570	16,228	12,880	148	29,214	633	19,451	81	2,910	400	1,610	4,675	35
36 その他 自動車	1,407,641	302,128	27,529	20,688	162,733	8,776	172,346	25,183	64,314	9,958	55,339	7,287	358,095	127,686	36
37 その他 機械	377,292	95,960	47,797	12,275	56,624	8,626	58,993	10,358	27,183	7,803	6,909	1,446	64,908	10,539	37
38 産 業 機	3,311,276	661,226	257,337	149,367	206,595	25,355	244,676	16,447	235,078	47,767	134,877	28,424	108,605	15,975	38
39 電 気 機	897,914	1,012,512	91,798	85,205	99,883	27,612	100,449	16,248	58,904	46,810	63,340	249,701	49,593	103,900	39
40 測 量 機	216,507	99,870	33,639	7,948	26,914	13,045	20,836	7,330	14,002	3,970	12,682	10,025	12,519	16,783	40
41 事 務 機	11,629	35,497	1,469	20,115	1,722	58	2,101	36	453	278	202	8,313	-	61	41
42 その他 機械	6,314	7,949	260	336	371	2,534	2,891	99	374	119	263	30	84	-	42
43 陶 磁	21,794	45,593	3,906	2,996	2,562	9,568	2,421	394	1,285	2,518	940	7,743	1,020	366	43
44 セ ラ	1,823	15,978	3	481	623	1,667	789	-	6	2,403	7	524	35	-	44
45 その他 窯業	122,190	58,593	18,357	4,829	3,533	1,223	2,266	8,438	13,764	10,617	33,011	950	239	733	45
46 重 油	182,842	188,128	32,218	7,999	16,664	7,901	8,038	9,094	26,061	14,159	11,403	7,341	3,339	29,806	46
47 揮 発 油	24	563	-	112	2	46	-	10	-	-	-	22	-	-	47
48 その他 石油	44	248	-	-	-	-	-	-	-	32	-	-	-	-	48
49 L N G	9,035	9,805	810	529	486	1,862	316	767	335	1,794	986	581	682	-	49
50 L P G	33	-	-	-	30	-	-	-	-	-	3	-	-	-	50
51 L P G	235	278,741	-	-	235	-	-	-	-	2,546	-	-	-	-	51
52 その他 石油製品	37,056	38,569	5,541	2,642	5,775	712	738	1,088	558	790	2,076	2,368	1,967	2,335	52
53 コ ー 工	434	2,454	81	491	191	-	-	-	-	-	-	24	-	-	53
54 石 炭	10,814	983	110	45	1,827	288	-	-	366	18	43	-	772	-	54
55 化 学	1,230,913	1,485,153	68,544	138,503	216,232	99,154	74,562	42,687	123,621	74,178	31,787	22,653	57,599	17,524	55
56 化 学	16,405	33,375	45	1,397	24	359	539	977	809	3,557	170	1,116	139	-	56
57 染 料	2,878,628	1,717,871	358,585	139,263	412,103	126,360	115,009	126,622	234,713	95,461	306,261	62,027	114,012	168,478	57
58 紙	445,046	531,905	40,094	83,022	34,185	18,644	18,252	43,670	21,660	17,407	60,982	16,834	21,407	2,622	58
59 糸	497,593	117,342	60,466	11,523	84,514	13,650	10,041	580	46,743	4,036	24,386	2,120	10,988	2,927	59
60 その他 繊維	460,356	446,720	62,765	59,566	72,101	10,254	24,096	5,302	24,037	6,193	32,977	11,348	15,735	19,922	60
61 砂	10,068	189,654	107	3,646	943	1,877	446	4,748	549	1,037	163	387	629	443	61
62 製 造 食	354,081	1,386,911	28,689	100,238	31,970	132,531	46,864	63,990	29,027	114,217	71,004	37,551	3,179	147,113	62
63 飲	143,736	279,204	7,751	32,709	13,138	47,741	17,920	11,432	8,908	26,247	16,523	17,741	1,092	6,666	63
64 た	505	153,084	4	20,819	20	17,610	47	12,364	-	4,408	-	2,634	15	-	64
65 その他 食品	11,580	119,967	-	41,761	862	18,580	93	-	-	158	10,027	9,821	-	-	65
66 水	2,333	136,784	-	20,011	133	13,450	419	72	17	5,120	47	2,796	-	-	66
67 が	7,456	166,332	433	13,646	744	440	1,868	7,441	307	730	1,358	28,261	973	2,327	67
68 衣 服	432,814	1,710,181	7,524	436,418	24,365	111,145	9,296	10,072	9,395	8,591	102,920	56,162	5,438	30,027	68
69 文 房	123,681	115,520	11,659	17,302	17,952	2,191	18,953	4,854	13,652	2,487	8,399	6,535	1,958	7,292	69
70 家 具	190,072	1,321,615	26,036	149,457	16,729	21,713	16,254	12,665	10,024	16,570	20,967	47,886	13,089	44,535	70
71 その他 日用品	98,141	200,697	12,151	12,008	9,438	2,308	5,817	9,675	1,116	2,451	20,427	16,930	4,715	464	71
72 ゴ ム	544,														

2-14 外貿貨物品種別主要港別数量（上位50位）（2）

(単位 トン)

品 種	カオシュン(高雄)		ニューカッスル(オーストラリア)		バンクーバー(カナダ)		ポートケラン		ロッテルダム		チンタオ(青島)		シェコウ(蛇口)		品 種
	輸 出	輸 入	輸 出	輸 入	輸 出	輸 入	輸 出	輸 入	輸 出	輸 入	輸 出	輸 入	輸 出	輸 入	
総 数	902,477	690,334	-	1,424,075	2,413	1,418,400	773,509	643,768	708,608	532,459	208,841	1,024,373	342,602	768,113	総数
1 麦	-	-	-	-	-	435,595	-	-	-	-	-	-	-	-	1
2 とうもろこし	339	115	-	-	-	-	180	-	50	-	-	-	25	-	2
3 豆	1,705	-	-	-	-	30	-	172	-	-	-	-	-	-	3
4 その他雑穀	100	1,463	-	-	-	72,997	-	4,205	-	-	31	641	-	398	4
5 野菜	-	-	-	-	-	1,326	-	580	-	-	-	-	-	22	5
6 綿織物	1,522	7,106	-	-	-	2,714	123	1,816	7	1,683	460	225,127	-	355	6
7 その他農産物	-	1,675	-	-	-	-	-	143	-	-	-	-	-	-	7
8 その他畜産物	1,166	19,859	-	-	-	454,353	436	22,108	1,057	17,120	1,778	16,604	619	6,432	8
9 羊毛	-	-	-	-	-	-	23	-	-	-	-	-	-	-	9
10 その他畜産物	346	1,833	-	-	-	134,535	97	2,201	-	4,521	65	429	222	683	10
11 水産物	3,765	3,465	-	-	-	759	428	3,574	112	4,666	206	8,679	216	854	11
12 木材	9,299	-	-	-	-	-	-	-	-	-	-	-	-	880	12
13 製材	6,627	26,586	-	-	-	62,143	-	43,894	-	162,894	317	1,240	-	196	13
14 樹皮	10	1,898	-	-	-	-	54	2,910	-	-	-	-	-	91	14
15 その他木材	60	117	-	-	-	2,077	4	774	-	1,296	1	-	-	-	15
16 その他林産物	-	104	-	-	-	-	-	1,676	-	1,115	-	-	-	-	16
17 薪炭	6	329	-	-	-	363	-	4,004	-	-	-	69	-	1,749	17
18 石灰	180	1,127	-	1,424,075	-	180	-	59	-	4,172	-	313	-	-	18
19 鉄	-	-	-	-	-	-	-	-	-	-	-	-	-	-	19
20 鉄利	-	4,026	-	-	-	-	70	4,919	-	104	-	140	-	426	20
21 砂利	-	1,142	-	-	-	-	78	-	1	-	-	-	-	450	21
22 石油	-	76	-	-	-	-	-	106	1	-	-	1,820	-	59	22
23 石油	-	-	-	-	-	-	-	-	-	-	-	-	-	-	23
24 石油	-	-	-	-	-	-	-	-	-	-	-	-	-	-	24
25 石油	-	-	-	-	-	-	40	-	-	-	-	-	-	-	25
26 石油	-	-	-	-	-	-	-	472	-	-	3	311	-	-	26
27 非金属	14,115	9,083	-	-	-	1,267	1,475	3,788	182	2,762	16	1,481	675	1,535	27
28 鋼材	1,271	2,727	-	-	-	30	5,584	10,283	63	1,031	316	321	160	541	28
29 鋼材	54,748	6,172	274	-	-	499	36,230	259	7,742	7,861	2,478	10,404	121	121	29
30 非鉄金属	9,435	14,714	-	-	-	3,127	25,107	8,837	4,566	2,098	11,031	5,496	1,832	13,140	30
31 鉄道	25,521	39,593	-	-	-	7,594	7,650	7,281	17,417	21,698	2,384	12,674	11,524	86,504	31
32 自動車	653	58	-	-	-	-	66	-	20	864	2,886	16	1	-	32
33 自動車	56,646	819	-	60	356	36,599	825	5,429	259	17	-	-	21,839	713	33
34 その他自動車	1,012	50	-	352	29	52	1,150	142	5	9,109	12	-	12	1,653	34
35 自動車部品	10,535	15,997	-	589	544	2,337	-	27,969	72	402	-	947	-	1,633	35
36 自動車部品	67,917	13,123	-	3,192	100,543	7,879	37,513	14,828	1,768	1,520	109,031	3,668	-	3,668	36
37 その他機械	10,879	5,278	-	61	302	9,765	892	22,896	1,737	2,355	1,971	1,476	-	1,527	37
38 電気機械	74,378	12,532	-	494	3,231	55,215	3,909	138,425	16,659	18,767	26,806	16,750	24,644	24,644	38
39 電気機械	26,196	22,153	-	58	47	32,908	47,389	70,334	3,870	9,924	14,177	11,560	84,131	39	
40 電気機械	3,974	3,329	-	292	5,324	538	13,275	4,471	2,575	906	2,074	8,564	-	8,564	40
41 その他機械	361	54	-	-	-	143	21	2,507	-	7	-	53	-	2,623	41
42 その他機械	98	-	-	524	162	-	165	286	10	-	30	1,045	-	1,045	42
43 陶器	1,941	579	-	36	358	250	534	587	299	732	332	7,725	-	7,725	43
44 セラミクス	200	229	-	-	-	42	203	589	-	5,886	4	264	-	264	44
45 ガラス	11,763	3,733	-	2,902	620	635	6,233	1,384	339	3,861	14,305	3,335	-	3,335	45
46 窯業	15,845	12,185	-	1,897	5,515	4,183	3,384	2,392	2,663	18,358	2,517	3,123	-	3,123	46
47 揮発油	-	-	-	-	-	-	-	-	-	-	-	-	-	-	47
48 揮発油	-	-	-	-	-	-	-	-	-	-	-	-	-	-	48
49 石油	93	449	-	-	36	288	25	1,678	166	-	-	60	-	-	49
50 LNG	-	-	-	-	-	-	-	-	-	-	-	-	-	-	50
51 LPG	-	-	-	-	-	-	-	-	-	-	-	-	-	-	51
52 その他石油製品	118	287	-	-	243	3,118	123	246	275	86	-	80	-	93	52
53 コークス	68	1,170	-	-	-	-	-	-	-	-	72	-	-	-	53
54 化学品	108	-	-	-	-	-	18	1,622	54	192	11	-	-	-	54
55 化学肥料	61,289	78,075	-	81	10,016	43,364	33,038	54,768	54,540	14,314	44,191	9,107	-	2,697	55
56 化学肥料	234	3,749	-	-	167	1,171	947	3,210	537	788	1,141	-	-	282	56
57 染料・塗料	194,734	67,220	-	482	81,774	176,882	71,313	152,351	46,468	32,644	15,074	38,810	28,289	28,289	57
58 紙	28,061	8,383	-	-	3,926	25,204	2,617	17,103	17,332	10,772	3,845	16,740	2,417	2,417	58
59 繊維	18,418	2,659	-	94	824	16,072	4,526	25,828	1,972	24,365	2,636	4,724	475	475	59
60 その他繊維	11,750	84,751	-	-	247	10,771	60,941	4,527	4,030	10,751	6,909	5,842	12,445	12,445	60
61 砂糖	122	524	-	-	2,785	358	644	2,385	-	177	-	-	-	113	61
62 製食	23,142	25,190	-	129	14,786	8,581	20,159	9,302	44,538	392	76,681	3,664	5,699	5,699	62
63 飲料	15,773	18,655	-	33	4,606	460	2,276	5,989	32,760	553	2,881	1,654	1,589	1,589	63
64 水	-	14,841	-	-	180	-	-	-	3,688	8	-	-	-	174	64
65 水	6	257	-	-	-	-	48,463	-	-	-	-	-	-	-	65
66 その他食品	82	9,248	-	48,380	43	8,528	65	11,771	29	384	-	-	-	20	66
67 家具	179	1,361	-	850	123	3,099	185	37	5,386	306	64,769	-	64,769	67	
68 衣服	11,473	19,830	-	641	32,083	38,890	1,872	8,764	1,752	335,524	833	4,724	833	833	68
69 文房具	5,809	2,356	-	504	2,426	6,776	14,643	506	367	2,217	214	15,115	-	15,115	69
70 家具	11,343	31,727	58	945	8,179	54,622	7,607	4,016	249	87,098	592	238,932	-	238,932	70
71 その他日用品	9,306	5,440	-	1,635	392	1,548	773	2,101	3,769	12,400	757	21,925	-	21,925	71
72 ゴム	21,677	4,002	-	171	12,211	4,382	38,106	3,159	2,114	8,005	7,204	1,882	-	1,882	72
73 木	114	6,441	-	5,603	36	16,635	12	3,795	377	13,530	14	1,655	-	1,655	73
74 その他製造工業品	5,513	4,821	-	1,074	373	3,195	798	1,488	1,724	2,493	210	5,430	-	5,430	74
75 金属	7,108	7,316	-	2,806	46,928	15,864	508	1,114	144	-	495	614	-	614	75
76 再生物	54,333	16,072	-	-	55,900	8,734	983	394	32,945	2,005	43,072	94	-	94	76
77 植物性製造物	3,410	27,862	-	42,666	199	24,257	1,482	8,906	500	13,880	23	2,994	-	2,994	77
78 廃棄物	-	-	-	-	-	-	-	-	-	-	-	-	-	-	78
79 廃棄物	-	-	-	-	-	-	-	-	-	-	-	-	-	-	79
80 輸送用容器	5,600	14,319	-	271	1,142	17,879	3,834	3,632	3,483	26,310	442	20,766	-	20,766	80
81 取合せ	1	-	-	-	-	-	3,432	-	-	90	260	212	-	212	81

2-14 外貿貨物品種別主要港別数量（上位50位）（3）

(単位:トン)

品 種	ジャカルタ		ホーチミン(サイゴン)		オークランド(アメリカ)		タコマ		ハンブルグ		ボンタン		シンカン(新港)		タイツァン(太倉)		ニンボウ(寧波)		品 種	
	輸 出	輸 入	輸 出	輸 入	輸 出	輸 入	輸 出	輸 入	輸 出	輸 入	輸 出	輸 入	輸 出	輸 入	輸 出	輸 入	輸 出	輸 入		
総 数	494,316	514,339	529,954	455,317	205,602	747,350	118,207	709,107	293,725	402,819	-	672,833	285,745	334,954	158,214	430,522	278,810	308,379	総数	
1 小麦	-	-	342	-	-	-	-	163	-	-	-	-	-	-	-	-	-	-	581	
2 とうもろこし	-	-	-	50	-	-	-	-	142	-	-	-	-	-	-	-	-	-	-	
3 大豆	-	-	-	-	-	5,841	-	-	-	-	-	-	-	-	-	-	-	-	-	
4 その他雑穀	216	-	-	-	23	295	-	1,915	-	-	-	-	-	-	-	-	-	-	-	
5 野菜	18	106	62	6,015	127	653	-	7,879	-	116	-	-	346	6,568	-	-	-	75	93	
6 綿花	-	-	38	36	-	2,176	-	15,323	-	400	-	-	18	5,125	-	2,191	4	-	3,896	
7 その他農産品	136	2,223	234	28,183	83	37	-	-	-	-	-	-	-	-	-	-	-	-	-	
8 その他畜産品	-	-	-	-	-	5,796	13	12,553	112	4,650	-	-	1,399	14,812	99	291	997	2,842		
9 水産品	1,594	-	981	84	37	-	-	9,729	-	612	-	-	53	1,217	-	155	-	-	-	
10 その他	75	1,215	4,988	12,974	357	364,117	-	-	51	252	-	-	-	-	-	-	1,452	372		
11 木材	-	-	3,392	-	-	1,195	-	1,014	-	-	-	-	-	-	-	-	195	-	8,153	
12 脂質	-	-	59	-	1,862	46	-	14,173	1	78,587	-	-	40	-	-	-	-	-	13,397	
13 木材	3	10,836	-	3,007	-	-	-	-	-	52	-	-	-	-	-	-	-	-	24	
14 その他林産品	-	-	-	1,321	-	-	-	-	-	450	-	-	-	-	-	-	-	-	-	
15 炭	-	-	-	-	-	-	-	-	3	-	-	-	-	-	-	-	-	-	58	
16 鉄鉱石	-	203,064	-	-	-	-	-	-	-	-	-	-	-	-	-	-	-	-	25	
17 鉄屑	-	-	-	-	-	-	-	-	-	2,711	-	672,833	-	-	250	-	-	-	3,416	
18 鉄砂	-	-	-	-	-	72	-	-	-	-	-	-	21	736	-	80	-	-	19	
19 石油	-	-	358	-	-	-	-	-	78	123	-	-	-	51	-	-	-	-	20	
20 原油	-	103	377	295	-	-	-	-	23	27	-	-	467	1,279	-	-	-	-	21	
21 その他石油製品	-	-	-	-	-	-	-	-	-	-	-	-	-	-	-	-	-	-	22	
22 石灰	-	-	-	-	-	-	-	-	-	-	-	-	-	-	-	-	-	-	23	
23 非金属	-	-	-	-	-	-	-	-	-	-	-	-	-	-	-	-	-	-	24	
24 金	-	-	-	-	-	-	-	36	-	-	-	-	-	-	-	-	-	-	25	
25 非金属	1,694	-	386	819	-	526	-	45	2,672	1,948	-	-	3,655	8,152	182	91	179	892	26	
26 鋼材	5,013	-	984	314	337	-	-	-	5	5,892	-	-	40	2,410	2,834	-	1,260	-	20	
27 非鉄金属	56,943	188	42,307	1,115	108	-	-	-	18,297	4,727	-	-	25,021	8,559	2,333	258	27,495	148	28	
28 鉄	25,442	13,010	7,035	6,869	7,966	79	648	1,725	2,353	9,344	-	-	2,561	7,286	3,302	4,249	2,104	6,170	29	
29 鉄道	14,354	26,355	8,095	52,416	2,406	2,085	228	2,216	13,945	10,621	-	-	7,050	26,497	4,846	33,089	3,150	11,790		
30 自動車	437	629	-	-	-	-	-	22	733	1,930	-	-	-	-	-	-	-	4	31	
31 送用車	308	269	150	-	379	35	5,412	23	535	834	-	-	5,792	-	-	-	20,197	121	32	
32 その他送用車	73	30	308	106	641	-	142	-	-	1,430	-	-	-	479	-	4,387	-	-	33	
33 自動車部品	133	691	74	-	-	23	-	-	2,894	-	-	-	128	8,499	11	1,448	765	-	34	
34 その他自動車部品	50,063	13,356	11,716	1,055	979	-	46	152	18,781	8,010	-	-	1,167	1,850	5,519	4,566	3,576	3,830	35	
35 機械	5,966	1,875	2,552	166	787	944	14	291	14,927	5,413	-	-	1,173	614	69	31	1,163	115	36	
36 電気機械	50,492	40,226	67,479	3,808	43,908	437	109,659	1,634	44,609	43,700	-	-	31,062	20,521	4,981	19,481	51,931	15,424	37	
37 光学・医療用機械	17,439	14,233	14,114	2,296	55,095	877	43	1,991	29,343	7,778	-	-	12,686	12,143	10,234	58,821	6,101	45,148	38	
38 事務用機械	4,525	208	2,325	271	4,852	787	577	206	20,442	6,240	-	-	5,627	210	2,438	2,123	1,520	869	39	
39 その他機械	27	44	22	-	324	-	-	-	30	-	-	-	10	-	-	213	50	2,323	40	
40 その他	54	1,160	-	62	7	-	-	42	257	-	-	-	90	-	-	958	-	580	41	
41 磁石	845	304	85	2,244	500	-	-	5	229	737	-	-	1,073	1,908	160	1,626	189	157	42	
42 セラミクス	-	180	-	-	-	-	-	-	-	77	-	-	-	1,382	-	68	-	-	43	
43 ガラス	413	79	592	25	2,118	143	-	542	713	1,296	-	-	943	2,449	236	642	127	2,368	44	
44 窯業	3,144	3,631	999	1,405	1,786	2,160	-	262	10,173	10,163	-	-	737	20,714	1,230	2,222	2,085	525	45	
45 重油	-	395	-	-	-	-	-	-	-	-	-	-	-	-	-	-	-	-	-	46
46 揮発油	-	-	-	-	-	-	-	-	-	-	-	-	-	-	-	-	-	-	-	47
47 その他石油	478	70	14	445	-	15	-	-	-	-	-	-	14	-	-	-	-	-	-	48
48 LNG(液化天然ガス)	-	-	-	-	-	-	-	-	-	-	-	-	-	-	-	-	-	-	-	49
49 LPG(液化石油ガス)	-	19,510	-	-	-	-	-	-	-	-	-	-	-	-	-	-	-	-	-	50
50 その他石油製品	1,026	372	127	737	92	47	-	18	388	576	-	-	1,443	163	-	-	-	8,188	102	51
51 コークス	-	-	-	-	-	-	-	-	-	-	-	-	70	721	-	-	-	-	-	52
52 石炭	22	-	4	-	-	-	-	-	-	-	-	-	4,090	265	-	-	-	-	-	53
53 化学製品	50,402	11,109	18,483	9,626	27,604	5,704	62	1,433	9,275	34,643	-	-	3,622	22,467	9,784	13,473	9,930	7,793	54	
54 化学肥料	5	-	420	-	567	113	-	70	35	676	-	-	-	9,765	-	1,915	2	413	55	
55 染料	54,744	36,497	64,162	55,351	3,576	7,245	176	3,381	33,127	45,213	-	-	48,739	15,965	27,686	49,272	53,178	13,603	56	
56 その他化学工業品	-	-	-	-	-	-	-	-	-	-	-	-	-	-	-	-	-	-	-	57
57 紙	9,751	2,529	11,258	241	1,970	5,773	531	28,466	9,939	10,647	-	-	8,872	7,055	8,208	5,685	4,241	3,654	58	
58 繊維	30,906	18,879	10,109	616	13,122	269	-	574	30,633	676	-	-	1,019	1,220	21	-	16,942	860	59	
59 その他繊維	14,931	10,891	48,777	2,179	1,026	36	27	252	6,529	16,103	-	-	7,488	33,060	2,288	35,181	2,223	2,280	60	
60 砂糖	82	-	5,694	-	-	5,077	-	1,458	-	2,174	-	-	6	5,977	-	66	22	104	61	
61 製造食料	713	2,791	3,521	35,162	6,236	57,824	69	107,377	1,437	31,661	-	-	3,288	19,649	48	1,747	5,159	10,917	62	
62 飲料	93	58	902	6,560	10,533	9,265	-	3,783	381	5,252	-	-	8,029	27	-	432	6,105	512	63	
63 水	-	-	97	-	-	52,802	-	14,157	-	288	-	-	3	-	-	-	4	250	64	
64 他食料	-	-	-	-	-	-	-	-	-	-	-	-	592	-	-	-	-	-	-	65
65 その他食料工業品	-	11	1,315	138	-	304	-	212	12	2,298	-	-	5	836	-	104	29	1,178	66	
66 ガラス	3	5,225	3	1,645	-	36	-	-	26	1,078	-	-	3	583	-	691	10	10,932	67	
67 衣服・身の着用品	10,408	40,994	13,278	96,610	99	560	-	142	3,588	13,304	-	-	35,664	27,273	31,406	59,367	388	56,390	68	
68 家具	2,494	3,101	2,436	3,464	1,289	271	-	622	2,844	1,471	-	-	2,131	1,497	822	1,672	1,074	5,415	69	
69 家具	1,503	9,466	2,515	88,159	5,073	455	36	895	1,162	8,830	-	-	2,							

2-14 外貿貨物品種別主要港別数量（上位50位）（4）

(単位 トン)

品 種	タイペイ(台北)		ニューオーリンズ		シアンメン(厦門)		ハイフォン		ダイレン(大連)		タイチュン(台中)		カラマ		バンコク		サバンナ		品 種	
	輸 出	輸 入	輸 出	輸 入	輸 出	輸 入	輸 出	輸 入	輸 出	輸 入	輸 出	輸 入	輸 出	輸 入	輸 出	輸 入	輸 出	輸 入		
総 数	414,498	167,353	70,146	474,759	116,276	401,833	330,293	187,489	128,372	325,555	252,899	179,136	-	404,780	150,298	236,726	186,017	183,419	総数	
1 麦	-	-	-	17,618	-	-	-	-	-	342	12	-	-	348,619	-	-	-	-	1	
2 とうもろこし	401	967	-	-	37	-	-	-	883	-	-	-	-	-	-	292	-	-	2	
3 豆	-	87	-	328,245	-	-	-	-	-	-	-	-	-	46,382	-	25	-	-	3	
4 大豆	-	99	-	70,530	-	22	99	25	278	6,406	-	-	-	9,779	-	87	-	45		
5 野菜	-	-	-	-	-	-	-	-	-	39	-	-	-	-	68	-	-	-	5	
6 綿	381	54	-	-	146	39,072	524	1,103	-	6,946	630	1,312	-	-	-	786	-	-	6	
7 羊毛	-	687	-	-	-	77	-	-	-	-	-	-	-	-	13	194	-	4,070	7	
8 農産物	1,536	997	-	-	8	2,742	94	1,561	151	45,728	182	72	-	-	96	1,243	-	14,386	8	
9 その他畜産物	-	-	-	-	-	-	-	-	-	-	-	-	-	-	-	-	-	-	-	9
10 その他畜産物	22	-	-	-	173	1,050	2,359	325	71	47	18	22	-	-	3	1,606	-	216	10	
11 水産物	152	198	-	-	41	3,278	2,237	2,437	477	10,215	-	-	-	-	836	1,340	-	-	11	
12 木材	-	-	-	-	-	-	67	32	-	329	17,602	-	-	-	-	-	-	-	25	
13 脂質	-	-	-	-	472	2,424	30	-	177	74	3,203	-	-	-	-	-	-	-	992	
14 樹脂	-	356	-	-	-	211	-	-	36	-	-	-	-	-	-	-	-	-	14	
15 その他林産物	-	-	-	-	-	-	-	-	-	66	-	-	-	-	-	-	-	-	15	
16 炭	-	-	-	-	-	268	-	-	-	-	-	-	-	-	-	78	-	-	16	
17 石炭	-	-	-	-	-	1,256	115	2,711	103	8	-	-	-	-	-	-	-	-	17	
18 鉄鉱石	-	-	-	-	3	60	-	-	-	-	-	-	-	-	-	-	-	-	18	
19 鉄	-	-	-	-	-	-	-	-	-	-	-	-	-	-	-	-	-	-	19	
20 鉄	-	-	-	-	-	-	20	-	-	1,945	-	309	-	-	276	-	-	-	20	
21 鉄	92	-	-	-	-	-	4	-	-	20	-	919	-	-	67	-	-	-	21	
22 石	4	-	-	-	12	20,496	364	188	-	2,255	26	-	-	-	-	-	-	-	22	
23 石	-	-	-	-	-	-	-	-	-	-	-	-	-	-	-	-	-	-	23	
24 石	-	-	-	-	-	-	-	-	-	-	-	-	-	-	-	-	-	-	24	
25 石	-	-	-	-	-	-	-	-	-	-	-	-	-	-	-	140	-	-	25	
26 石	-	-	-	-	272	-	-	-	-	-	-	-	-	-	-	182	-	-	26	
27 非鉄金属	227	410	-	-	129	989	1,588	2,239	403	7,759	4,133	14,807	-	-	224	442	66	34,308	27	
28 鉄	265	-	-	-	34	293	2,164	80	219	250	1,495	-	-	-	3,518	-	-	-	28	
29 鋼	7,960	1,036	68,336	-	3,064	68	46,750	612	17,007	606	4,705	128	-	-	14,022	1,065	10,712	-	29	
30 非鉄金属	4,275	2,082	-	-	650	1,099	6,982	15,455	2,564	1,149	555	4,318	-	-	2,313	248	273	113	30	
31 鉄	5,567	16,122	-	-	1,265	58,261	5,752	11,175	8,271	33,555	4,128	17,009	-	-	6,996	12,946	44	1,026	31	
32 鉄	51	-	-	-	1	-	3	-	184	347	8	-	-	-	-	-	-	-	32	
33 自動車	10,340	126	-	-	3,751	11,005	2,964	-	200	-	1,265	889	-	-	1,275	157	1,404	128	33	
34 自動車	193	150	-	-	-	209	408	-	39	987	146	216	-	-	24	-	12,046	-	34	
35 自動車	11,074	137	-	-	166	-	3	-	7	-	299	2,384	-	-	164	-	-	-	35	
36 自動車	9,750	706	-	-	7,403	6,321	2,850	2,577	446	588	1,075	1,516	-	-	4,557	251	452	243	36	
37 輸送機	3,974	165	-	-	991	1,561	2,889	236	1,875	5,285	126	2,284	-	-	783	12	1,619	112	37	
38 輸送機	35,450	12,835	810	-	23,868	2,134	67,192	11,214	11,291	18,104	15,806	10,518	-	-	25,308	1,733	157,214	869	38	
39 電気機械	6,004	4,366	-	-	9,459	12,854	13,418	10,834	9,342	13,208	3,461	1,190	-	-	2,971	3,642	301	-	39	
40 電気機械	1,837	450	-	-	2,546	3,395	2,020	121	2,915	169	305	1,997	-	-	1,064	-	456	1,208	40	
41 電気機械	195	461	-	-	-	13	96	25	343	111	-	203	-	-	108	-	159	-	41	
42 その他機械	-	461	-	-	2	408	44	-	23	-	301	-	-	26	-	-	-	-	42	
43 磁石	290	289	-	-	180	1,589	226	426	528	9	17	-	-	-	127	505	-	409	43	
44 セメント	-	-	-	-	22	44	89	-	-	-	-	-	-	-	-	-	-	-	44	
45 ガラス	1,635	378	-	-	196	145	3,335	2	425	158	4,709	2,852	-	-	653	134	-	-	45	
46 ガラス	7,100	130	-	-	1,278	5,808	3,217	100	1,118	10,902	5,984	50	-	-	2,624	2,292	251	41	46	
47 石油	-	-	-	-	-	-	-	-	-	-	-	-	-	-	-	-	-	-	47	
48 石油	-	-	-	-	-	-	-	-	-	-	-	-	-	-	-	-	-	-	48	
49 石油	272	-	-	-	50	251	44	-	6	-	110	-	-	1,065	-	-	-	-	49	
50 LNG(液化天然ガス)	-	-	-	-	-	-	-	-	-	-	-	-	-	-	-	-	-	-	50	
51 LPG(液化石油ガス)	-	-	-	-	-	-	-	-	-	-	-	-	-	-	-	-	-	-	51	
52 その他石油製品	1,067	-	-	11,056	17	766	108	32	940	608	277	-	-	-	483	-	-	-	52	
53 コークス	-	-	-	-	-	-	-	-	-	-	-	-	-	-	-	-	-	-	53	
54 石炭	-	-	-	-	-	-	168	-	-	16	-	-	-	-	31	-	-	-	54	
55 化学製品	16,579	10,724	1,000	2,401	3,366	3,571	6,487	2,698	6,825	8,636	49,220	46,155	-	-	43,859	83,663	509	10,170	55	
56 化学製品	165	670	-	-	-	-	6,144	-	-	347	228	136	-	-	-	-	-	-	56	
57 染料・塗料・合成樹脂	88,117	60,693	-	44,909	29,648	5,027	28,186	1,191	22,126	11,103	51,013	9,471	-	-	17,021	23,567	414	5,246	57	
58 パルプ	20,283	1,257	-	-	8,732	2,093	5,716	2,603	1,337	9,027	24,164	134	-	-	1,066	2,084	-	94,691	58	
59 繊維	2,870	4,159	-	-	2,486	349	3,063	180	376	1,479	899	414	-	-	2,356	2,452	14	4,865	59	
60 繊維	3,352	2,692	-	-	3,655	40,554	37,668	727	21,421	1,777	1,517	224	-	-	4,130	4,886	-	144	60	
61 砂糖	-	-	-	-	-	25	449	-	11	1,719	-	-	-	-	127	160	-	5,432	61	
62 砂糖	17,026	14,689	-	-	921	27,923	3,571	4,153	5,280	26,824	1,609	1,480	-	-	2,723	63,393	24	605	62	
63 飲料	13,683	38	-	-	405	2,568	276	232	734	40	583	201	-	-	672	1,093	-	543	63	
64 水	253	-	-	-	-	8,356	-	-	-	-	10	-	-	-	-	-	-	-	64	
65 その他食料工業品	-	40	-	-	-	-	-	-	-	-	-	-	-	-	-	-	-	-	12	
66 その他食料工業品	46	33	-	-	-	87	-	54	-	44	-	401	-	-	7	22	-	-	66	
67 衣服	323	42	-	-	27	13,691	-	3,184	1	154	5	451	-	-	55	54	-	-	67	
68 衣服	75,271	3,577	-	-	504	35,994	22,842	79,010	672	22,235	1,704	4,521	-	-	1,475	3,141	-	84	68	
69 家具	386	3,179	-	-	287	14,396	1,121	2,009	1,445	3,840	93	2,094	-	-	1,766	73	34	-	69	
70 家具	7,030	12,365	-	-	660	41,850	2,164	2,310	1,471	41,300	1,602	38,219	-	-	1,211	4,811	-	438	70	
71 その他日用品	8,122	1,430	-	-	222	3,290														

2-14 外貿貨物品種別主要港別数量（上位50位）（5）

(単位 トン)

品 種	キールン(基隆)		ボルチモア		カイメップ		マニラ		ウラディオストック		ダバオ		スービックベイ		ダルエスサラーム		ポートルランド		品 種
	輸 出	輸 入	輸 出	輸 入	輸 出	輸 入	輸 出	輸 入	輸 出	輸 入	輸 出	輸 入	輸 出	輸 入	輸 出	輸 入	輸 出	輸 入	
総 数	270,721	62,252	279,980	381	27,086	246,278	196,964	65,187	236,294	25,574	2,947	257,350	234,906	-	215,528	-	-	213,915	総数
1 麦米	-	-	-	-	-	-	-	-	-	-	-	-	-	-	-	-	-	213,915	1
2 うもろこ	357	-	-	-	-	-	-	-	-	-	-	-	-	-	-	-	-	-	2
3 と豆	-	-	-	-	-	-	-	-	-	-	-	-	-	-	-	-	-	-	3
4 そ野の菜	4	-	-	-	-	-	45	-	-	-	-	-	-	-	-	-	-	-	4
5 の他・雑果	-	30	-	-	-	-	-	-	-	-	-	-	-	-	-	-	-	-	5
6 綿の他農産	4,459	22	-	-	-	1,148	15	284	-	-	-	256,639	-	-	-	-	-	-	6
7 そ羊の他畜産	-	-	-	-	-	-	-	-	-	-	-	-	-	-	-	-	-	-	7
8 水の他産	808	143	-	-	225	17,182	244	38	26	-	-	-	-	-	-	-	-	-	8
9	-	-	-	-	-	-	-	-	-	-	-	-	-	-	-	-	-	-	9
10	830	-	-	-	-	155	9	-	-	-	-	-	-	-	-	-	-	-	10
11	463	-	-	-	27	5,911	180	657	-	36	-	-	-	-	-	-	-	-	11
12	-	-	-	-	-	-	-	-	-	-	-	-	-	-	-	-	-	-	12
13	-	-	-	-	36	-	719	-	-	16,774	-	-	-	-	-	-	-	-	13
14	-	-	-	-	-	503	43	-	-	-	-	-	-	-	-	-	-	-	14
15	-	-	-	-	-	-	-	-	-	-	-	-	-	-	-	-	-	-	15
16	-	-	-	-	-	-	-	-	-	-	-	-	-	-	-	-	-	-	16
17	-	45	-	-	-	-	-	-	-	-	-	-	-	-	-	-	-	-	17
18	-	-	-	-	-	-	-	-	-	-	-	-	-	-	-	-	-	-	18
19	-	-	-	-	-	-	-	-	-	-	-	-	-	-	-	-	-	-	19
20	-	-	-	-	-	-	-	20	-	-	-	-	-	-	-	-	-	-	20
21	-	-	-	-	-	-	-	-	-	-	-	-	-	-	-	-	-	-	21
22	180	-	-	-	-	-	-	-	-	-	-	-	-	-	-	-	-	-	22
23	-	-	-	-	-	-	-	-	-	-	-	-	-	-	-	-	-	-	23
24	-	-	-	-	-	-	-	-	-	-	-	-	-	-	-	-	-	-	24
25	-	-	-	-	-	-	-	-	-	-	-	-	-	-	-	-	-	-	25
26	-	-	-	-	-	-	-	-	-	-	-	-	-	-	-	-	-	-	26
27	774	-	-	-	-	-	30	209	-	-	-	-	-	-	-	-	-	-	27
28	145	-	-	-	-	-	68	-	-	987	-	-	-	-	-	-	-	-	28
29	21,311	481	47	-	432	252	28,267	-	-	-	-	-	-	-	-	-	-	-	29
30	1,428	1,698	-	-	81	21,745	2,514	3,563	-	2,278	-	-	-	-	-	-	-	-	30
31	6,045	4,163	-	-	1,749	3,805	11,351	1,250	5,282	27	-	-	-	-	-	-	-	-	31
32	90	-	-	-	-	-	-	-	-	14	-	-	-	-	-	-	-	-	32
33	1,531	-	14,942	88	-	296	428	-	153,384	-	1,138	-	152,767	-	215,502	-	-	-	33
34	303	-	5,986	-	-	-	168	36	12	-	72	-	4,110	-	-	-	-	-	34
35	1,202	36	-	-	-	-	1,200	-	1,618	-	-	-	-	-	-	-	-	-	35
36	1,800	1,170	-	-	45	809	10,798	160	6,052	54	805	360	790	-	26	-	-	-	36
37	2,440	2,454	38	-	549	333	3,533	76	54	-	-	-	70	-	-	-	-	-	37
38	24,941	8,779	258,632	255	4,661	1,013	9,884	954	52,866	77	932	-	77,169	-	-	-	-	-	38
39	13,303	1,679	-	-	1,131	5,168	17,826	16,387	3,421	-	-	-	-	-	-	-	-	-	39
40	2,280	355	215	-	72	238	1,970	1,157	370	-	-	-	-	-	-	-	-	-	40
41	30	140	-	-	-	54	1,491	49	-	-	-	-	-	-	-	-	-	-	41
42	22	-	-	-	-	-	2	-	-	-	-	-	-	-	-	-	-	-	42
43	588	-	-	-	-	1,229	863	187	-	54	-	-	-	-	-	-	-	-	43
44	1	-	-	-	-	-	2	-	-	315	-	-	-	-	-	-	-	-	44
45	372	408	-	-	-	117	57	1,509	-	-	-	-	-	-	-	-	-	-	45
46	5,399	22	-	-	336	10	1,173	20	-	-	-	-	-	-	-	-	-	-	46
47	-	-	-	-	-	-	-	-	-	-	-	-	-	-	-	-	-	-	47
48	44	-	-	-	-	-	-	-	-	-	-	-	-	-	-	-	-	-	48
49	284	-	-	-	-	43	32	-	135	-	-	-	-	-	-	-	-	-	49
50	-	-	-	-	-	-	-	-	-	-	-	-	-	-	-	-	-	-	50
51	-	-	-	-	-	-	-	-	-	-	-	-	-	-	-	-	-	-	51
52	643	-	-	-	-	408	70	-	-	-	-	-	-	-	-	-	-	-	52
53	-	-	-	-	-	-	-	-	-	-	-	-	-	-	-	-	-	-	53
54	80	-	-	-	-	-	-	-	-	-	-	-	-	-	-	-	-	-	54
55	9,079	3,810	62	-	-	111	3,589	3,791	1,710	1,295	-	-	-	-	-	-	-	-	55
56	92	338	-	-	-	-	502	-	-	-	-	-	-	-	-	-	-	-	56
57	100,676	25,429	-	-	163	12,777	28,436	465	5,245	-	-	-	-	-	-	-	-	-	57
58	7,269	576	-	-	22	-	7,844	1,097	-	-	-	-	-	-	-	-	-	-	58
59	4,329	2,345	-	-	-	558	6,687	35	98	-	-	-	-	-	-	-	-	-	59
60	3,962	567	-	-	90	919	908	-	-	-	-	-	-	-	-	-	-	-	60
61	223	-	-	-	-	-	-	-	-	-	-	-	-	-	-	-	-	-	61
62	14,752	569	-	-	-	9,794	3,078	434	27	-	-	181	-	-	-	-	-	-	62
63	5,996	-	-	-	-	437	265	-	2,510	-	-	-	-	-	-	-	-	-	63
64	-	-	-	-	-	-	-	-	-	-	-	-	-	-	-	-	-	-	64
65	-	-	-	-	-	-	-	-	-	-	-	-	-	-	-	-	-	-	65
66	66	-	-	-	-	24	-	-	-	-	-	-	-	-	-	-	-	-	66
67	311	58	-	-	-	29	59	18	-	-	-	-	-	-	-	-	-	-	67
68	7,781	1,637	-	-	37	49,813	16,165	2,167	60	-	-	-	-	-	-	-	-	-	68
69	2,493	186	-	-	-	2,022	630	466	764	-	-	49	-	-	-	-	-	-	69
70	9,116	785	-	-	-	100,171	12,801	2,833	-	1	-	-	-	-	-	-	-	-	70
71	2,368	1,108	-	-	-	1,571	162	207	-	-	-	-	-	-	-	-	-	-	71
72	2,231	262	-	-	61	607	4,522	527	2,560	-	-	-	-	-	-	-	-	-	72
73	150	68	-	-	-	145	-	-	-	-	24,949	-	-	-	-	-	-	-	73
74	278	232	-	-	332	16	358	69	-	-	-	-	-	-	-	-	-	-	74
75	874	1,478	-	-	3,478	117	16	774	-	-	-	-	-	-	-	-	-	-	75
76	4,485	67	-	-	9,801	44	36	365	-	-	-	-	-	-	-	-	-	-	76
77	640	273	-	-	-	1,127	2,050	-	-	-	-	-	-	-	-	-	-	-	77
78	-	-	-	-	-	-	-	-	-	-	-	-	-	-	-	-	-	-	78
79	-	-	-	-	-	-	-	-	-	-	-	-	-	-	-	-	-	-	79
80	1,375	839	96	-	3,758	5,577	15,854	454	100	362	-	121	-	-	-	-	-	-	80
81																			

2-14 外貨貨物品種別主要港別数量(上位50位)(6)

(単位:トン)

Table with columns for commodity types (品目), ports (バンジャルマシシ, モンバサ, ルアーブル, タンジュンペレパス, キングストン, オークランド(ニュージーランド), ノーフォーク, ナンキン(南京), フリーポート, リエンユンカン(連雲港)), and total quantity (総数). Rows list various goods like wheat, soybeans, iron, steel, and machinery.

2-15 輸 出 貨 物 航 路 別 数 量

(単位 トン・%)

航 路	令和元年	令和2年	前年比	令和2年												航 路
				1 月	2 月	3 月	4 月	5 月	6 月	7 月	8 月	9 月	10 月	11 月	12 月	
総 数 (前年同期比)	22,927,371 (96.7)	19,979,188 (87.1)	(87.1)	1,469,367 (94.7)	1,908,310 (97.3)	1,915,360 (88.7)	1,742,898 (87.3)	1,353,871 (76.2)	1,488,965 (75.9)	1,562,683 (80.3)	1,461,379 (81.7)	1,615,623 (87.4)	1,853,208 (87.3)	1,723,096 (92.1)	1,884,428 (97.1)	総 数
定 期 航 路	18,694,470	16,436,832	(87.9)	1,216,103	1,549,831	1,563,454	1,489,227	1,084,232	1,219,831	1,286,212	1,208,453	1,317,575	1,563,692	1,434,293	1,503,929	定 期
01 世 界 一 周	-	-	(-)	-	-	-	-	-	-	-	-	-	-	-	-	01
02 北米西岸(P. N. W.)	21,394	63,310	(295.9)	1,291	1,016	4,276	13,852	8,256	2,972	1,631	4,192	2,596	1,531	6,515	15,182	02
03 北米西岸(P. S. W.)	371,217	45,704	(12.3)	196	1,375	1,333	1,825	-	41	97	964	262	65	36,751	2,795	03
04 北 米 東 岸	66,247	42,474	(64.1)	339	1,588	4,692	3,784	2,340	2,477	2,016	1,025	3,906	4,918	6,991	8,398	04
05 カリブ・メキシコ湾	-	-	(-)	-	-	-	-	-	-	-	-	-	-	-	-	05
06 欧 州	3,060,913	3,400,946	(111.1)	245,033	320,138	303,637	356,484	181,531	275,005	283,119	256,261	292,647	343,345	247,074	296,672	06
07 近 東 ・ 地 中 海	-	-	(-)	-	-	-	-	-	-	-	-	-	-	-	-	07
08 南 米 西 岸	-	-	(-)	-	-	-	-	-	-	-	-	-	-	-	-	08
09 南米東岸(パナマ経由)	-	-	(-)	-	-	-	-	-	-	-	-	-	-	-	-	09
10 南米東岸(南ア経由)	-	-	(-)	-	-	-	-	-	-	-	-	-	-	-	-	10
11 東 南 ア フ リ カ	577,519	239,265	(41.4)	14,377	40,703	46,302	28,827	18,154	27,715	16,013	15,428	11,188	12,492	8,066	-	11
12 西 ア フ リ カ	-	-	(-)	-	-	-	-	-	-	-	-	-	-	-	-	12
13 豪州・ニュージーランド	94,052	70,715	(75.2)	6,740	7,822	6,712	9,075	5,114	6,385	4,746	6,403	4,162	3,422	4,887	5,247	13
14 南 太 平 洋 諸 島	18,805	25,060	(133.3)	-	2,143	2,071	4,570	-	1,451	2,154	1,244	3,285	2,215	4,521	1,406	14
15 印・パ・ペルシャ湾	-	-	(-)	-	-	-	-	-	-	-	-	-	-	-	-	15
16 ベ ン ガ ル 湾	-	-	(-)	-	-	-	-	-	-	-	-	-	-	-	-	16
17 イ ン ド ネ シ ア	1,620,611	1,520,394	(93.8)	121,486	153,471	135,874	140,475	81,720	88,306	120,876	104,694	133,328	144,042	131,038	165,084	17
18 タイ・インドシナ	5,801,902	4,217,721	(72.7)	398,590	428,133	424,524	369,758	297,130	290,486	269,294	282,750	313,572	446,226	371,934	325,324	18
19 シンガポール・マレーシア	2,317,581	2,583,728	(111.5)	149,632	236,613	245,891	215,226	193,001	211,306	247,534	211,687	212,634	219,188	213,062	227,954	19
20 北 ボ ル ネ オ	-	-	(-)	-	-	-	-	-	-	-	-	-	-	-	-	20
21 フ ィ リ ピ ン	918,911	832,249	(90.6)	61,215	77,487	69,996	60,196	34,884	52,762	63,039	67,517	72,379	80,366	103,609	88,799	21
22 台 湾	-	2,721	(-)	-	-	-	-	-	2,721	-	-	-	-	-	-	22
23 韓 国	1,250,685	1,070,317	(85.6)	87,993	114,303	110,446	80,227	78,367	78,159	76,890	73,590	88,114	86,700	102,875	92,653	23
24 中 国	2,501,704	2,250,098	(89.9)	126,079	159,805	202,302	200,616	178,724	175,831	195,125	179,296	176,073	213,480	192,708	250,059	24
(香 港)	(176,565)	(134,076)	(75.9)	(6,068)	(5,858)	(10,718)	(10,395)	(11,131)	(10,449)	(17,479)	(9,214)	(8,079)	(16,851)	(12,526)	(15,308)	(香港)
25 ナ ホ ト カ	72,929	72,130	(98.9)	3,132	5,234	5,398	4,312	5,011	4,214	3,678	3,402	3,429	5,702	4,262	24,356	25
不 定 期 航 路	4,232,901	3,542,356	(83.7)	253,264	358,479	351,906	253,671	269,639	269,134	276,471	252,926	298,048	289,516	288,803	380,499	不 定 期

2-16 輸 入 貨 物 航 路 別 数 量

(単位 トン・%)

航 路	令和元年	令和2年	前年比	令 和 2 年												航 路
				1 月	2 月	3 月	4 月	5 月	6 月	7 月	8 月	9 月	10 月	11 月	12 月	
総 数 (前年同期比)	28,586,358 (100.5)	26,282,789 (91.9)	(91.9)	2,390,513 (91.5)	1,941,741 (92.9)	2,598,368 (102.7)	2,202,598 (100.6)	2,174,595 (90.9)	2,175,039 (94.6)	2,476,074 (92.1)	2,148,526 (86.6)	2,045,234 (88.4)	2,149,293 (88.4)	1,990,870 (88.7)	1,989,938 (86.1)	総 数
定 期 航 路	20,538,184	19,132,916	(93.2)	1,668,113	1,256,421	1,703,044	1,803,985	1,562,132	1,661,921	1,715,679	1,479,307	1,551,766	1,600,494	1,560,893	1,569,161	定 期
01 世 界 一 周	-	-	(-)	-	-	-	-	-	-	-	-	-	-	-	-	01
02 北米西岸(P. N. W.)	1,112,428	1,180,921	(106.2)	87,086	76,144	112,340	136,582	120,882	99,768	115,916	75,535	72,248	95,527	99,008	89,885	02
03 北米西岸(P. S. W.)	1,325,545	789,109	(59.5)	80,643	110,036	47,135	99,076	49,490	61,748	62,397	60,383	50,778	46,610	62,090	58,723	03
04 北 米 東 岸	631,865	625,407	(99.0)	35,692	46,286	34,243	53,226	49,827	81,606	76,707	48,307	51,737	34,033	52,869	60,874	04
05 カリブ・メキシコ湾	-	-	(-)	-	-	-	-	-	-	-	-	-	-	-	-	05
06 欧 州	2,278,029	2,817,279	(123.7)	242,659	168,810	241,297	292,248	242,414	262,588	243,646	202,628	249,174	228,070	216,313	227,432	06
07 近 東 ・ 地 中 海	-	-	(-)	-	-	-	-	-	-	-	-	-	-	-	-	07
08 南 米 西 岸	-	-	(-)	-	-	-	-	-	-	-	-	-	-	-	-	08
09 南米東岸(パナマ経由)	-	-	(-)	-	-	-	-	-	-	-	-	-	-	-	-	09
10 南米東岸(南ア経由)	-	-	(-)	-	-	-	-	-	-	-	-	-	-	-	-	10
11 東 南 ア フ リ カ	1,456,510	881,716	(60.5)	64,360	111,437	112,030	87,922	77,628	122,831	60,822	82,552	64,872	51,571	45,691	-	11
12 西 ア フ リ カ	-	-	(-)	-	-	-	-	-	-	-	-	-	-	-	-	12
13 豪州・ニュージーランド	143,027	175,202	(122.5)	16,386	25,309	28,520	35,953	15,291	7,933	10,191	8,765	3,116	4,413	10,231	9,094	13
14 南 太 平 洋 諸 島	581	282	(48.5)	-	36	-	20	-	54	-	36	64	18	-	54	14
15 印・パ・ペルシャ湾	-	-	(-)	-	-	-	-	-	-	-	-	-	-	-	-	15
16 ベ ン ガ ル 湾	-	-	(-)	-	-	-	-	-	-	-	-	-	-	-	-	16
17 イ ン ド ネ シ ア	975,156	883,403	(90.6)	80,185	76,945	81,840	86,643	62,020	49,736	89,507	64,152	72,957	69,270	63,629	86,519	17
18 タイ・インドシナ	5,095,795	4,171,890	(81.9)	424,637	273,232	360,458	370,698	331,333	342,736	365,188	329,462	306,601	390,226	344,143	333,176	18
19 シンガポール・マレーシア	1,364,608	1,825,656	(133.8)	142,471	113,876	173,224	147,873	142,142	169,460	200,968	158,323	151,036	166,816	135,792	123,675	19
20 北 ボ ル ネ オ	-	-	(-)	-	-	-	-	-	-	-	-	-	-	-	-	20
21 フ ィ リ ピ ン	594,647	485,421	(81.6)	38,556	30,814	38,342	37,006	49,684	36,942	40,864	44,186	48,087	36,085	38,257	46,598	21
22 台 湾	-	-	(-)	-	-	-	-	-	-	-	-	-	-	-	-	22
23 韓 国	1,058,159	939,358	(88.8)	76,320	84,561	84,502	86,700	86,529	81,761	82,768	66,509	81,240	72,937	79,315	56,216	23
24 中 国 (香 港)	4,447,880 (268,663)	4,302,539 (227,554)	(96.7) (84.7)	376,436 (15,900)	133,728 (8,639)	384,207 (14,737)	365,386 (21,335)	331,522 (19,915)	340,817 (18,733)	363,583 (23,106)	334,603 (16,009)	397,462 (24,287)	399,887 (23,280)	410,524 (19,768)	464,384 (21,845)	24 (香港)
25 ナ ホ ト カ	53,954	54,733	(101.4)	2,682	5,207	4,906	4,652	3,370	3,941	3,122	3,866	2,394	5,031	3,031	12,531	25
不 定 期 航 路	8,048,174	7,149,873	(88.8)	722,400	685,320	895,324	398,613	612,463	513,118	760,395	669,219	493,468	548,799	429,977	420,777	不 定 期

2-17 輸出貨物航路別品別数量(含コンテナ貨物)(1)

(単位 ト)

品 種	総 数		不定期航路		定期航路		定 期 航 路		北米西岸 (P.N.W.)		北米西岸 (P.S.W.)		北米東岸		カリブ・メキシコ湾		品 種
		(コンテナ)		(コンテナ)		(コンテナ)		(コンテナ)		(コンテナ)		(コンテナ)		(コンテナ)		(コンテナ)	
総 数	19,979,188	15,815,769	3,542,356	15,313	16,436,832	15,800,456	63,310	63,310	45,704	45,704	42,474	42,474	-	-	-	-	総数
1 麦	1,185	1,185	-	-	1,185	1,185	-	-	-	-	-	-	-	-	-	-	1
2 とうもろこし	7,302	7,302	-	-	7,302	7,302	54	54	-	-	-	-	-	-	-	-	2
3 豆	1,747	1,747	-	-	1,747	1,747	-	-	-	-	1,705	1,705	-	-	-	-	3
4 その他雑穀	1,957	1,957	-	-	1,957	1,957	260	260	-	-	-	90	90	-	-	-	4
5 その他農産物	366	366	-	-	366	366	-	-	-	-	-	-	-	-	-	-	5
6 その他農産物	30,926	30,887	39	-	30,887	30,887	111	111	-	-	-	602	602	-	-	-	6
7 綿糸	3,535	3,535	-	-	3,535	3,535	-	-	-	-	-	-	-	-	-	-	7
8 その他農産品	38,669	38,624	-	-	38,669	38,624	143	143	2	2	5	5	-	-	-	-	8
9 その他畜産品	100	100	-	-	100	100	-	-	-	-	-	-	-	-	-	-	9
10 その他畜産品	28,310	28,310	-	-	28,310	28,310	1,868	1,868	40	40	-	-	-	-	-	-	10
11 木材	58,186	58,150	-	-	58,186	58,150	238	238	43	43	46	46	-	-	-	-	11
12 製材	33,080	33,080	-	-	33,080	33,080	-	-	-	-	-	-	-	-	-	-	12
13 樹脂	29,733	29,733	-	-	29,733	29,733	1,308	1,308	273	273	1,373	1,373	-	-	-	-	13
14 木材	230	203	-	-	230	203	-	-	-	-	-	-	-	-	-	-	14
15 木材	174	174	-	-	174	174	52	52	-	-	-	-	-	-	-	-	15
16 木材	10	10	-	-	10	10	-	-	-	-	-	-	-	-	-	-	16
17 炭	1,194	1,194	-	-	1,194	1,194	-	-	-	-	-	-	-	-	-	-	17
18 鉄	183	183	-	-	183	183	-	-	-	-	180	180	-	-	-	-	18
19 鉄	-	-	-	-	-	-	-	-	-	-	-	-	-	-	-	-	19
20 鉄	614	614	-	-	614	614	-	-	-	-	-	-	-	-	-	-	20
21 砂利	2,004	2,004	-	-	2,004	2,004	-	-	-	-	-	-	-	-	-	-	21
22 石油	1,707	1,707	-	-	1,707	1,707	-	-	-	-	-	-	-	-	-	-	22
23 石油	-	-	-	-	-	-	-	-	-	-	-	-	-	-	-	-	23
24 石油	-	-	-	-	-	-	-	-	-	-	-	-	-	-	-	-	24
25 石油	800	800	-	-	800	800	-	-	-	-	-	-	-	-	-	-	25
26 石油	615	615	-	-	615	615	-	-	-	-	-	-	-	-	-	-	26
27 非鉄金属	62,402	62,402	-	-	62,402	62,402	231	231	37	37	92	92	-	-	-	-	27
28 鉄鋼材	48,347	48,319	-	-	48,347	48,319	-	-	-	-	-	-	-	-	-	-	28
29 鉄鋼材	1,215,634	618,599	508,233	-	707,401	618,599	587	587	704	704	1,058	1,058	-	-	-	-	29
30 非鉄金属	303,452	302,298	921	54	302,531	302,244	856	856	178	178	769	769	-	-	-	-	30
31 金	429,380	426,094	3,006	77	426,374	426,017	1,536	1,536	1,162	1,162	882	882	-	-	-	-	31
32 鉄道	31,323	20,822	10,470	-	20,853	20,822	36	36	13	13	-	-	-	-	-	-	32
33 完成自動車	2,011,242	523,415	1,437,324	1,634	573,918	521,781	1,890	1,890	1,533	1,533	146	146	-	-	-	-	33
34 その他自動車	37,810	4,784	18,901	72	18,909	4,712	-	-	-	-	-	-	-	-	-	-	34
35 二輪自動車	135,418	135,418	-	-	135,418	135,418	643	643	340	340	322	322	-	-	-	-	35
36 自働車部品	1,407,641	1,342,863	65,064	823	1,342,577	1,342,040	4,349	4,349	4,756	4,756	1,228	1,228	-	-	-	-	36
37 その他輸送機械	377,292	371,556	2,414	67	374,878	371,489	1,195	1,195	1,399	1,399	2,396	2,396	-	-	-	-	37
38 産業界機械	3,311,276	1,713,129	1,141,801	2,687	2,169,475	1,710,442	4,019	4,019	5,979	5,979	8,557	8,557	-	-	-	-	38
39 電気	897,914	889,903	5,517	115	892,397	889,788	1,239	1,239	3,733	3,733	1,302	1,302	-	-	-	-	39
40 測量・光学・医療用機械	216,507	214,745	1,357	71	215,150	214,674	960	960	930	930	302	302	-	-	-	-	40
41 事務用機械	11,629	11,629	25	25	11,604	11,604	6	6	153	153	168	168	-	-	-	-	41
42 その他機械	6,314	6,307	2	-	6,312	6,307	-	-	54	54	-	-	-	-	-	-	42
43 陶磁器	21,794	21,791	3	-	21,791	21,791	29	29	68	68	9	9	-	-	-	-	43
44 セメント	1,823	1,823	-	-	1,823	1,823	-	-	33	33	-	-	-	-	-	-	44
45 ガラス	122,190	122,172	-	-	122,190	122,172	462	462	108	108	409	409	-	-	-	-	45
46 窯業	182,842	181,720	60	22	182,782	181,698	464	464	134	134	317	317	-	-	-	-	46
47 重揮発油	24	24	-	-	24	24	-	-	-	-	-	-	-	-	-	-	47
48 揮発油	44	44	-	-	44	44	-	-	-	-	-	-	-	-	-	-	48
49 その他石油	9,035	8,595	405	-	8,630	8,595	2	2	-	-	-	-	-	-	-	-	49
50 LNG(液化天然ガス)	33	33	-	-	33	33	-	-	-	-	-	-	-	-	-	-	50
51 LPG(液化石油ガス)	235	235	-	-	235	235	-	-	-	-	-	-	-	-	-	-	51
52 その他石油製品	37,056	37,054	1	-	37,055	37,054	22	22	22	22	-	-	-	-	-	-	52
53 コーク	434	434	-	-	434	434	-	-	-	-	-	-	-	-	-	-	53
54 石炭	10,814	10,806	8	-	10,806	10,806	-	-	-	-	-	-	-	-	-	-	54
55 化学薬品	1,230,913	931,114	295,803	18	935,110	931,096	2,955	2,955	4,713	4,713	4,042	4,042	-	-	-	-	55
56 化学肥料	16,405	16,405	-	-	16,405	16,405	-	-	-	-	-	-	-	-	-	-	56
57 染料・塗料・合成樹脂	2,878,628	2,878,185	316	81	2,878,312	2,878,104	7,518	7,518	6,072	6,072	5,212	5,212	-	-	-	-	57
58 紙・パルプ	445,046	445,012	15	9	445,031	445,003	6,290	6,290	389	389	4,813	4,813	-	-	-	-	58
59 糸及び紡績半製品	497,593	497,591	7	7	497,586	497,584	369	369	565	565	991	991	-	-	-	-	59
60 その他繊維工業品	460,356	460,352	293	293	460,063	460,059	1,519	1,519	665	665	365	365	-	-	-	-	60
61 砂糖	10,068	10,068	-	-	10,068	10,068	69	69	-	-	21	21	-	-	-	-	61
62 製粉	354,081	351,624	2,397	1,332	351,684	350,292	1,654	1,654	1,792	1,792	1,334	1,334	-	-	-	-	62
63 飲料	143,736	143,702	4	-	143,732	143,702	117	117	800	800	160	160	-	-	-	-	63
64 水	505	496	21	18	484	478	-	-	-	-	-	-	-	-	-	-	64
65 たばこ	11,580	11,580	-	-	11,580	11,580	-	-	-	-	-	-	-	-	-	-	65
66 その他食料工業品	2,333	2,333	-	-	2,333	2,333	58	58	18	18	-	-	-	-	-	-	66
67 がら	7,456	7,456	-	-	7,456	7,456	36	36	141	141	-	-	-	-	-	-	67
68 衣服・身の用品・はきもの	432,814	432,796	7	1	432,807	432,795	662	662	40	40	1,111	1,111	-	-	-	-	68
69 文具・運動・娯楽用品・楽器	123,681	123,571	99	36	123,582	123,535	425	425	280	280	571	571	-	-	-	-	69
70 家具	190,072	189,709	171	2	189,901	189,707	883	883	478	478	184	184	-	-	-	-	70
71 その他日用品	98,141	98,087	21	16	98,120	98,071	152	152	40	40	98	98	-	-	-	-	71
72 ゴム	544,919	528,974	12,778	110	532,141	528,864	1,015	1,015	4,495	4,495	483	483	-	-	-	-	72
73 木製	5,999	5,999	-	-	5,999	5,999	-	-	-	-	-	-	-	-	-	-	73
74 その他製造工業品	114,640	114,423	2	-	114,638	114,423	7	7	48	48	15	15	-	-	-	-	74
75 金属	150,066	149,191	854	-	149,212	149,191	1,382	1,382	185	185	-						

2-17 輸出貨物航路別品種別数量(含コンテナ貨物)(3)

(単位 ト)

Table with columns for product types (品), routes (航路), and quantities. Rows include categories like '総数', '1 麦', '2 とうもろこし', etc., with detailed data for each route and container type.

2-17 輸出貨物航路別品種別数量 (含コンテナ貨物) (4)

(単位 ト)

品 種	航 路														品 種
	北ボルネオ		フィリピン		台 湾		韓 国		中 国		(香 港)		ナホトカ		
	(コンテナ)	(コンテナ)	(コンテナ)	(コンテナ)	(コンテナ)	(コンテナ)	(コンテナ)	(コンテナ)	(コンテナ)	(コンテナ)	(コンテナ)	(コンテナ)	(コンテナ)	(コンテナ)	
総 数	-	-	832,249	832,249	2,721	-	1,070,317	1,013,486	2,250,098	2,184,726	(134,076)	(117,426)	72,130	72,130	総数
1 麦	-	-	-	-	-	-	-	-	-	-	(-)	(-)	-	-	1
2 とろこ	-	-	587	587	-	-	785	785	900	900	(-)	(-)	43	43	2
3 豆	-	-	-	-	-	-	-	-	-	-	(-)	(-)	-	-	3
4 の他 雑果	-	-	45	45	-	-	113	113	655	655	(-)	(-)	-	-	4
5 野菜	-	-	-	-	-	-	-	-	-	-	(-)	(-)	-	-	5
6 の他 雑果	-	-	39	39	-	-	578	578	938	938	(100)	(100)	-	-	6
7 綿糸	-	-	-	-	-	-	-	-	76	76	(-)	(-)	-	-	7
8 の他 農産品	-	-	770	770	-	-	1,843	1,843	13,196	13,196	(532)	(532)	38	38	8
9 羊毛	-	-	-	-	-	-	-	-	70	70	(-)	(-)	-	-	9
10 の他 畜産品	-	-	120	120	-	-	566	566	1,415	1,415	(36)	(36)	-	-	10
11 水産品	-	-	1,097	1,097	-	-	506	506	2,230	2,230	(62)	(62)	-	-	11
12 原木	-	-	-	-	-	-	-	-	27	27	(27)	(27)	-	-	12
13 製材	-	-	873	873	-	-	1,602	1,602	1,200	1,200	(144)	(144)	-	-	13
14 樹脂	-	-	43	43	-	-	7	7	36	36	(-)	(-)	-	-	14
15 木材	-	-	1	1	-	-	7	7	1	1	(-)	(-)	-	-	15
16 の他 林産品	-	-	-	-	-	-	-	-	-	-	(-)	(-)	-	-	16
17 薪炭	-	-	-	-	-	-	320	320	675	675	(-)	(-)	43	43	17
18 石炭	-	-	-	-	-	-	-	-	-	-	(-)	(-)	-	-	18
19 鉄鉱石	-	-	-	-	-	-	-	-	-	-	(-)	(-)	-	-	19
20 金鉱石	-	-	-	-	-	-	-	-	163	163	(-)	(-)	-	-	20
21 砂利	-	-	103	103	-	-	242	242	80	80	(-)	(-)	-	-	21
22 石油	-	-	9	9	-	-	-	-	467	467	(-)	(-)	-	-	22
23 原油	-	-	-	-	-	-	-	-	-	-	(-)	(-)	-	-	23
24 石炭	-	-	-	-	-	-	-	-	-	-	(-)	(-)	-	-	24
25 石灰	-	-	-	-	-	-	-	-	-	-	(-)	(-)	-	-	25
26 石膏	-	-	-	-	-	-	-	-	3	3	(-)	(-)	-	-	26
27 非金属	-	-	1,095	1,095	-	-	2,627	2,627	10,134	10,134	(63)	(63)	16	16	27
28 鉄鋼	-	-	5,115	5,115	-	-	5,514	5,486	8,007	8,007	(31)	(31)	-	-	28
29 鋼材	-	-	34,798	34,798	-	-	99,441	66,684	129,778	77,898	(18,389)	(4,046)	2,730	2,730	29
30 非鉄金属	-	-	17,234	17,234	-	-	14,704	14,427	44,793	44,783	(2,678)	(2,674)	660	660	30
31 金製	-	-	18,733	18,733	-	-	21,590	21,543	47,372	47,162	(2,943)	(2,733)	6,300	6,300	31
32 鉄道	-	-	146	146	-	-	1,174	1,174	3,917	3,917	(36)	(36)	34	34	32
33 完成自動車	-	-	63,104	63,104	-	-	37,114	37,114	31,487	31,487	(2,414)	(2,414)	2,121	2,121	33
34 その他の輸送用車	-	-	638	638	-	-	443	443	103	103	(-)	(-)	-	-	34
35 二輪自動車	-	-	22,223	22,223	-	-	15,205	15,205	4,802	4,802	(1,164)	(1,164)	1,918	1,918	35
36 自動車部品	-	-	53,892	53,892	-	-	41,135	41,135	32,133	32,133	(6,003)	(6,003)	7,319	7,319	36
37 その他の輸送機械	-	-	15,435	15,435	-	-	19,043	17,352	58,969	57,987	(1,653)	(1,119)	1,044	1,044	37
38 産業機械	-	-	75,966	75,966	2,721	-	178,972	161,814	283,941	272,989	(6,655)	(5,117)	13,875	13,875	38
39 電気機械	-	-	39,713	39,713	-	-	46,541	45,292	142,035	140,769	(2,163)	(2,163)	4,192	4,192	39
40 測量・光学・医療用機械	-	-	8,643	8,643	-	-	8,369	8,367	48,054	48,054	(482)	(482)	572	572	40
41 事務用機械	-	-	2,149	2,149	-	-	322	322	1,240	1,240	(-)	(-)	-	-	41
42 その他の機械	-	-	128	128	-	-	364	361	402	402	(-)	(-)	-	-	42
43 陶磁器	-	-	1,786	1,786	-	-	1,111	1,111	5,788	5,788	(101)	(101)	3	3	43
44 セラメクス	-	-	51	51	-	-	6	6	3	3	(-)	(-)	-	-	44
45 ガラス	-	-	6,745	6,745	-	-	4,388	4,388	18,481	18,481	(2,063)	(2,063)	-	-	45
46 窯業	-	-	6,547	6,547	-	-	23,905	22,821	28,854	28,854	(2,035)	(2,035)	214	214	46
47 揮発油	-	-	-	-	-	-	-	-	-	-	(-)	(-)	-	-	47
48 揮発油	-	-	-	-	-	-	-	-	-	-	(-)	(-)	-	-	48
49 その他の石油	-	-	162	162	-	-	208	173	1,224	1,224	(282)	(282)	157	157	49
50 LNG (液化天然ガス)	-	-	1	1	-	-	-	-	-	-	(-)	(-)	-	-	50
51 LPG (液化石油ガス)	-	-	-	-	-	-	-	-	-	-	(-)	(-)	-	-	51
52 その他の石油製品	-	-	416	416	-	-	452	451	11,669	11,669	(60)	(60)	-	-	52
53 コーク	-	-	-	-	-	-	-	-	130	130	(-)	(-)	-	-	53
54 石炭製品	-	-	23	23	-	-	366	366	4,342	4,342	(-)	(-)	-	-	54
55 化学薬品	-	-	42,426	42,426	-	-	88,641	87,126	100,277	100,254	(2,552)	(2,552)	4,011	4,011	55
56 化学肥料	-	-	977	977	-	-	1,367	1,367	959	959	(145)	(145)	68	68	56
57 染料・塗料・合成樹脂	-	-	155,720	155,720	-	-	186,569	186,527	478,483	478,483	(20,269)	(20,269)	10,497	10,497	57
58 紙・パルプ	-	-	19,783	19,783	-	-	22,681	22,671	85,325	85,325	(10,601)	(10,601)	194	194	58
59 糸及び紡績半製品	-	-	39,099	39,099	-	-	33,498	33,496	73,858	73,858	(2,346)	(2,346)	2,005	2,005	59
60 その他の繊維工業品	-	-	12,627	12,627	-	-	18,199	18,197	101,120	101,120	(1,234)	(1,234)	531	531	60
61 砂糖	-	-	159	159	-	-	394	394	288	288	(-)	(-)	73	73	61
62 製造食料	-	-	28,299	28,299	-	-	19,358	19,351	45,019	45,019	(6,028)	(6,028)	1,353	1,353	62
63 飲料	-	-	4,501	4,501	-	-	6,358	6,358	17,607	17,607	(1,711)	(1,711)	2,770	2,770	63
64 水	-	-	138	138	-	-	-	-	84	84	(69)	(69)	17	17	64
65 たばこ	-	-	4	4	-	-	-	-	531	531	(-)	(-)	-	-	65
66 その他の食料工業品	-	-	-	-	-	-	11	11	48	48	(-)	(-)	-	-	66
67 がん	-	-	483	483	-	-	328	328	435	435	(-)	(-)	-	-	67
68 衣服・身廻り・はきもの	-	-	29,596	29,596	-	-	8,655	8,655	79,571	79,571	(12,276)	(12,276)	280	280	68
69 文具・運動・娯楽用品・楽器	-	-	4,155	4,155	-	-	12,079	12,071	15,409	15,409	(832)	(832)	906	906	69
70 家具	-	-	18,873	18,873	-	-	13,695	13,652	29,767	29,767	(261)	(261)	236	236	70
71 その他の日用品	-	-	3,054	3,054	-	-	1,124	1,124	25,990	25,990	(3,047)	(3,047)	-	-	71
72 ゴム	-	-	23,517	23,517	-	-	44,539	43,675	44,244	44,244	(2,260)	(2,260)	6,310	6,310	72
73 木製品	-	-	30	30	-	-	439	439	1,472	1,472	(12)	(12)	-	-	73
74 その他の製造工業品	-	-	2,376	2,376	-	-	2,450	2,449	6,334	6,334	(40)	(40)	115	115	74
75 金属	-	-	5,698	5,698	-	-	33,436	33,436	10,043	10,022	(480)	(459)	65	65	75
76 再利用資材	-	-	43,350	43,350	-	-	40,539	40,539	176,050	176,050	(19,017)	(19,017)	-	-	76
77 動植物性製造飼肥料	-	-	2,651	2,651	-	-	2,396	2,396	1,648	1,648	(295)	(295)	-	-	77
78 廃棄物	-	-	-	-	-	-	-	-	-	-	(-)	(-)	-	-	78
79 廃棄物	-	-	-	-	-	-	-	-	-	-	(-)	(-)	-	-	79
80 輸送用容器	-	-	16,302	16,302	-	-	3,891	3,886	15,571	15,543	(322)	(322)	1,420	1,420	80
81 取合せ	-	-	1	1	-	-	107	107	175	175	(163)	(163)	-	-	81

2-18 輸入貨物航路別品種別数量(含コンテナ貨物)(1)

(単位 ト)

Table with columns for product types (品), total quantity (総数), and routes (航路). The table lists 81 different product categories and their quantities across various routes including 不定期航路, 定期航路, 北米西岸, 北米東岸, and カリブ・メキシコ湾.

2-18 輸入貨物航路別品種別数量(含コンテナ貨物)(2)

(単位:ト)

品 種	定 期		航 路		品 種										
	欧州	(コンテナ)	近東・地中海	(コンテナ)		南米西岸	(コンテナ)	南米東岸 (パナマ経由)	(コンテナ)	南米東岸 (南ア経由)	(コンテナ)	東南アフリカ	(コンテナ)	西アフリカ	(コンテナ)
総 数	2,817,279	2,790,054	-	-	-	-	-	-	-	-	881,716	881,682	-	-	総数
1 麦	1,196	1,196	-	-	-	-	-	-	-	-	59	59	-	-	1
2 とうもろこし	4,053	4,053	-	-	-	-	-	-	-	-	-	-	-	-	2
3 大豆	2,159	2,159	-	-	-	-	-	-	-	-	-	-	-	-	3
4 その他雑穀	32,216	32,216	-	-	-	-	-	-	-	-	1,397	1,397	-	-	4
5 野菜・果物	582	582	-	-	-	-	-	-	-	-	189	189	-	-	5
6 綿糸	100,915	100,915	-	-	-	-	-	-	-	-	6,642	6,642	-	-	6
7 その他農産物	18,990	18,990	-	-	-	-	-	-	-	-	3,519	3,519	-	-	7
8 羊毛	70,085	70,085	-	-	-	-	-	-	-	-	44,203	44,203	-	-	8
9 その他畜産物	-	-	-	-	-	-	-	-	-	-	-	-	-	-	9
10 木材	224,422	224,422	-	-	-	-	-	-	-	-	80,987	80,987	-	-	10
11 製材	11,179	11,179	-	-	-	-	-	-	-	-	13,233	13,233	-	-	11
12 樹脂	155	155	-	-	-	-	-	-	-	-	18	18	-	-	12
13 木材	254,834	254,723	-	-	-	-	-	-	-	-	220,042	220,042	-	-	13
14 木材	6,067	6,040	-	-	-	-	-	-	-	-	81	81	-	-	14
15 木材	1,800	1,800	-	-	-	-	-	-	-	-	18	18	-	-	15
16 木材	1,651	1,651	-	-	-	-	-	-	-	-	45	45	-	-	16
17 炭	-	-	-	-	-	-	-	-	-	-	109	109	-	-	17
18 鉄鉱石	11,600	11,600	-	-	-	-	-	-	-	-	612	612	-	-	18
19 鉄鉱石	-	-	-	-	-	-	-	-	-	-	-	-	-	-	19
20 鉄鉱石	7,711	7,711	-	-	-	-	-	-	-	-	2,292	2,292	-	-	20
21 鉄鉱石	277	277	-	-	-	-	-	-	-	-	-	-	-	-	21
22 鉄鉱石	644	644	-	-	-	-	-	-	-	-	2,230	2,230	-	-	22
23 鉄鉱石	36	36	-	-	-	-	-	-	-	-	-	-	-	-	23
24 鉄鉱石	-	-	-	-	-	-	-	-	-	-	-	-	-	-	24
25 鉄鉱石	-	-	-	-	-	-	-	-	-	-	18	18	-	-	25
26 鉄鉱石	216	216	-	-	-	-	-	-	-	-	64	64	-	-	26
27 鉄鉱石	14,589	14,589	-	-	-	-	-	-	-	-	6,552	6,552	-	-	27
28 鉄鋼	13,841	13,841	-	-	-	-	-	-	-	-	10,936	10,936	-	-	28
29 鉄鋼	7,410	7,410	-	-	-	-	-	-	-	-	6,360	6,360	-	-	29
30 鉄鋼	44,996	44,996	-	-	-	-	-	-	-	-	11,567	11,567	-	-	30
31 鉄鋼	71,171	70,082	-	-	-	-	-	-	-	-	2,593	2,593	-	-	31
32 鉄鋼	2,906	2,714	-	-	-	-	-	-	-	-	89	89	-	-	32
33 鉄鋼	4,434	3,852	-	-	-	-	-	-	-	-	402	402	-	-	33
34 鉄鋼	10,413	1,727	-	-	-	-	-	-	-	-	271	271	-	-	34
35 鉄鋼	427	427	-	-	-	-	-	-	-	-	18	18	-	-	35
36 鉄鋼	43,154	43,150	-	-	-	-	-	-	-	-	863	863	-	-	36
37 鉄鋼	28,103	26,829	-	-	-	-	-	-	-	-	349	349	-	-	37
38 鉄鋼	92,733	89,166	-	-	-	-	-	-	-	-	12,511	12,511	-	-	38
39 鉄鋼	41,740	41,668	-	-	-	-	-	-	-	-	17,278	17,278	-	-	39
40 鉄鋼	18,515	18,471	-	-	-	-	-	-	-	-	1,259	1,259	-	-	40
41 鉄鋼	252	252	-	-	-	-	-	-	-	-	90	90	-	-	41
42 鉄鋼	2,594	2,594	-	-	-	-	-	-	-	-	-	-	-	-	42
43 陶磁器	9,324	9,252	-	-	-	-	-	-	-	-	287	287	-	-	43
44 陶磁器	2,182	2,182	-	-	-	-	-	-	-	-	168	168	-	-	44
45 陶磁器	13,652	13,652	-	-	-	-	-	-	-	-	502	502	-	-	45
46 陶磁器	19,415	19,415	-	-	-	-	-	-	-	-	673	673	-	-	46
47 石油	10	10	-	-	-	-	-	-	-	-	-	-	-	-	47
48 石油	-	-	-	-	-	-	-	-	-	-	-	-	-	-	48
49 石油	1,377	1,377	-	-	-	-	-	-	-	-	296	296	-	-	49
50 LNG	-	-	-	-	-	-	-	-	-	-	-	-	-	-	50
51 LPG	-	-	-	-	-	-	-	-	-	-	-	-	-	-	51
52 その他石油	2,509	2,509	-	-	-	-	-	-	-	-	769	769	-	-	52
53 その他石油	-	-	-	-	-	-	-	-	-	-	491	491	-	-	53
54 その他石油	54	54	-	-	-	-	-	-	-	-	18	18	-	-	54
55 化学	141,341	131,887	-	-	-	-	-	-	-	-	34,280	34,280	-	-	55
56 化学	1,830	1,830	-	-	-	-	-	-	-	-	372	372	-	-	56
57 化学	233,188	233,188	-	-	-	-	-	-	-	-	49,070	49,070	-	-	57
58 繊維	77,819	77,819	-	-	-	-	-	-	-	-	73,081	73,081	-	-	58
59 繊維	6,045	6,045	-	-	-	-	-	-	-	-	1,174	1,174	-	-	59
60 繊維	27,128	27,128	-	-	-	-	-	-	-	-	2,469	2,469	-	-	60
61 繊維	10,718	10,718	-	-	-	-	-	-	-	-	2,404	2,404	-	-	61
62 繊維	237,532	237,532	-	-	-	-	-	-	-	-	57,851	57,851	-	-	62
63 繊維	119,920	119,920	-	-	-	-	-	-	-	-	22,521	22,521	-	-	63
64 繊維	68,476	68,476	-	-	-	-	-	-	-	-	16,581	16,581	-	-	64
65 繊維	18,221	18,221	-	-	-	-	-	-	-	-	45,737	45,737	-	-	65
66 繊維	35,240	35,240	-	-	-	-	-	-	-	-	14,131	14,131	-	-	66
67 繊維	8,317	8,317	-	-	-	-	-	-	-	-	47	47	-	-	67
68 繊維	86,721	86,721	-	-	-	-	-	-	-	-	1,870	1,870	-	-	68
69 繊維	6,417	6,417	-	-	-	-	-	-	-	-	294	294	-	-	69
70 繊維	35,107	35,107	-	-	-	-	-	-	-	-	7,093	7,093	-	-	70
71 繊維	13,359	13,359	-	-	-	-	-	-	-	-	95	95	-	-	71
72 繊維	9,693	9,491	-	-	-	-	-	-	-	-	7,464	7,464	-	-	72
73 繊維	15,779	15,779	-	-	-	-	-	-	-	-	74,836	74,836	-	-	73
74 繊維	6,981	6,874	-	-	-	-	-	-	-	-	646	646	-	-	74
75 繊維	13,175	13,175	-	-	-	-	-	-	-	-	2,245	2,245	-	-	75
76 繊維	17,324	17,324	-	-	-	-	-	-	-	-	1,731	1,731	-	-	76
77 繊維	399,935	399,935	-	-	-	-	-	-	-	-	14,398	14,398	-	-	77
78 繊維	-	-	-	-	-	-	-	-	-	-	-	-	-	-	78
79 繊維	-	-	-	-	-	-	-	-	-	-	-	-	-	-	79
80 繊維	29,549	28,246	-	-	-	-	-	-	-	-	1,181	1,147	-	-	80
81 繊維	875	436	-	-	-	-	-	-	-	-	45	45	-	-	81

2-18 輸入貨物航路別品種別数量(含コンテナ貨物)(3)

(単位 ト)

品	種	豪州・ニュージーランド		南太平洋諸島		印・パ・ペルシヤ湾		ベンガル湾		インドネシア		タイ・インドシナ		シンガポール・マレーシア		品種
		(コンテナ)	(コンテナ)	(コンテナ)	(コンテナ)	(コンテナ)	(コンテナ)	(コンテナ)	(コンテナ)	(コンテナ)	(コンテナ)	(コンテナ)	(コンテナ)			
総数		175,202	175,202	282	280	-	-	-	-	883,403	883,064	4,171,890	4,168,867	1,825,656	1,825,373	総数
1	麦	-	-	-	-	-	-	-	-	1,064	1,064	308	308	-	-	1
2	米	-	-	-	-	-	-	-	-	-	-	807	807	-	-	2
3	とうもろこし	-	-	-	-	-	-	-	-	-	-	177	177	237	237	3
4	豆	118	118	-	-	-	-	-	-	869	869	2,647	2,647	5,243	5,243	4
5	その他雑穀	-	-	-	-	-	-	-	-	-	-	64	64	623	623	5
6	野菜	99,771	99,771	-	-	-	-	-	-	3,833	3,833	64,909	64,909	12,345	12,345	6
7	綿	-	-	-	-	-	-	-	-	1,171	1,171	4,282	4,282	959	959	7
8	その他農産品	8,511	8,511	72	72	-	-	-	-	33,005	33,005	70,203	70,203	65,991	65,991	8
9	羊毛	1,057	1,057	-	-	-	-	-	-	-	-	100	100	-	-	9
10	その他畜産品	14,296	14,296	54	54	-	-	-	-	2,214	2,214	15,017	15,017	5,859	5,859	10
11	水産品	409	409	72	72	-	-	-	-	13,007	13,007	58,119	58,119	14,548	14,548	11
12	原木	486	486	-	-	-	-	-	-	26	26	137	137	-	-	12
13	製材	1,373	1,373	-	-	-	-	-	-	11,977	11,977	26,280	26,280	60,110	60,110	13
14	樹脂	-	-	-	-	-	-	-	-	49,685	49,685	9,794	9,794	7,919	7,919	14
15	木材	93	93	-	-	-	-	-	-	715	715	1,160	1,160	1,600	1,600	15
16	その他林産品	50	50	-	-	-	-	-	-	162	162	540	540	2,089	2,089	16
17	薪	-	-	-	-	-	-	-	-	1,836	1,836	9,473	9,473	11,215	11,215	17
18	石炭	-	-	-	-	-	-	-	-	1,554	1,554	809	809	941	941	18
19	鉄	10	10	-	-	-	-	-	-	-	-	40	40	-	-	19
20	鉄屑	42	42	-	-	-	-	-	-	3,845	3,845	4,117	4,117	9,964	9,964	20
21	砂	-	-	-	-	-	-	-	-	876	876	735	735	-	-	21
22	石材	-	-	-	-	-	-	-	-	442	442	17,944	17,944	5,385	5,385	22
23	原油	-	-	-	-	-	-	-	-	-	-	-	-	22	22	23
24	石油	-	-	-	-	-	-	-	-	-	-	-	-	-	-	24
25	石灰	-	-	-	-	-	-	-	-	-	-	-	-	-	-	25
26	原灰	-	-	-	-	-	-	-	-	-	-	88	88	472	472	26
27	非金属	-	-	-	-	-	-	-	-	6,108	6,108	22,378	22,378	6,576	6,576	27
28	鉄鋼	-	-	-	-	-	-	-	-	2,124	2,124	6,101	6,101	13,162	13,162	28
29	鋼材	-	-	-	-	-	-	-	-	2,182	2,182	13,285	13,285	3,695	3,695	29
30	非鉄	-	-	-	-	-	-	-	-	57,363	57,363	70,685	70,685	34,886	34,886	30
31	金	160	160	-	-	-	-	-	-	28,644	28,608	347,045	347,023	103,786	103,734	31
32	鉄道	-	-	-	-	-	-	-	-	744	744	156	156	-	-	32
33	完成自動車	-	-	-	-	-	-	-	-	1,014	1,014	13,489	13,489	1,196	1,196	33
34	その他自動車	-	-	-	-	-	-	-	-	42	42	4,956	4,956	858	858	34
35	二輪自動車	-	-	-	-	-	-	-	-	691	691	22,288	22,288	111	111	35
36	自動車部品	66	66	-	-	-	-	-	-	22,756	22,756	158,092	158,092	14,325	14,325	36
37	その他輸送機械	37	37	-	-	-	-	-	-	2,830	2,622	24,926	23,124	4,007	4,007	37
38	産業機械	119	119	-	-	-	-	-	-	13,599	13,543	122,478	122,478	37,007	37,007	38
39	電気機械	584	584	2	-	-	-	-	-	36,335	36,296	391,629	391,525	132,315	132,315	39
40	測量・光学・医療用機械	-	-	-	-	-	-	-	-	2,369	2,369	37,261	37,261	16,102	16,102	40
41	事務用機械	-	-	-	-	-	-	-	-	7	7	16,733	16,733	3,551	3,551	41
42	その他機械	-	-	-	-	-	-	-	-	68	68	1,461	1,461	1,111	1,111	42
43	陶磁器	-	-	-	-	-	-	-	-	2,538	2,538	12,330	12,330	10,197	10,197	43
44	セラメ	-	-	-	-	-	-	-	-	200	200	1,289	1,289	355	355	44
45	ガラス	-	-	-	-	-	-	-	-	126	126	12,928	12,928	2,910	2,910	45
46	窯業	-	-	-	-	-	-	-	-	12,317	12,317	54,310	54,310	9,274	9,274	46
47	重油	-	-	-	-	-	-	-	-	441	441	112	112	-	-	47
48	揮発油	-	-	-	-	-	-	-	-	-	-	-	-	-	-	48
49	その他石油	-	-	-	-	-	-	-	-	91	91	679	679	1,328	1,328	49
50	LNG(液化天然ガス)	-	-	-	-	-	-	-	-	-	-	-	-	-	-	50
51	LPG(液化石油ガス)	-	-	-	-	-	-	-	-	-	-	-	-	-	-	51
52	その他石油製品	-	-	-	-	-	-	-	-	816	816	4,507	4,507	2,264	2,264	52
53	コーク	-	-	-	-	-	-	-	-	1,170	1,170	20	20	-	-	53
54	石炭製品	-	-	-	-	-	-	-	-	68	68	302	302	170	170	54
55	化学製品	226	226	-	-	-	-	-	-	57,496	57,496	134,203	134,203	53,575	53,575	55
56	化学肥料	-	-	-	-	-	-	-	-	416	416	12,591	12,591	1,571	1,571	56
57	染料・塗料・合成樹脂	6,637	6,637	-	-	-	-	-	-	90,788	90,788	426,134	426,134	154,253	154,253	57
58	紙	-	-	-	-	-	-	-	-	10,965	10,965	23,365	23,365	9,470	9,470	58
59	糸及び紡績半製品	-	-	-	-	-	-	-	-	24,761	24,761	17,832	17,832	10,524	10,524	59
60	その他繊維工業品	992	992	-	-	-	-	-	-	20,071	20,071	174,155	174,155	73,907	73,907	60
61	砂糖	192	192	-	-	-	-	-	-	125	125	1,570	1,570	843	843	61
62	製食	23,649	23,649	18	18	-	-	-	-	36,838	36,838	361,938	361,938	73,446	73,446	62
63	飲料	869	869	-	-	-	-	-	-	10,292	10,292	33,361	33,361	13,531	13,531	63
64	水	-	-	-	-	-	-	-	-	3,033	3,033	13,161	13,161	7,967	7,967	64
65	たばこ	-	-	-	-	-	-	-	-	36	36	793	793	43,372	43,372	65
66	その他食料工業品	18	18	-	-	-	-	-	-	3,951	3,951	6,266	6,266	9,116	9,116	66
67	がらん	-	-	-	-	-	-	-	-	7,088	7,088	66,047	66,047	42,635	42,635	67
68	衣服・身廻品・はきもの	10	10	-	-	-	-	-	-	110,158	110,158	435,460	435,460	121,265	121,265	68
69	文房具・運動娯楽用品・楽器	62	62	-	-	-	-	-	-	5,117	5,117	45,091	45,091	21,603	21,603	69
70	家具	-	-	-	-	-	-	-	-	31,583	31,583	419,872	419,872	331,851	331,851	70
71	その他日用	-	-	-	-	-	-	-	-	3,439	3,439	33,053	33,053	16,996	16,996	71
72	ゴム	-	-	-	-	-	-	-	-	11,193	11,193	52,607	52,607	14,349	14,349	72
73	木製品	11,323	11,323	-	-	-	-	-	-	13,565	13,565	29,678	29,678	82,474	82,474	73
74	その他製造工業品	90	90	-	-	-	-	-	-	945	945	18,151	18,151	6,428	6,428	74
75	金	133	133	-	-	-	-	-	-	4,650	4,650	13,751	13,751	16,998	16,998	75
76	再利用資材	-	-	-	-	-	-	-	-	14,793	14,793	8,952	8,952	11,403	11,403	76
77	動植物性製造飼肥料	3,693	3,693	-	-	-	-	-	-	87,660	87,660	121,886	121,886	63,043	63,043	77
78	廃棄物	-	-	-	-	-	-	-	-	-	-	-	-	-	-	78
79	土砂	-	-	-	-	-	-	-	-	-	-	-	-	-	-	79
80	輸送用容器	126	126	64	64	-	-	-	-	13,516	13,516	94,451	94,400	36,817	36,586	80
81	取合せ	-	-	-	-	-	-	-	-	-	-	332	332	3,511	3,511	81

2-18 輸入貨物航路別品種別数量(含コンテナ貨物)(4)

(単位 トン)

品 種	北ボルネオ		フィリピン		台湾		韓国		中国		(香港)		ナホトカ		品 種
	(コンテナ)		(コンテナ)		(コンテナ)		(コンテナ)		(コンテナ)		(コンテナ)		(コンテナ)		
総 数	-	-	485,421	485,312	-	-	939,358	920,600	4,302,539	4,281,691	(227,554)	(227,554)	54,733	54,733	総数
1 麦	-	-	-	-	-	-	158	158	729	729	(-)	(-)	-	-	1
2 とろこ	-	-	1,057	1,057	-	-	393	393	-	-	(-)	(-)	-	-	2
3 うもろこし	-	-	547	547	-	-	1,238	1,238	212	212	(-)	(-)	-	-	3
4 豆	-	-	2,238	2,238	-	-	15,970	15,970	19,689	19,689	(517)	(517)	356	356	4
5 の他雑穀	-	-	-	-	-	-	280	280	322	322	(-)	(-)	120	120	5
6 野菜・果	-	-	4,499	4,499	-	-	7,870	7,870	325,107	325,107	(1,669)	(1,669)	-	-	6
7 綿	-	-	4,003	4,003	-	-	1,158	1,158	1,934	1,934	(-)	(-)	-	-	7
8 の他農産品	-	-	46,655	46,655	-	-	62,469	62,469	110,139	110,139	(2,680)	(2,680)	81	81	8
9 羊毛	-	-	58	58	-	-	-	-	661	661	(-)	(-)	-	-	9
10 その他畜産品	-	-	1,200	1,200	-	-	22,932	22,932	23,281	23,281	(195)	(195)	225	225	10
11 水産	-	-	4,630	4,630	-	-	18,975	18,975	42,465	42,465	(742)	(742)	628	628	11
12 原木	-	-	-	-	-	-	-	-	329	329	(-)	(-)	-	-	12
13 製材	-	-	15,107	15,107	-	-	77,674	77,674	97,305	97,305	(524)	(524)	32,730	32,730	13
14 樹脂	-	-	2,571	2,571	-	-	447	447	446	446	(422)	(422)	-	-	14
15 木材	-	-	215	215	-	-	86	86	66	66	(-)	(-)	-	-	15
16 その他林産品	-	-	36	36	-	-	476	476	189	189	(-)	(-)	-	-	16
17 薪炭	-	-	-	-	-	-	450	450	2,405	2,405	(73)	(73)	-	-	17
18 石灰	-	-	440	440	-	-	12,431	12,431	6,953	6,953	(-)	(-)	-	-	18
19 鉄	-	-	-	-	-	-	-	-	280	280	(-)	(-)	-	-	19
20 金	-	-	2,026	2,026	-	-	4,683	4,683	4,017	4,017	(66)	(66)	-	-	20
21 砂利	-	-	450	450	-	-	-	-	521	521	(450)	(450)	-	-	21
22 石油	-	-	180	180	-	-	368	368	5,938	5,938	(-)	(-)	-	-	22
23 原油	-	-	-	-	-	-	-	-	-	-	(-)	(-)	-	-	23
24 ん	-	-	-	-	-	-	-	-	-	-	(-)	(-)	-	-	24
25 石炭	-	-	-	-	-	-	-	-	-	-	(-)	(-)	-	-	25
26 原料	-	-	-	-	-	-	-	-	848	848	(-)	(-)	-	-	26
27 非金属	-	-	6,180	6,180	-	-	7,063	7,063	38,041	38,041	(7,157)	(7,157)	101	101	27
28 鉄鋼	-	-	622	622	-	-	9,930	9,930	17,612	17,612	(71)	(71)	1,847	1,847	28
29 鋼材	-	-	999	999	-	-	8,902	8,004	17,619	17,619	(1,632)	(1,632)	22	22	29
30 非鉄金属	-	-	4,104	4,104	-	-	20,967	20,967	51,026	51,026	(5,114)	(5,114)	4,594	4,594	30
31 鉄道	-	-	14,521	14,521	-	-	47,737	43,954	198,963	195,660	(19,706)	(19,706)	27	27	31
32 自動車	-	-	-	-	-	-	14	14	404	404	(-)	(-)	-	-	32
33 完成車	-	-	1,513	1,513	-	-	239	239	1,478	1,478	(1,125)	(1,125)	-	-	33
34 その他自動車	-	-	406	406	-	-	256	256	16,582	16,582	(218)	(218)	-	-	34
35 二輪車	-	-	4,797	4,797	-	-	81	81	24,701	24,701	(4,381)	(4,381)	-	-	35
36 自動車部品	-	-	1,911	1,911	-	-	9,526	9,526	30,689	30,689	(2,296)	(2,296)	54	54	36
37 その他機械	-	-	1,733	1,733	-	-	7,569	7,488	16,358	16,358	(1,809)	(1,809)	-	-	37
38 産業機械	-	-	6,757	6,648	-	-	48,789	37,747	228,178	228,178	(12,908)	(12,908)	98	98	38
39 電気機械	-	-	96,600	96,600	-	-	44,121	42,190	235,789	235,789	(7,517)	(7,517)	-	-	39
40 測量・光学・医療用機械	-	-	1,966	1,966	-	-	3,846	3,259	11,523	11,523	(1,812)	(1,812)	231	231	40
41 事務用機械	-	-	421	421	-	-	238	238	14,097	14,097	(686)	(686)	-	-	41
42 その他機械	-	-	63	63	-	-	119	119	1,916	1,916	(304)	(304)	-	-	42
43 陶磁器	-	-	1,591	1,591	-	-	2,518	2,518	6,147	6,147	(40)	(40)	54	54	43
44 セメント	-	-	80	80	-	-	2,403	2,403	7,636	7,636	(-)	(-)	1,665	1,665	44
45 ガラス	-	-	1,817	1,817	-	-	10,492	10,492	11,753	11,753	(2,021)	(2,021)	-	-	45
46 窯業	-	-	3,369	3,369	-	-	15,563	15,563	61,334	61,334	(2,072)	(2,072)	14	14	46
47 石油	-	-	-	-	-	-	-	-	-	-	(-)	(-)	-	-	47
48 揮発油	-	-	-	-	-	-	32	32	-	-	(-)	(-)	-	-	48
49 その他石油	-	-	517	517	-	-	2,455	2,455	232	232	(-)	(-)	40	40	49
50 LNG(液化天然ガス)	-	-	-	-	-	-	-	-	-	-	(-)	(-)	-	-	50
51 LPG(液化石油ガス)	-	-	-	-	-	-	2,546	2,546	-	-	(-)	(-)	-	-	51
52 その他石油製品	-	-	280	280	-	-	1,512	1,512	2,973	2,973	(-)	(-)	-	-	52
53 コークス	-	-	-	-	-	-	-	-	773	773	(-)	(-)	-	-	53
54 石炭製	-	-	-	-	-	-	18	18	353	353	(-)	(-)	-	-	54
55 化学肥料	-	-	13,115	13,115	-	-	81,076	81,076	221,592	221,568	(35,941)	(35,941)	2,454	2,454	55
56 化学肥料	-	-	1,251	1,251	-	-	4,121	4,121	10,433	10,433	(338)	(338)	-	-	56
57 染料・塗料・合成樹脂その他化学工業品	-	-	41,376	41,376	-	-	102,787	102,787	232,453	232,453	(39,958)	(39,958)	1,259	1,259	57
58 紙・パルプ	-	-	4,266	4,266	-	-	15,483	15,483	55,859	55,859	(375)	(375)	-	-	58
59 糸及び紡績半製品	-	-	766	766	-	-	3,674	3,674	20,368	20,368	(1,747)	(1,747)	30	30	59
60 その他繊維工業品	-	-	6,861	6,861	-	-	6,434	6,434	131,128	131,128	(10,277)	(10,277)	-	-	60
61 砂糖	-	-	576	576	-	-	839	839	8,652	8,652	(18)	(18)	36	36	61
62 製造食料	-	-	19,426	19,426	-	-	112,777	112,777	260,153	260,153	(6,213)	(6,213)	1,581	1,581	62
63 飲料	-	-	15,986	15,986	-	-	19,760	19,760	19,385	19,385	(856)	(856)	448	448	63
64 水	-	-	5,598	5,598	-	-	4,105	4,105	1,464	1,464	(-)	(-)	64	64	64
65 たばこ	-	-	7,052	7,052	-	-	76	76	4,668	4,668	(-)	(-)	-	-	65
66 その他食料工業品	-	-	4,985	4,985	-	-	3,716	3,716	9,354	9,354	(810)	(810)	450	450	66
67 がん	-	-	17,525	17,525	-	-	428	428	22,819	22,819	(1,580)	(1,580)	-	-	67
68 衣服・身廻り品・はきもの	-	-	20,361	20,361	-	-	6,661	6,661	912,224	912,224	(6,342)	(6,342)	67	67	68
69 文房具・運動娯楽用品・楽器	-	-	2,753	2,753	-	-	2,024	2,024	28,791	28,737	(3,472)	(3,472)	-	-	69
70 家具・装具	-	-	27,183	27,183	-	-	14,190	14,190	446,023	446,006	(21,998)	(21,998)	313	313	70
71 その他日用品	-	-	11,772	11,772	-	-	1,545	1,545	39,340	39,340	(4,535)	(4,535)	-	-	71
72 ゴム製	-	-	8,084	8,084	-	-	5,865	5,865	24,411	24,411	(1,476)	(1,476)	40	40	72
73 木製	-	-	6,163	6,163	-	-	20,880	20,820	45,710	40,418	(1,169)	(1,169)	3,488	3,488	73
74 その他製造工業品	-	-	3,466	3,466	-	-	3,518	3,518	21,982	21,982	(2,067)	(2,067)	-	-	74
75 金属資材	-	-	7,686	7,686	-	-	13,226	13,226	14,259	14,259	(4,057)	(4,057)	995	995	75
76 再利用資材	-	-	875	875	-	-	1,588	1,588	8,215	8,215	(-)	(-)	-	-	76
77 動植物性製造肥料	-	-	15,660	15,660	-	-	27,922	27,922	30,460	30,460	(191)	(191)	259	259	77
78 廃棄物	-	-	-	-	-	-	-	-	-	-	(-)	(-)	-	-	78
79 廃棄土砂	-	-	-	-	-	-	-	-	-	-	(-)	(-)	-	-	79
80 輸送用容器	-	-	6,476	6,476	-	-	11,295	10,919	92,286	80,128	(5,927)	(5,927)	362	362	80
81 取合せ	-	-	-	-	-	-	374	374	497	497	(-)	(-)	-	-	81

2-21 内 貿 貨 物 品 種 別 年 次 推 移

(単位 トン・%)

品 種	移 出					移 入					品 種
	平成28年	平成29年	平成30年	令和元年	令和2年	平成28年	平成29年	平成30年	令和元年	令和2年	
総 数 (前年比)	18,997,909 (100.8)	19,622,202 (103.3)	17,960,137 (91.5)	17,879,349 (99.6)	15,387,286 (86.1)	27,589,666 (102.3)	27,520,808 (99.8)	25,364,803 (92.2)	24,615,427 (97.0)	21,235,148 (86.3)	総 数 (前年比)
1 麦	260,979	288,172	318,487	321,940	261,120	144,582	75,124	84,947	78,536	92,701	1 麦
2 米	330	676	1,923	1,485	709	-	-	3	-	6,013	2 米
3 と う も ろ こ し	142,349	175,712	111,272	98,856	80,025	9,944	10,027	4,946	17,442	16,199	3 と う も ろ こ し
4 豆	67,498	41,967	28,232	37,711	33,145	11,210	3,019	3,517	3,549	1,600	4 豆
5 そ の 他 の 雑 穀	1,915	-	5,021	5,430	1,600	1,392	2,695	2,920	3,467	700	5 そ の 他 の 雑 穀
6 野 菜 ・ 果 物	5,690	9,407	3,338	1,042	2,448	48,638	66,383	45,796	50,379	45,722	6 野 菜 ・ 果 物
7 綿 の 他 農 産 品	43	-	50	1,505	150	5	144	60	-	-	7 綿 の 他 農 産 品
8 そ の 他 農 産 品	236,014	261,389	228,984	218,372	208,015	42,306	35,151	6,485	3,260	2,841	8 そ の 他 農 産 品
9 羊 毛 産 品	22	-	-	-	-	-	-	-	-	22	9 羊 毛 産 品
10 そ の 他 畜 産 品	3,358	7,858	1,234	1,451	577	14,514	15,817	14,170	6,431	581	10 そ の 他 畜 産 品
11 水 産 品	3,432	2,431	5,539	151	334	12,569	4,157	5,290	422	887	11 水 産 品
12 原 材 類	1,668	974	-	280	-	-	-	-	-	-	12 原 材 類
13 樹 木 材	10,567	3,442	1,779	2,975	2,938	3,037	1,009	5,802	235	383	13 樹 木 材
14 脂 質	65	2,515	305	556	2,016	-	10,665	10,285	4,835	9,240	14 脂 質
15 木 質 産 品	21	2,031	1,495	1,396	2,150	-	6,215	2,886	-	-	15 木 質 産 品
16 そ の 他 産 品	-	108	-	-	-	80	291	5	121	67	16 そ の 他 産 品
17 薪 炭	15,912	23,091	22,403	11,782	5,353	-	-	-	-	-	17 薪 炭
18 石 炭	3,095	3,087	349	-	129	5	225	-	-	-	18 石 炭
19 鉄 鉱 石	204,309	160,496	12,935	15,877	843	2,392,032	1,741,289	225	105	21	19 鉄 鉱 石
20 金 属 鉱 石	152	3,229	126	6,181	274	18,384	12,087	3,551	2,819	2,440	20 金 属 鉱 石
21 砂 利	66,200	93,049	46,379	40,570	114,798	794,065	797,516	787,428	834,276	878,087	21 砂 利
22 石 炭 灰	64	470	865	4,510	17,010	8,253	10,870	6,833	6,452	9,366	22 石 炭 灰
23 原 油	-	-	-	-	-	-	-	45	-	-	23 原 油
24 り ん 鉱 石	-	-	-	-	-	-	-	-	-	-	24 り ん 鉱 石
25 石 炭 灰	-	2,104	1,700	-	700	359,021	258,666	62,109	55,555	63,194	25 石 炭 灰
26 原 産 品	-	-	231	798	655	-	42	-	-	-	26 原 産 品
27 非 金 属 鉱 産 物	551,663	492,832	75,443	71,563	66,888	15,704	17,584	2,459	532	404	27 非 金 属 鉱 産 物
28 鉄 鋼 材	108,327	97,309	3,303	601	1,047	331,743	570,122	1,444,903	1,443,988	1,016,125	28 鉄 鋼 材
29 鋼 材	1,069,309	1,055,099	967,621	1,005,340	908,540	659,688	780,592	1,113,374	540,826	474,102	29 鋼 材
30 非 鉄 金 属 製 品	9,112	14,064	3,212	849	267	533	5,001	7,136	7,077	413	30 非 鉄 金 属 製 品
31 金 属 製 品	3,775	14,998	5,550	4,016	3,052	17,936	27,413	28,226	13,542	5,949	31 金 属 製 品
32 鉄 道 車 両	8,660	10,336	4,375	1,293	1,084	10,213	31,853	14,106	-	-	32 鉄 道 車 両
33 完 成 自 動 車	12,797,767	13,246,030	13,241,525	13,097,078	11,010,400	15,941,645	16,886,617	16,058,093	16,060,148	13,498,363	33 完 成 自 動 車
34 そ の 他 の 輸 送 用 車 両	54	1,282	459	42	248	199	5,126	2,225	1,922	7,212	34 そ の 他 の 輸 送 用 車 両
35 二 輪 自 動 車	1,104	1,310	711	502	531	98	74	31	36	31	35 二 輪 自 動 車
36 自 動 車 部 品	1,069,933	310,882	339,824	351,228	240,853	2,110,060	722,753	934,976	888,953	558,823	36 自 動 車 部 品
37 そ の 他 の 輸 送 機 械	45,745	33,452	10,750	3,216	1,099	51,291	10,051	2,074	1,214	499	37 そ の 他 の 輸 送 機 械
38 産 業 機 械	50,126	63,069	54,628	29,339	23,845	220,564	185,303	158,663	177,546	109,562	38 産 業 機 械
39 電 気 機 械	6,605	11,384	4,395	6,591	3,089	9,168	7,050	4,550	1,696	2,921	39 電 気 機 械
40 測 量 ・ 光 学 ・ 医 療 用 機 械	2,097	5,622	3,881	1,002	177	1,159	20	14	48	-	40 測 量 ・ 光 学 ・ 医 療 用 機 械
41 事 務 用 機 器	-	54	-	-	14	63	-	4	-	-	41 事 務 用 機 器
42 そ の 他 機 械	11,291	10,916	31,812	34,605	33,603	2,451	2,732	5,047	11,265	6,820	42 そ の 他 機 械
43 陶 磁 器	13	350	65	-	-	-	-	-	-	-	43 陶 磁 器
44 セ メ ン ト	-	21	-	-	-	264,719	240,524	263,922	246,050	270,372	44 セ メ ン ト
45 ガ ラス	248	452	862	107	2	44	-	-	-	86	45 ガ ラス
46 窯 業 産 品	2,636	5,211	4,128	1,009	596	2,928	1,226	1,124	-	90	46 窯 業 産 品
47 重 揮 発 油	129,539	129,475	134,998	127,204	125,788	219,057	211,688	219,221	202,548	204,623	47 重 揮 発 油
48 揮 発 油	-	-	-	-	-	-	-	645,126	658,388	641,564	48 揮 発 油
49 そ の 他 の 石 油 産 品	6,602	7,148	6,268	3,949	4,582	1,545,855	1,396,289	701,136	651,424	697,627	49 そ の 他 の 石 油 産 品
50 L N G (液 化 天 然 ガ ス)	-	-	-	-	-	-	-	-	-	-	50 L N G (液 化 天 然 ガ ス)
51 L P G (液 化 石 油 ガ ス)	13,883	7,548	5,580	2,062	3,998	-	-	597	-	-	51 L P G (液 化 石 油 ガ ス)
52 そ の 他 の 石 油 製 品	419	726	244	-	23,950	106,131	112,449	111,025	114,288	80,721	52 そ の 他 の 石 油 製 品
53 コ ー ク	11,783	8,295	588	21	-	856,558	682,978	-	-	-	53 コ ー ク
54 石 炭 製 品	28,610	23,237	172	301	602	1,247	-	-	-	-	54 石 炭 製 品
55 化 学 薬 品	243,420	239,536	106,893	72,770	57,953	355,114	371,550	369,248	375,982	352,976	55 化 学 薬 品
56 化 学 肥 料	57	281	32	517	1,485	2	14	46	189	191	56 化 学 肥 料
57 染 料 ・ 塗 料 ・ 合 成 樹 脂	248,226	197,804	221,347	209,934	185,705	292,387	93,797	125,786	124,044	149,067	57 染 料 ・ 塗 料 ・ 合 成 樹 脂
58 紙 ・ パ ル プ	28,295	58,385	36,492	49,571	95,810	22,094	32,506	30,895	35,656	43,986	58 紙 ・ パ ル プ
59 糸 及 び 紡 績 半 製 品	7,700	15,400	3,926	188	1,706	230	197	505	226	244	59 糸 及 び 紡 績 半 製 品
60 そ の 他 織 維 工 業 品	11,549	15,333	14,651	1,670	22,980	2,999	1,198	1,720	1,527	1,117	60 そ の 他 織 維 工 業 品
61 砂 糖	122	153	19	30	630	1,477	5,520	202	40	79	61 砂 糖
62 製 造 食 品	14,376	13,284	9,987	4,774	2,894	37,400	32,912	29,886	31,368	25,575	62 製 造 食 品
63 飲 料	122	2,107	705	847	646	33,130	33,973	28,448	10,359	29,814	63 飲 料
64 水	218,136	220,152	182,011	197,595	127,345	235	252	102	-	-	64 水
65 た ば こ	-	760	-	-	-	80	-	-	-	-	65 た ば こ
66 そ の 他 食 料 工 業 品	12,382	11,119	4,602	444	694	396	690	213	1,206	-	66 そ の 他 食 料 工 業 品
67 が ん 剤	87	254	25	-	-	-	58	29	-	130	67 が ん 剤
68 衣 服 ・ 見 廻 品 ・ は き も	4,442	8,967	7,880	2,309	2,247	6,043	7,158	21,629	2,795	6,715	68 衣 服 ・ 見 廻 品 ・ は き も
69 文 房 具 ・ 運 動 娯 楽 用 品 ・ 楽 器	1,089	2,733	489	649	249	122	22	178	20	2	69 文 房 具 ・ 運 動 娯 楽 用 品 ・ 楽 器
70 家 具 ・ 装 備 品	1,042	4,197	1,028	516	454	792	366	966	11	624	70 家 具 ・ 装 備 品
71 そ の 他 日 用 品	178	405	63	10	1	216	57	368	1,343	33	71 そ の 他 日 用 品
72 ゴ ム 製 品	27,259	19,733	14,270	9,474	8,092	48,958	28,089	20,594	5,263	2,125	72 ゴ ム 製 品
73 木 製 品	4,590	7,145	3,222	677	33	477	6,846	1,037	593	346	73 木 製 品
74 そ の 他 製 造 工 業 品	9,133	10,795	2,289	951	593	49	521	1,311	1,505	190	74 そ の 他 製 造 工 業 品
75 金 属 製 品	132,916	81,882	1,531	473	1,514	1,097	438	362	1	231	75 金 属 製 品
76 再 利 用 資 材	254,297	217,803	228,655	213,483	206,958	7,090	8,701	2,819	277	105	76 再 利 用 資 材
77 動 植 物 性 製 造 飼 料	621,447	525,327	220,256	221,411	195,389	37,056	28,842	16,455	4,805	506	77 動 植 物 性 製 造 飼 料
78 廃 棄 物	-	-	-	-	-	-	-	-	-	-	78 廃 棄 物
79 廃 棄 土 砂	-	-	-	-	-	-	-	-	-	-	79 廃 棄 土 砂
80 輸 送 用 容 器	37,770	31,890	28,671	84,755	48,350	14,072	10,146	10,710	118,628	57,256	80 輸 送 用 容 器
81 取 合 せ	166,290	1,303,447	1,178,052	1,291,515	1,236,314	499,059	1,908,118	1,935,959	1,810,214	1,857,465	81 取 合 せ

2-22 内 貿 貨 物 都 道 府 県 別 品 種 別 数 量 (2)

(単位 トン)

品 種	福 島 県		茨 城 県		千 葉 県		東 京 都		神 奈 川 県		新 潟 県		富 山 県		品 種
	移 出	移 入	移 出	移 入	移 出	移 入	移 出	移 入	移 出	移 入	移 出	移 入	移 出	移 入	
総 数	-	-	14,046	43,507	166,016	117,368	158,070	56,830	320,944	651,535	1,423	13,059	-	-	総 数
1 麦	-	-	400	-	-	564	-	-	-	-	1,029	-	-	-	1
2 米	-	-	-	-	-	-	-	-	-	-	-	-	-	-	2
3 とろこ	-	-	8,316	9,111	-	-	-	50	-	1,772	-	-	-	-	3
4 豆	-	-	-	-	-	-	112	114	3,201	-	-	-	-	-	4
5 その他	-	-	-	-	-	-	-	-	-	-	-	-	-	-	5
6 野菜・果	-	-	-	-	-	-	-	21,412	-	23,910	-	-	-	-	6
7 綿	-	-	-	-	-	-	-	-	-	-	-	-	-	-	7
8 その他農産	-	-	4,730	-	-	-	68	690	-	1,956	-	-	-	-	8
9 羊	-	-	-	-	-	-	-	22	-	-	-	-	-	-	9
10 その他畜産	-	-	-	-	-	-	-	435	-	144	-	-	-	-	10
11 水産	-	-	-	-	-	-	-	716	-	171	-	-	-	-	11
12 原木	-	-	-	-	-	-	-	-	-	-	-	-	-	-	12
13 製材	-	-	-	-	-	-	-	-	-	39	-	-	-	-	13
14 樹脂	-	-	-	-	-	-	-	-	-	-	-	-	-	-	14
15 その他	-	-	-	-	-	-	-	-	-	-	-	-	-	-	15
16 薪	-	-	-	-	-	-	-	-	-	66	-	-	-	-	16
17 炭	-	-	-	-	-	-	-	-	-	-	-	-	-	-	17
18 石	-	-	-	-	-	-	-	-	-	-	-	-	-	-	18
19 鉄	-	-	-	-	-	-	-	-	-	-	-	-	-	-	19
20 金	-	-	-	-	-	-	-	1,100	-	1,340	-	-	-	-	20
21 砂利	-	-	-	-	-	-	-	-	-	-	-	-	-	-	21
22 砂	-	-	-	-	-	-	-	-	-	-	-	-	-	-	22
23 原石	-	-	-	-	-	-	-	-	-	-	-	-	-	-	23
24 石灰	-	-	-	-	-	-	-	-	-	-	-	-	-	-	24
25 非金属	-	-	-	-	-	-	-	-	-	-	-	-	-	-	25
26 金属	-	-	-	-	-	-	-	-	-	-	-	-	-	-	26
27 金属	-	-	-	-	-	-	-	383	-	-	-	-	-	-	27
28 鉄	-	-	-	-	-	-	-	-	-	-	-	-	-	-	28
29 鋼材	-	-	-	566	164,181	690	239	-	39,037	-	-	-	-	-	29
30 非鉄金属	-	-	-	-	-	-	73	-	-	372	-	-	-	-	30
31 自動車	-	-	-	-	-	-	97	41	-	-	-	-	-	-	31
32 鉄道	-	-	-	-	-	-	-	-	-	-	-	-	-	-	32
33 完成品	-	-	-	-	-	-	-	-	208,769	258,510	-	-	-	-	33
34 その他輸送車	-	-	-	-	-	-	-	-	-	5,232	-	-	-	-	34
35 二輪車	-	-	-	-	-	-	-	-	-	-	-	-	-	-	35
36 自働機	-	-	-	-	-	-	430	104	742	385	-	-	-	-	36
37 その他輸送機	-	-	-	-	-	-	38	88	-	71	-	-	-	-	37
38 産業機械	-	-	-	-	-	378	1,823	2,851	10,512	3,679	-	-	-	-	38
39 電気機械	-	-	-	-	-	-	359	26	-	-	-	93	-	-	39
40 測量・光学・医療用	-	-	-	-	-	-	98	-	-	-	-	-	-	-	40
41 事務用	-	-	-	-	-	-	14	-	-	-	-	-	-	-	41
42 その他	-	-	-	-	-	-	650	450	-	-	-	-	-	-	42
43 陶磁	-	-	-	-	-	-	-	-	-	-	-	-	-	-	43
44 セラメクス	-	-	-	-	-	2,481	-	-	-	-	-	-	-	-	44
45 ガラス	-	-	-	-	-	-	-	86	-	-	-	-	-	-	45
46 窯業	-	-	-	-	-	-	50	90	-	-	-	-	-	-	46
47 揮発油	-	-	-	-	-	-	-	-	-	2,800	-	-	-	-	47
48 その他石油	-	-	-	21,100	-	29,300	-	-	-	25,830	-	-	-	-	48
49 LNG(液化天然ガス)	-	-	-	9,500	-	51,292	-	-	-	16,241	-	-	-	-	49
50 LPG(液化石油ガス)	-	-	-	-	-	-	-	-	-	-	-	-	-	-	50
51 その他石油製品	-	-	-	-	-	-	-	-	4,410	-	-	-	-	-	51
52 その他石油製品	-	-	-	-	-	-	-	-	-	-	-	-	-	-	52
53 コーク	-	-	-	-	-	-	-	-	-	-	-	-	-	-	53
54 石化	-	-	-	-	-	-	-	-	-	-	-	-	-	-	54
55 化学肥料	-	-	-	3,230	500	32,562	300	44	8,896	55,633	301	3,789	-	-	55
56 化学工業	-	-	-	-	-	-	-	23	-	-	-	-	-	-	56
57 染料・塗料・合成樹脂	-	-	-	-	1,335	101	7,261	6,660	6,137	5,732	-	-	-	-	57
58 紙	-	-	-	-	-	-	809	230	-	-	-	-	-	-	58
59 糸及び繊維	-	-	-	-	-	-	-	-	-	244	-	-	-	-	59
60 その他繊維工業	-	-	-	-	-	-	218	-	-	-	-	-	-	-	60
61 砂糖	-	-	-	-	-	-	-	58	-	-	-	-	-	-	61
62 製造食料	-	-	-	-	-	-	178	1,428	-	1,023	-	-	-	-	62
63 飲料	-	-	-	-	-	-	303	1,704	-	1,702	-	-	-	-	63
64 水	-	-	-	-	-	-	-	-	-	-	-	-	-	-	64
65 たばこ	-	-	-	-	-	-	-	-	-	-	-	-	-	-	65
66 その他食品工業	-	-	-	-	-	-	-	-	-	-	-	-	-	-	66
67 衣服・身の着用品・はきもの	-	-	-	-	-	-	22	55	-	44	-	-	-	-	67
68 文房具・運動・娯楽用品・楽器	-	-	-	-	-	-	36	-	-	-	-	-	-	-	68
69 家具・装具	-	-	-	-	-	-	-	-	-	105	-	-	-	-	69
70 その他日用品	-	-	-	-	-	-	-	-	-	-	-	-	-	-	70
71 ゴム	-	-	-	-	-	-	-	-	-	-	-	-	-	-	71
72 木の製造	-	-	-	-	-	-	1,554	-	-	172	-	-	-	-	72
73 その他製造工業	-	-	-	-	-	-	-	221	-	108	-	-	-	-	73
74 金属	-	-	-	-	-	-	202	51	-	-	-	-	-	-	74
75 再利用資材	-	-	-	-	-	-	-	-	-	-	-	-	-	-	75
76 植物性肥料	-	-	600	-	-	-	-	36	-	470	-	-	-	-	76
77 廃棄物	-	-	-	-	-	-	-	-	-	-	-	-	-	-	77
78 廃棄物	-	-	-	-	-	-	-	-	-	-	-	-	-	-	78
79 廃棄物	-	-	-	-	-	-	-	-	-	-	-	-	-	-	79
80 輸送容器	-	-	-	-	-	-	-	36	-	10	-	-	-	-	80
81 取合せ	-	-	-	-	-	-	143,136	17,496	39,240	243,774	-	9,270	-	-	81

2-22 内 貿 貨 物 都 道 府 県 別 品 種 別 数 量 (3)

(単位 トン)

品 種	石 川 県		福 井 県		静 岡 県		愛 知 県		三 重 県		京 都 府		大 阪 府		品 種
	移 出	移 入	移 出	移 入	移 出	移 入	移 出	移 入	移 出	移 入	移 出	移 入	移 出	移 入	
総 数	-	-	585	-	48,412	1,269	416,967	28,752	64,793	371,920	-	-	234,058	566,334	総数
1 麦	-	-	-	-	-	-	4,499	3,773	721	-	-	-	111,303	5,716	1
2 米	-	-	-	-	-	-	-	-	-	-	-	-	-	6,013	2
3 とろこ	-	-	-	-	2,827	-	4,500	701	3,983	-	-	-	350	-	3
4 豆	-	-	-	-	-	-	3,547	-	-	-	-	-	-	-	4
5 その他雑果	-	-	-	-	-	-	-	-	-	-	-	-	-	-	5
6 野菜	-	-	-	-	-	-	-	-	-	-	-	-	-	-	6
7 綿	-	-	-	-	-	-	-	-	-	-	-	-	-	-	7
8 その他農産物	-	-	-	-	1,200	-	13,200	-	-	-	-	-	600	-	8
9 羊産毛	-	-	-	-	-	-	-	-	-	-	-	-	-	-	9
10 その他畜産物	-	-	-	-	-	-	-	-	-	-	-	-	-	-	10
11 水産物	-	-	-	-	-	-	-	-	-	-	-	-	-	-	11
12 原木	-	-	-	-	-	-	-	-	-	-	-	-	-	-	12
13 製材	-	-	-	-	-	-	356	-	-	-	-	-	-	-	13
14 脂質	-	-	-	-	-	-	-	-	-	-	-	-	-	-	14
15 その他林産物	-	-	-	-	-	-	-	-	-	-	-	-	-	-	15
16 薪	-	-	-	-	-	-	-	-	-	-	-	-	-	-	16
17 炭	-	-	-	-	-	-	-	-	-	-	-	-	-	-	17
18 石	-	-	-	-	-	-	-	-	-	-	-	-	-	-	18
19 鉄	-	-	-	-	-	-	-	-	-	-	-	-	-	-	19
20 金	-	-	-	-	-	-	-	-	-	-	-	-	-	-	20
21 砂利	-	-	-	-	-	-	-	-	-	-	-	-	969	5,861	21
22 砂	-	-	-	-	-	-	-	-	-	-	-	-	-	-	22
23 原油	-	-	-	-	-	-	-	-	-	-	-	-	-	-	23
24 石油	-	-	-	-	-	-	-	-	-	-	-	-	-	-	24
25 石灰	-	-	-	-	-	-	-	-	-	-	-	-	-	-	25
26 原灰	-	-	-	-	-	-	-	-	-	-	-	-	-	-	26
27 非金属	-	-	-	-	-	-	-	-	-	-	-	-	4,100	-	27
28 鉄鋼	-	-	-	-	-	-	-	-	-	-	-	-	-	-	28
29 鋼材	-	-	-	-	42,961	-	375,552	7,840	-	-	-	-	91,351	83,506	29
30 非鉄金属	-	-	-	-	-	8	18	27	-	-	-	-	-	-	30
31 鉄道	-	-	-	-	-	-	-	-	-	-	-	-	-	2,452	31
32 自動車	-	-	-	-	-	-	-	-	-	-	-	-	-	-	32
33 完成車	-	-	-	-	-	-	1,664	629	-	-	-	-	-	-	33
34 その他自動車	-	-	-	-	-	-	-	1,944	-	-	-	-	-	-	34
35 二輪車	-	-	-	-	-	-	-	-	-	-	-	-	-	-	35
36 自働車	-	-	-	-	-	160	987	-	-	-	-	-	-	-	36
37 その他機械	-	-	-	-	-	-	-	-	-	-	-	-	-	-	37
38 産業機械	-	-	-	-	385	-	3,754	1,763	-	-	-	-	375	9,622	38
39 電気機械	-	-	-	-	200	-	184	11	-	-	-	-	-	-	39
40 測量・光学・医療用機械	-	-	-	-	-	158	-	-	-	-	-	-	-	-	40
41 事務用機器	-	-	-	-	-	-	-	-	-	-	-	-	-	-	41
42 その他機械	-	-	-	-	-	-	1,600	-	-	-	-	-	-	-	42
43 磁器	-	-	-	-	-	-	-	-	-	-	-	-	-	-	43
44 セメント	-	-	-	-	-	-	-	-	-	1,004	-	-	-	-	44
45 ガラス	-	-	-	-	-	-	-	-	-	-	-	-	-	-	45
46 窯業	-	-	-	-	-	-	-	-	-	-	-	-	-	-	46
47 重油	-	-	-	-	-	-	-	-	-	-	-	-	13,234	136,746	47
48 揮発油	-	-	-	-	-	-	-	5,000	-	29,480	-	-	-	203,866	48
49 その他石油	-	-	-	-	-	-	1,435	-	-	254,573	-	-	-	91,248	49
50 LNG(液化天然ガス)	-	-	-	-	-	-	-	-	-	-	-	-	-	-	50
51 LPG(液化石油ガス)	-	-	-	-	-	-	-	-	-	-	-	-	600	-	51
52 その他石油製品	-	-	-	-	-	51	-	770	19,540	77,030	-	-	-	450	52
53 コーク	-	-	-	-	-	-	-	-	-	-	-	-	-	-	53
54 石炭	-	-	-	-	-	-	-	-	-	-	-	-	-	-	54
55 化学肥料	-	-	-	-	-	-	4,783	3,410	16,289	4,415	-	-	580	5,099	55
56 化学工業品	-	-	-	-	-	-	-	-	-	-	-	-	-	-	56
57 その他樹脂	-	-	-	-	500	26	18	225	23,810	-	-	-	1,830	8,951	57
58 パルプ	-	-	-	-	24	-	-	-	-	-	-	-	-	-	58
59 紙	-	-	-	-	-	-	-	-	-	-	-	-	-	-	59
60 糸及び繊維	-	-	-	-	-	-	-	-	-	-	-	-	-	-	60
61 その他繊維工業品	-	-	-	-	-	-	-	-	-	-	-	-	-	-	61
62 砂糖	-	-	-	-	-	-	-	-	-	104	-	-	-	-	62
63 飲料	-	-	-	-	-	-	-	-	-	-	-	-	-	-	63
64 水	-	-	-	-	-	-	-	-	-	-	-	-	-	-	64
65 食べ物	-	-	-	-	-	-	-	-	-	-	-	-	-	-	65
66 その他食品工業品	-	-	-	-	-	-	510	-	-	-	-	-	-	-	66
67 衣服	-	-	-	-	-	-	-	-	-	-	-	-	-	-	67
68 衣服・身用品・はきもの	-	-	-	-	-	-	-	366	-	-	-	-	-	-	68
69 文房具・運動用品・楽器	-	-	-	-	-	-	-	-	-	-	-	-	-	-	69
70 家具	-	-	-	-	-	-	-	506	-	-	-	-	-	-	70
71 その他日用品	-	-	-	-	-	-	-	27	-	-	-	-	-	-	71
72 ゴム	-	-	-	-	-	290	-	-	-	-	-	-	-	-	72
73 木製品	-	-	-	-	-	-	-	-	-	-	-	-	-	-	73
74 その他製造工業品	-	-	-	-	-	54	-	-	-	-	-	-	-	-	74
75 金属	-	-	-	-	-	-	-	-	-	-	-	-	-	-	75
76 再利用資源	-	-	-	-	-	-	-	-	-	-	-	-	-	-	76
77 動物性肥料	-	-	-	-	-	-	-	-	-	-	-	-	-	-	77
78 廃棄物	-	-	-	-	-	-	-	-	-	-	-	-	-	-	78
79 廃棄物	-	-	-	-	-	-	-	-	-	-	-	-	-	-	79
80 輸送用容器	-	-	-	-	-	504	-	-	-	-	-	-	-	1	80
81 取合せ	-	-	-	-	900	18	360	1,656	450	5,418	-	-	8,766	3,888	81

2-22 内 貿 貨 物 都 道 府 県 別 品 種 別 数 量 (4)

(単位 トン)

品 種	兵 庫 県		和 歌 山 県		鳥 取 県		島 根 県		岡 山 県		広 島 県		山 口 県		品 種
	移 出	移 入	移 出	移 入	移 出	移 入	移 出	移 入	移 出	移 入	移 出	移 入	移 出	移 入	
総 数	350,995	1,733,091	8,556	285,876	-	-	-	-	288,791	729,006	338,312	726,521	266,079	1,050,004	総数
1 麦	13,709	-	-	-	-	-	-	-	67,492	-	9,454	-	-	-	1
2 米	-	-	-	-	-	-	-	-	343	-	-	-	-	-	2
3 とろろこ	3,983	-	-	-	-	-	-	-	2,212	-	23,150	-	-	-	3
4 豆	-	-	-	-	-	-	-	-	21,661	1,486	-	-	-	-	4
5 その他雑穀	-	-	-	-	-	-	-	-	1,600	-	-	-	-	-	5
6 野菜	-	-	-	-	-	-	-	-	215	-	-	-	-	-	6
7 綿	-	-	-	-	-	-	-	-	150	-	-	-	-	-	7
8 その他農産	7,800	-	-	-	-	-	-	-	48,979	185	9,600	-	-	-	8
9 羊	-	-	-	-	-	-	-	-	-	-	-	-	-	-	9
10 その他畜産	-	-	-	-	-	-	-	-	344	-	-	-	-	-	10
11 水産	-	-	-	-	-	-	-	-	252	-	-	-	-	-	11
12 原木	-	-	-	-	-	-	-	-	-	-	-	-	-	-	12
13 製材	-	-	-	-	-	-	-	-	2,236	-	-	-	-	-	13
14 樹脂	-	-	-	-	-	-	-	-	357	9,025	-	-	-	-	14
15 木材	-	-	-	-	-	-	-	-	2,150	-	-	-	-	-	15
16 その他	-	-	-	-	-	-	-	-	-	-	-	-	-	-	16
17 薪	-	-	-	-	-	-	-	-	5,353	-	-	-	-	-	17
18 石	-	-	-	-	-	-	-	-	129	-	-	-	-	-	18
19 鉄	-	-	-	-	-	-	-	-	714	21	-	-	-	-	19
20 金	-	-	-	-	-	-	-	-	274	-	-	-	-	-	20
21 砂利	27,277	450,091	1,770	-	-	-	-	-	-	-	8,446	53,320	67,732	232,262	21
22 石油	-	9,350	-	-	-	-	-	-	-	-	-	-	-	-	22
23 原油	-	-	-	-	-	-	-	-	-	-	-	-	-	-	23
24 入り	-	-	-	-	-	-	-	-	-	-	-	-	-	-	24
25 石灰	700	-	-	-	-	-	-	-	-	-	-	-	-	44,593	25
26 原	-	-	-	-	-	-	-	-	-	-	-	-	-	-	26
27 非金属	61,163	-	-	-	-	-	-	-	105	21	-	-	-	-	27
28 鉄	-	1,007,474	-	-	-	-	-	-	942	5,138	-	598	105	-	28
29 鋼材	112,942	137,912	-	44,772	-	-	-	-	386	141,232	22,607	8,700	12,040	5,214	29
30 非鉄	-	-	-	-	-	-	-	-	-	-	-	-	-	-	30
31 鉄	111	766	-	-	-	-	-	-	449	126	-	-	-	2,500	31
32 自動車	-	-	-	-	-	-	-	-	-	-	-	-	-	-	32
33 完成	-	-	-	-	-	-	-	-	-	-	-	-	-	-	33
34 その他	-	-	-	-	-	-	-	-	2,770	855	-	15,590	-	18	34
35 二輪	-	-	-	-	-	-	-	-	-	-	-	-	-	-	35
36 自動車	-	882	-	-	-	-	-	-	-	-	-	-	-	-	36
37 その他	-	-	-	-	-	-	-	-	1,866	40,080	232,960	517,212	-	-	37
38 産業	654	38,254	-	-	-	-	-	-	-	-	666	-	-	-	38
39 電気	-	-	-	-	-	-	-	-	2,081	12,305	62	22,145	-	7,087	39
40 測量	-	-	-	-	-	-	-	-	1,271	2,665	-	-	-	-	40
41 事務	-	-	-	-	-	-	-	-	-	-	-	-	-	-	41
42 その他	12,000	6,370	-	-	-	-	-	-	600	-	-	-	-	-	42
43 陶磁	-	-	-	-	-	-	-	-	-	-	-	-	-	-	43
44 セラ	-	-	-	-	-	-	-	-	-	15,266	-	-	-	149,967	44
45 ガラス	-	-	-	-	-	-	-	-	-	-	-	-	-	-	45
46 ガラス	-	-	-	-	-	-	-	-	-	-	-	-	-	-	46
47 重油	-	-	-	-	-	-	-	-	802	55,393	-	-	-	4,655	47
48 揮発	-	-	-	198,313	-	-	-	-	-	95,485	-	-	-	18,190	48
49 その他	-	-	-	36,455	-	-	-	-	924	128,015	-	-	-	100,663	49
50 LNG	-	-	-	-	-	-	-	-	-	-	-	-	-	-	50
51 LPG	-	-	-	-	-	-	-	-	-	-	600	-	1,256	-	51
52 その他	-	-	-	-	-	-	-	-	-	-	-	-	-	-	52
53 コーク	-	-	-	-	-	-	-	-	-	-	-	-	-	-	53
54 石炭	-	-	-	-	-	-	-	-	602	-	-	-	-	-	54
55 化学	9,905	9,575	-	-	-	-	-	-	5,948	115,805	1,142	13,016	3,750	50,105	55
56 肥料	-	-	-	-	-	-	-	-	1,376	168	-	-	-	-	56
57 染料	80,484	72,417	-	-	-	-	-	-	7,138	8,112	36	72	21,183	22,488	57
58 その他	-	-	-	-	-	-	-	-	-	-	-	-	-	-	58
59 紙	-	-	-	-	-	-	-	-	344	-	-	-	-	-	59
60 糸	-	-	-	-	-	-	-	-	-	21	-	-	-	-	60
61 その他	-	-	-	-	-	-	-	-	-	21	-	-	-	-	61
62 砂糖	-	-	-	-	-	-	-	-	42	423	-	-	-	-	62
63 飲料	-	-	-	-	-	-	-	-	-	-	-	-	-	-	63
64 水	-	-	-	-	-	-	-	-	-	-	-	-	-	-	64
65 たば	-	-	-	-	-	-	-	-	-	-	-	-	-	-	65
66 その他	-	-	-	-	-	-	-	-	-	-	-	-	-	-	66
67 衣服	-	-	-	-	-	-	-	-	-	-	-	-	-	-	67
68 家具	-	-	-	-	-	-	-	-	1,636	231	-	-	-	-	68
69 その他	-	-	-	-	-	-	-	-	-	-	-	-	-	-	69
70 家具	-	-	-	-	-	-	-	-	-	-	-	-	-	-	70
71 その他	-	-	-	-	-	-	-	-	-	-	-	-	-	-	71
72 ゴム	-	-	-	-	-	-	-	-	5,994	1,663	-	-	-	-	72
73 木	-	-	-	-	-	-	-	-	-	-	-	-	-	-	73
74 その他	-	-	-	-	-	-	-	-	386	-	-	-	-	-	74
75 金属	-	-	-	-	-	-	-	-	64	231	1,401	-	-	-	75
76 再利用	20,075	-	-	-	-	-	-	-	-	105	-	-	47,321	-	76
77 動物	-	-	-	-	-	-	-	-	7,310	-	-	-	1,200	-	77
78 廃棄	-	-	-	-	-	-	-	-	-	-	-	-	-	-	78
79 廃棄	-	-	-	-	-	-	-	-	-	-	-	-	-	-	79
80 輸送	192	-	-	-	-	-	-	-	7,990	2,858	-	-	3,582	14,498	80
81 取	-	-	6,786	6,336	-	-	-	-	83,304	92,070	28,188	95,868	107,910	397,764	81

2-22 内 貿 貨 物 都 道 府 県 別 品 種 別 数 量 (6)

(単位 トン)

品 種	熊 本 県		大 分 県		宮 崎 県		鹿 児 島 県		沖 縄 県		海 上		品 種
	移 出	移 入	移 出	移 入	移 出	移 入	移 出	移 入	移 出	移 入	移 出	移 入	
総 数	46,070	30,250	3,125,248	3,536,936	2,092,255	2,977,699	380,075	136,634	34,489	18,663	241,320	5,196	総 数
1 麦	590	-	-	-	-	-	13,665	-	-	-	-	-	1
2 米	-	-	-	-	-	-	-	-	366	-	-	-	2
3 とろこ	-	-	-	-	-	-	1,500	4,565	-	-	-	-	3
4 大豆	-	-	-	-	-	-	703	-	63	-	-	-	4
5 その他雑果	-	-	-	-	-	-	-	700	-	-	-	-	5
6 野菜	-	-	-	-	-	-	-	45	1	355	-	-	6
7 その他農産品	-	-	-	-	-	-	-	-	-	-	-	-	7
8 羊毛	19,290	-	400	-	129	-	37,590	10	71	-	-	-	8
9 その他畜産品	-	-	-	-	-	-	-	-	-	-	-	-	9
10 水産品	-	-	-	-	-	-	-	2	53	-	-	-	10
11	-	-	-	-	-	-	-	-	9	-	-	-	11
12 木材	-	-	-	-	-	-	-	-	-	-	-	-	12
13 脂質	-	-	-	-	-	-	-	-	-	-	-	-	13
14 木材	-	-	-	-	-	-	-	-	-	-	-	-	14
15 その他林産品	-	-	-	-	-	-	-	1	-	-	-	-	15
16	-	-	-	-	-	-	-	-	-	-	-	-	16
17	-	-	-	-	-	-	-	-	-	-	-	-	17
18 炭石	-	-	-	-	-	-	-	-	-	-	-	-	18
19 鉄	-	-	-	-	-	-	-	-	-	-	-	-	19
20 金	-	-	-	-	-	-	-	-	-	-	-	-	20
21 砂利	-	-	-	43,534	-	-	-	-	-	-	-	-	21
22 石油	-	-	-	-	-	-	-	-	26	16	-	-	22
23 石灰	-	-	-	-	-	-	-	-	-	-	-	-	23
24 灰	-	-	-	-	-	-	-	-	-	-	1	-	24
25 塩物	-	-	-	-	-	-	-	-	655	-	-	-	25
26 金属	-	-	-	-	-	-	-	-	-	-	-	-	26
27	-	-	-	-	-	-	-	-	-	-	-	-	27
28 鋼材	-	-	-	-	-	-	-	-	-	-	-	-	28
29	-	-	-	-	-	-	3	-	233	-	-	-	29
30 金属品	-	-	-	-	-	-	-	-	111	-	-	-	30
31 自動車	-	-	-	-	-	-	5	-	1,500	70	-	-	31
32 トラック	-	-	-	-	-	-	-	-	-	-	-	-	32
33 完成車	-	-	3,067,340	3,383,795	2,067,175	2,949,460	745	360	13,775	13,750	-	-	33
34 その他輸送用自動車	-	-	-	-	-	-	4	-	244	36	-	-	34
35 自働車	-	-	-	-	-	-	5	4	526	27	-	-	35
36 自働機	-	-	-	-	-	-	1	-	297	-	-	-	36
37 その他輸送機械	-	-	-	-	-	-	-	112	395	228	-	-	37
38 産業機械	-	-	-	-	-	-	195	714	3,506	3,505	-	-	38
39 電気機械	-	-	-	-	-	-	4	-	685	61	-	-	39
40 測量・光学・医療用機械	-	-	-	-	-	-	-	-	-	-	-	-	40
41 事務用機械	-	-	-	-	-	-	-	-	-	-	-	-	41
42 その他機械	-	-	-	-	-	-	-	-	-	-	-	-	42
43 磁器	-	-	-	-	-	-	-	-	-	-	-	-	43
44 セラメックス	-	-	-	8,611	-	-	-	-	-	-	-	-	44
45 ガラス	-	-	-	-	-	-	2	-	-	-	-	-	45
46 窯業	-	-	-	-	-	-	-	-	510	-	-	-	46
47 揮発油	-	-	-	1,270	-	-	-	-	-	-	111,752	2,776	47
48 その他石油	-	-	-	10,875	-	-	-	-	-	-	-	-	48
49 LNG(液化天然ガス)	-	-	-	2,898	-	-	-	-	-	-	2,223	-	49
50 LPG(液化石油ガス)	-	-	-	-	-	-	-	-	-	-	-	-	50
51 その他石油製品	-	-	-	-	-	-	-	-	-	-	-	2,420	51
52 コークス	-	-	-	-	-	-	-	-	-	-	-	-	52
53 石炭	-	-	-	-	-	-	-	-	-	-	-	-	53
54 化学肥料	-	9,672	-	5,135	1,952	-	-	-	427	-	-	-	54
55 化学肥料	-	-	-	-	-	-	-	-	20	-	-	-	55
56 染料・塗料・合成樹脂	18	-	18	936	-	126	524	3,437	123	40	-	-	56
57 その他化学工業品	-	-	-	-	-	-	-	-	-	-	-	-	57
58 紙	-	-	-	-	-	-	-	-	665	-	-	-	58
59 糸及び繊維	-	-	-	-	-	-	-	-	-	-	-	-	59
60 その他繊維工業品	-	-	-	-	-	-	-	-	2	-	-	-	60
61 砂糖	-	-	-	-	-	-	-	-	-	-	-	-	61
62 製造食料	-	-	-	-	-	-	-	20	2,404	84	-	-	62
63 飲料	-	11,560	-	-	-	-	3	-	73	152	-	-	63
64 水	-	-	-	-	-	-	-	-	-	-	127,345	-	64
65 その他食料工業品	-	-	-	-	-	-	-	-	-	-	-	-	65
66	-	-	-	-	-	-	-	-	184	-	-	-	66
67 衣服・身用品・はきもの	-	-	-	-	-	-	-	-	7	2	-	-	67
68 文房具・運動・娯楽用品・楽器	-	-	-	-	-	-	-	-	12	2	-	-	68
69 家具	-	-	-	-	-	-	6	1	74	12	-	-	69
70 その他日用工業品	-	-	-	-	-	-	-	-	1	-	-	-	70
71 ゴム	-	-	-	-	-	-	-	-	2	-	-	-	71
72	-	-	-	-	-	-	-	-	-	-	-	-	72
73 木	-	-	-	-	-	-	-	-	33	17	-	-	73
74 その他製造工業品	-	-	-	-	-	-	-	2	5	40	-	-	74
75 金属	-	-	-	-	-	-	-	-	-	-	-	-	75
76 再利用資材	-	-	30,608	-	-	-	-	-	-	-	-	-	76
77 動物性製造飼料	17,460	-	-	-	5,400	-	110,394	-	23	-	-	-	77
78 廃棄物	-	-	-	-	-	-	-	-	-	-	-	-	78
79 廃棄物	-	-	-	-	-	-	-	-	-	-	-	-	79
80 輸送用容器	-	-	3,194	18,538	2,893	2,391	121	3	161	86	-	-	80
81 取合せ	8,712	9,018	23,688	61,344	14,706	25,722	214,605	126,658	7,247	179	-	-	81

2-23 内貿貨物都道府県別数量(含 仲継貨物)(1)

(単位 トン)

都道府県・港	合計		移出計		移入計	
		仲継(内数)		仲継(内数)		仲継(内数)
合計	36,622,434	5,850,785	15,387,286	2,470,999	21,235,148	3,379,786
北海道	77,888	4,844	7,975	3,876	69,913	968
十勝	31,876	968	-	-	31,876	968
苫小牧	28,624	2,400	6,000	2,400	22,624	-
網走	11,916	-	-	-	11,916	-
釧路	3,356	-	-	-	3,356	-
小樽	1,476	1,476	1,476	1,476	-	-
石狩	499	-	499	-	-	-
函館	141	-	-	-	141	-
青森県	16,295	9,985	15,865	9,985	430	-
八戸	15,191	9,985	14,761	9,985	430	-
青森	1,104	-	1,104	-	-	-
岩手県	3,201	1,200	3,201	1,200	-	-
釜石	3,201	1,200	3,201	1,200	-	-
宮城県	2,984	1,900	2,984	1,900	-	-
石巻	1,900	1,900	1,900	1,900	-	-
仙台	1,084	-	1,084	-	-	-
茨城県	57,553	14,012	14,046	13,446	43,507	566
鹿島	57,553	14,012	14,046	13,446	43,507	566
千葉県	283,384	8,104	166,016	500	117,368	7,604
内務	185,937	1,956	164,681	500	21,256	1,456
千代田	96,422	5,123	1,335	-	95,087	5,123
木更津	1,025	1,025	-	-	1,025	1,025
東京都	214,900	176,174	158,070	149,552	56,830	26,622
東部	211,068	173,442	157,420	149,552	53,648	23,890
新島	2,732	2,732	-	-	2,732	2,732
二見	1,100	-	650	-	450	-
神奈川県	972,479	328,121	320,944	52,274	651,535	275,847
横浜	458,020	-	199,510	-	258,510	-
横浜	396,679	289,841	101,191	40,877	295,488	248,964
川崎	117,780	38,280	20,243	11,397	97,537	26,883
新潟県	14,482	10,299	1,423	1,029	13,059	9,270
直江津	9,270	9,270	-	-	9,270	9,270
県内	4,090	-	301	-	3,789	-
新潟	1,122	1,029	1,122	1,029	-	-
福井県	585	-	585	-	-	-
県内	585	-	585	-	-	-
静岡県	49,681	6,062	48,412	4,951	1,269	1,111
田子の浦	42,961	-	42,961	-	-	-
清水	5,362	4,862	4,251	3,751	1,111	1,111
大井川	1,200	1,200	1,200	1,200	-	-
県内	158	-	-	-	158	-

(注) 仲継：神戸港に輸入した貨物を国内他港へ移出すること、または国内他港から移入した貨物を神戸港から輸出すること

2-23 内貿貨物都道府県別数量(含 仲継貨物)(2)

(単位 トン)

都道府県・港	合計		移出計		移入計	
		仲継(内数)		仲継(内数)		仲継(内数)
愛知県	445,719	43,209	416,967	31,836	28,752	11,373
名古屋	261,894	17,849	247,276	16,079	14,618	1,770
衣浦	175,673	22,803	165,369	13,200	10,304	9,603
県内	4,910	1,500	1,500	1,500	3,410	-
三河	3,242	1,057	2,822	1,057	420	-
三重県	436,713	27,936	64,793	21,213	371,920	6,723
四日市	412,903	27,936	40,983	21,213	371,920	6,723
津松阪(松阪)	23,810	-	23,810	-	-	-
大阪府	800,392	220,127	234,058	121,799	566,334	98,328
堺泉北	523,336	70,831	40,686	-	482,650	70,831
大阪府内	193,019	79,518	117,475	52,770	75,544	26,748
府内	57,212	50,344	56,463	49,595	749	749
阪南	21,943	14,552	14,552	14,552	7,391	-
泉佐野	4,882	4,882	4,882	4,882	-	-
兵庫県	2,084,086	367,174	350,995	115,377	1,733,091	251,797
東播磨	1,254,912	158,449	45,134	453	1,209,778	157,996
家島	231,814	-	15,319	-	216,495	-
姫路	227,590	197,980	123,316	114,813	104,274	83,167
尼崎西宮芦屋	145,621	10,634	106,752	-	38,869	10,634
赤穂	97,559	-	20,075	-	77,484	-
相模	60,587	-	-	-	60,587	-
県内	57,500	-	34,883	-	22,617	-
洲本	8,105	-	5,405	-	2,700	-
津名	398	111	111	111	287	-
和歌山県	294,432	57,894	8,556	6,786	285,876	51,108
和歌山下津	292,662	57,894	6,786	6,786	285,876	51,108
由良	1,770	-	1,770	-	-	-
岡山県	1,017,797	483,261	288,791	252,281	729,006	230,980
水島	910,182	406,110	197,373	188,704	712,809	217,406
宇野	83,437	70,167	69,464	58,817	13,973	11,350
岡山	19,023	1,829	18,524	1,330	499	499
県内	3,430	3,430	3,430	3,430	-	-
笠岡	1,226	1,226	-	-	1,226	1,226
丸岩	499	499	-	-	499	499
広島県	1,064,833	959,202	338,312	305,796	726,521	653,406
広島島	824,850	782,822	268,132	243,080	556,718	539,742
福山	96,378	41,052	31,976	27,270	64,402	13,782
大竹	95,711	94,193	1,566	1,566	94,145	92,627
尾道糸崎	33,515	32,750	32,750	32,750	765	-
木江(大崎上島)	6,981	6,981	-	-	6,981	6,981
呉	4,268	274	2,758	-	1,510	274
浦刈(上浦刈島)	2,000	-	-	-	2,000	-
県内	1,130	1,130	1,130	1,130	-	-
山口県	1,316,083	763,472	266,079	137,786	1,050,004	625,686
徳山下松	438,316	379,804	57,951	24,976	380,365	354,828
三田尻中関	274,442	274,442	85,626	85,626	188,816	188,816
久賀	254,934	-	25,840	-	229,094	-

(注) 仲継：神戸港に輸入した貨物を国内他港へ移出すること、または国内他港から移入した貨物を神戸港から輸出すること

2-23 内貿貨物都道府県別数量(含 仲継貨物)(3)

(単位 トン)

都道府県・港	合計		移出計		移入計	
		仲継(内数)		仲継(内数)		仲継(内数)
宇部	210,865	73,943	34,482	20,136	176,383	53,807
岩国	71,022	32,202	6,228	6,228	64,794	25,974
秋穂	45,060	-	41,892	-	3,168	-
下関	13,663	-	13,240	-	423	-
内諸港	7,781	3,081	820	820	6,961	2,261
徳島県	19,494	14,346	17,460	12,312	2,034	2,034
小松島	14,346	14,346	12,312	12,312	2,034	2,034
内諸港	5,148	-	5,148	-	-	-
香川県	3,029,057	135,897	1,232,758	125,169	1,796,299	10,728
高松	2,606,274	41,004	1,013,536	30,276	1,592,738	10,728
坂手(小豆島)	279,890	-	99,805	-	180,085	-
坂出	84,125	65,988	83,142	65,988	983	-
内海(小豆島)	29,863	-	7,370	-	22,493	-
土庄(小豆島)	28,905	28,905	28,905	28,905	-	-
愛媛県	3,834,077	675,186	1,606,052	259,886	2,228,025	415,300
新居浜	3,215,860	99,375	1,351,621	8,586	1,864,239	90,789
三島川之江	383,066	375,777	189,410	186,410	193,656	189,367
松山	133,830	133,830	47,934	47,934	85,896	85,896
今治	62,412	62,412	15,858	15,858	46,554	46,554
官浦(大三島)	21,519	-	-	-	21,519	-
菊間	9,467	600	600	600	8,867	-
内諸港	4,600	-	-	-	4,600	-
東予	2,694	2,694	-	-	2,694	2,694
松前	498	498	498	498	-	-
伊方	131	-	131	-	-	-
高知県	49,771	2,063	31,171	2,063	18,600	-
高知	47,708	-	29,108	-	18,600	-
内諸港	2,063	2,063	2,063	2,063	-	-
福岡県	7,809,192	923,620	3,859,089	493,353	3,950,103	430,267
北九州	6,637,803	296,045	3,253,660	134,989	3,384,143	161,056
博多	634,110	625,775	356,564	356,564	277,546	269,211
苅田	535,479	-	247,065	-	288,414	-
内諸港	1,800	1,800	1,800	1,800	-	-
佐賀県	46,034	19,152	4,007	2,700	42,027	16,452
唐津	25,575	-	-	-	25,575	-
伊万里	20,459	19,152	4,007	2,700	16,452	16,452
長崎県	56,487	94	9,220	-	47,267	94
島原	43,406	-	-	-	43,406	-
長崎	7,061	94	3,200	-	3,861	94
大島	6,020	-	6,020	-	-	-
熊本県	76,320	37,628	46,070	28,610	30,250	9,018
八代	76,320	37,628	46,070	28,610	30,250	9,018
大分県	6,662,184	116,917	3,125,248	27,300	3,536,936	89,617
大分	6,579,431	110,313	3,094,640	27,300	3,484,791	83,013
津久見	80,953	6,604	30,608	-	50,345	6,604

(注) 仲継：神戸港に輸入した貨物を国内他港へ移出すること、または国内他港から移入した貨物を神戸港から輸出すること

2-23 内貿貨物都道府県別数量(含 仲継貨物)(4)

(単位 トン)

都道府県・港	合計		移出計		移入計	
		仲継(内数)		仲継(内数)		仲継(内数)
守江	1,800	-	-	-	1,800	-
宮崎県	5,069,954	47,919	2,092,255	19,680	2,977,699	28,239
宮崎	5,016,635	-	2,067,175	-	2,949,460	-
細島	37,363	31,963	19,546	14,146	17,817	17,817
油津	14,004	14,004	3,582	3,582	10,422	10,422
延岡	1,952	1,952	1,952	1,952	-	-
鹿児島県	516,709	394,987	380,075	268,339	136,634	126,648
志布志	431,395	356,203	299,966	229,951	131,429	126,252
鹿児島	60,839	23,180	60,839	23,180	-	-
米ノ津	9,600	6,600	9,600	6,600	-	-
内諸港	6,900	6,100	6,200	6,100	700	-
串木野新	3,437	-	-	-	3,437	-
瀬戸内	1,500	1,500	1,500	1,500	-	-
川内	1,462	1,404	1,066	1,008	396	396
名瀬(奄美大島)	1,287	-	615	-	672	-
亀徳(徳之島)	184	-	184	-	-	-
和泊(沖永良部島)	105	-	105	-	-	-
沖縄県	53,152	-	34,489	-	18,663	-
那覇	53,152	-	34,489	-	18,663	-
海上	246,516	-	241,320	-	5,196	-

(注) 仲継：神戸港に輸入した貨物を国内他港へ移出すること、または国内他港から移入した貨物を神戸港から輸出すること

2-23 内貿貨物都道府県別数量(含 仲継貨物)(3)

(単位 トン)

都道府県・港	合計		移出計		移入計	
		仲継(内数)		仲継(内数)		仲継(内数)
宇部国	210,865	73,943	34,482	20,136	176,383	53,807
岩国	71,022	32,202	6,228	6,228	64,794	25,974
秋穂	45,060	-	41,892	-	3,168	-
下関	13,663	-	13,240	-	423	-
内諸港	7,781	3,081	820	820	6,961	2,261
徳島県	19,494	14,346	17,460	12,312	2,034	2,034
小松島	14,346	14,346	12,312	12,312	2,034	2,034
内諸港	5,148	-	5,148	-	-	-
香川県	3,029,057	135,897	1,232,758	125,169	1,796,299	10,728
高松	2,606,274	41,004	1,013,536	30,276	1,592,738	10,728
坂手(小豆島)	279,890	-	99,805	-	180,085	-
坂出	84,125	65,988	83,142	65,988	983	-
内海(小豆島)	29,863	-	7,370	-	22,493	-
土庄(小豆島)	28,905	28,905	28,905	28,905	-	-
愛媛県	3,834,077	675,186	1,606,052	259,886	2,228,025	415,300
新居浜	3,215,860	99,375	1,351,621	8,586	1,864,239	90,789
三島川之江	383,066	375,777	189,410	186,410	193,656	189,367
松山	133,830	133,830	47,934	47,934	85,896	85,896
今治	62,412	62,412	15,858	15,858	46,554	46,554
宮浦(大三島)	21,519	-	-	-	21,519	-
菊間	9,467	600	600	600	8,867	-
内諸港	4,600	-	-	-	4,600	-
東予	2,694	2,694	-	-	2,694	2,694
松前	498	498	498	498	-	-
伊方	131	-	131	-	-	-
高知県	49,771	2,063	31,171	2,063	18,600	-
高知	47,708	-	29,108	-	18,600	-
内諸港	2,063	2,063	2,063	2,063	-	-
福岡県	7,809,192	923,620	3,859,089	493,353	3,950,103	430,267
北九州	6,632,836	291,078	3,253,660	134,989	3,379,176	156,089
博多	634,110	625,775	356,564	356,564	277,546	269,211
苅田	535,479	-	247,065	-	288,414	-
内諸港	6,767	6,767	1,800	1,800	4,967	4,967
佐賀県	46,034	19,152	4,007	2,700	42,027	16,452
唐津	25,575	-	-	-	25,575	-
伊万里	20,459	19,152	4,007	2,700	16,452	16,452
長崎県	56,487	94	9,220	-	47,267	94
島原	43,406	-	-	-	43,406	-
長崎	7,061	94	3,200	-	3,861	94
大島	6,020	-	6,020	-	-	-
熊本県	76,320	37,628	46,070	28,610	30,250	9,018
八代	76,320	37,628	46,070	28,610	30,250	9,018
大分県	6,662,184	116,917	3,125,248	27,300	3,536,936	89,617
大分	6,579,431	110,313	3,094,640	27,300	3,484,791	83,013
津久見	80,953	6,604	30,608	-	50,345	6,604

(注) 仲継：神戸港に輸入した貨物を国内他港へ移出すること、または国内他港から移入した貨物を神戸港から輸出すること

2-23 内貿貨物都道府県別数量(含 仲継貨物)(4)

都道府県・港	合計		移出計		移入計	
		仲継(内数)		仲継(内数)		仲継(内数)
守江	1,800	-	-	-	1,800	-
宮崎県	5,069,954	47,919	2,092,255	19,680	2,977,699	28,239
宮崎	5,016,635	-	2,067,175	-	2,949,460	-
細島	37,363	31,963	19,546	14,146	17,817	17,817
油津	14,004	14,004	3,582	3,582	10,422	10,422
延岡	1,952	1,952	1,952	1,952	-	-
鹿児島県	516,709	394,987	380,075	268,339	136,634	126,648
志布志	431,395	356,203	299,966	229,951	131,429	126,252
鹿兒	60,839	23,180	60,839	23,180	-	-
米ノ	9,600	6,600	9,600	6,600	-	-
内諸港	6,900	6,100	6,200	6,100	700	-
串木野新	3,437	-	-	-	3,437	-
瀬戸	1,500	1,500	1,500	1,500	-	-
川内	1,462	1,404	1,066	1,008	396	396
名瀬(奄美大島)	1,287	-	615	-	672	-
亀徳(徳之島)	184	-	184	-	-	-
和泊(沖永良部島)	105	-	105	-	-	-
沖縄県	53,152	-	34,489	-	18,663	-
那覇	53,152	-	34,489	-	18,663	-
海上	246,516	-	241,320	-	5,196	-

(注) 仲継：神戸港に輸入した貨物を国内他港へ移出すること、または国内他港から移入した貨物を神戸港から輸出すること

3-1 外貿コンテナ貨物・個数及びトランシッブ貨物年次推移

(単位 トン・TEU・%)

年次	コンテナ貨物						コンテナ個数(実入)			トランシッブ貨物		
	総数	コンテナ化率	輸出	コンテナ化率	輸入	コンテナ化率	総数	輸出	輸入	総数	コンテナ	コンテナTS率
昭和42年(1967年)	*5,039	0.0	*3,631	0.0	*1,408	0.0	*251	*178	*73
43年(1968年)	*203,992	0.8	*129,632	1.3	*74,360	0.5	*12,097	*7,527	*4,570
44年(1969年)	*927,084	3.5	*535,038	4.7	*392,046	2.6	*43,840	*24,508	*19,332
45年(1970年)	*1,358,283	4.4	*834,620	6.4	*523,663	3.0	*65,671	*37,382	*28,289
46年(1971年)	3,300,698	10.6	2,120,919	14.1	1,179,779	7.3	152,915	94,133	58,782
47年(1972年)	5,197,238	16.6	3,138,583	21.6	2,058,655	12.2	292,454	180,406	112,048
48年(1973年)	10,116,149	28.1	5,039,236	32.5	5,076,913	24.7	593,299	306,591	286,708
49年(1974年)	11,146,887	30.1	5,763,972	33.6	5,382,915	27.1	707,894	381,863	326,031	2,129,196	1,915,852	34.4
50年(1975年)	10,834,813	31.5	5,982,240	35.5	4,852,573	27.7	720,493	402,911	317,582	2,537,765	2,334,883	43.1
51年(1976年)	15,994,121	39.8	8,799,919	44.0	7,194,202	35.6	1,008,022	560,219	447,803	4,067,605	3,855,622	48.2
52年(1977年)	18,515,606	42.2	10,760,737	48.6	7,754,869	35.6	1,134,786	635,150	499,636	4,639,398	4,458,045	48.2
53年(1978年)	20,613,347	47.6	11,476,432	53.5	9,136,915	41.8	1,274,307	681,028	593,279	4,881,290	4,725,230	45.8
54年(1979年)	18,930,239	45.1	10,395,060	52.4	8,535,179	38.6	1,153,087	604,730	548,357	3,573,966	3,402,031	35.9
55年(1980年)	20,822,317	46.6	12,181,628	52.8	8,640,689	39.9	1,236,332	680,518	555,814	3,538,983	3,351,163	32.2
56年(1981年)	22,942,802	50.8	13,847,507	57.1	9,095,295	43.5	1,334,938	746,012	588,926	3,726,563	3,565,994	31.1
57年(1982年)	21,285,181	51.7	12,841,966	60.1	8,443,215	42.7	1,261,134	713,771	547,363	2,939,223	2,856,520	26.8
58年(1983年)	22,800,554	53.5	14,098,996	63.9	8,701,558	42.4	1,345,956	778,347	567,609	3,069,732	2,905,546	25.5
59年(1984年)	27,340,094	58.0	17,256,485	70.2	10,083,609	44.7	1,507,165	862,070	645,095	3,304,867	3,199,458	23.4
60年(1985年)	28,485,852	59.5	17,685,323	70.6	10,800,529	47.3	1,518,850	855,730	663,120	3,365,422	3,315,861	23.3
61年(1986年)	28,625,046	61.6	17,014,921	72.9	11,610,125	50.2	1,597,527	862,835	734,692	3,742,173	3,710,926	25.9
62年(1987年)	29,581,715	63.2	16,531,793	72.8	13,049,922	54.1	1,624,695	833,628	791,067	3,796,781	3,785,128	25.6
63年(1988年)	33,319,283	66.1	17,913,519	75.2	15,405,764	58.0	1,843,567	918,171	925,396	4,288,106	4,234,202	25.4
平成元年(1989年)	36,706,325	69.9	19,736,656	77.0	16,969,669	63.1	1,979,584	972,696	1,006,888	4,636,315	4,622,766	25.2
2年(1990年)	38,776,045	72.5	<u>21,492,927</u>	78.2	17,283,118	66.6	2,085,305	1,058,483	1,026,822	4,945,250	4,930,892	25.4
3年(1991年)	39,012,626	72.6	20,866,079	77.6	18,146,547	67.6	2,145,533	1,058,923	1,086,610	5,079,373	5,065,101	26.0
4年(1992年)	38,688,308	73.7	20,828,150	77.9	17,860,158	69.5	2,079,658	1,059,485	1,020,173	5,200,064	5,166,095	26.7
5年(1993年)	39,843,757	74.5	20,488,691	79.0	19,355,066	70.2	2,162,405	1,053,011	1,109,394	5,685,239	5,678,616	28.5
6年(1994年)	<u>42,183,974</u>	76.4	20,800,461	80.4	<u>21,383,513</u>	72.8	<u>2,311,432</u>	<u>1,080,897</u>	<u>1,230,536</u>	<u>5,825,032</u>	<u>5,811,371</u>	27.6
7年(1995年)	21,130,337	71.9	9,938,054	73.6	11,192,283	70.5	1,150,884	528,305	622,579	2,476,479	2,470,160	23.4
8年(1996年)	31,956,717	75.8	14,926,870	79.0	17,029,847	73.2	1,789,280	817,212	972,069	3,824,177	3,818,817	23.9
9年(1997年)	30,263,868	72.2	14,537,150	76.2	15,726,718	68.9	1,688,280	779,120	909,160	2,579,504	2,534,732	16.8
10年(1998年)	28,703,430	73.6	13,968,742	76.2	14,734,688	71.4	1,628,493	771,809	856,684	2,627,834	2,603,384	18.1
11年(1999年)	29,438,483	75.8	13,833,748	78.9	15,604,735	73.2	1,675,237	777,031	898,206	2,870,532	2,869,012	19.5
12年(2000年)	32,159,099	78.4	14,492,771	82.0	17,666,328	75.7	1,772,730	811,362	961,368	3,536,619	3,514,506	21.9
13年(2001年)	28,728,167	76.0	12,895,138	81.9	15,833,029	71.7	1,556,531	702,744	853,787	2,250,942	2,248,562	15.7
14年(2002年)	27,554,636	73.2	13,047,784	79.2	14,506,852	68.5	1,528,595	720,419	808,177	1,198,473	1,198,258	8.7
15年(2003年)	27,377,995	71.9	13,110,260	77.6	14,267,735	67.3	1,524,152	720,554	803,598	454,005	433,025	3.2
16年(2004年)	30,823,195	71.3	14,427,206	76.8	16,395,989	67.1	1,618,091	792,572	825,519	381,501	348,876	2.3
17年(2005年)	32,015,222	70.1	15,021,164	74.9	16,994,058	66.3	1,662,206	815,722	846,485	397,308	329,271	2.1
18年(2006年)	34,198,771	70.2	16,139,243	73.6	18,059,528	67.5	1,750,206	862,951	887,255	531,336	361,162	2.1
19年(2007年)	34,529,760	69.8	16,741,065	70.8	17,788,695	68.8	1,767,746	895,880	871,867	449,441	308,040	1.8
20年(2008年)	34,613,322	69.3	16,946,655	71.4	17,666,667	67.3	1,776,554	906,758	869,797	297,815	206,823	1.2
21年(2009年)	30,524,665	70.7	14,689,248	76.0	15,835,417	66.4	1,533,933	766,596	767,337	127,786	95,124	0.6
22年(2010年)	34,804,430	72.8	17,327,076	77.4	17,477,354	68.8	1,742,061	906,915	835,146	149,533	87,326	0.5
23年(2011年)	35,688,531	72.4	17,242,289	77.7	18,446,242	68.1	1,810,779	922,919	887,860	82,313	43,641	0.2
24年(2012年)	34,919,356	71.2	16,742,578	75.3	18,176,778	67.9	1,757,745	885,519	872,227	207,264	152,473	0.9
25年(2013年)	34,413,399	70.3	15,962,931	73.8	18,450,468	67.5	1,734,464	852,139	882,325	145,454	88,595	0.5
26年(2014年)	35,720,036	71.0	16,884,753	74.7	18,835,283	68.0	1,766,504	891,327	875,177	122,356	60,084	0.3
27年(2015年)	37,168,162	72.6	17,804,212	76.4	19,363,950	69.4	1,810,046	917,353	892,694	375,425	228,039	1.2
28年(2016年)	38,258,889	74.0	18,509,546	79.4	19,749,343	69.5	1,869,155	951,655	917,500	433,231	320,964	1.7
29年(2017年)	38,945,821	73.9	18,569,993	77.2	20,375,828	71.1	1,913,203	964,313	948,890	420,478	355,295	1.8
30年(2018年)	38,937,137	74.6	18,577,564	78.4	20,359,573	71.6	1,931,994	991,917	940,077	276,733	210,209	1.1
令和元年(2019年)	38,458,271	74.7	17,939,922	78.2	20,518,349	71.8	1,910,217	964,457	945,759	388,467	194,355	1.0
2年(2020年)	34,907,157	75.5	15,815,769	79.2	19,091,388	72.6	1,730,390	853,485	876,905	241,515	217,948	1.2
(前年比)	(90.8)		(88.2)		(93.0)		(90.6)	(88.5)	(92.7)	(62.2)	(112.1)	
1月	2,840,219	73.6	1,172,753	79.8	1,667,466	69.8	138,906	62,070	76,836	11,338	7,684	0.5
2月	2,726,168	70.8	1,478,914	77.5	1,247,254	64.2	138,565	80,822	57,743	8,537	6,249	0.5
3月	3,206,272	71.0	1,509,865	78.8	1,696,407	65.3	160,511	82,723	77,788	21,841	19,438	1.2
4月	3,183,253	80.7	1,385,842	79.5	1,797,411	81.6	157,506	75,496	82,010	25,361	23,104	1.5
5月	2,602,956	73.8	1,042,279	77.0	1,560,677	71.8	129,189	57,104	72,085	14,219	12,659	1.0
6月	2,828,107	77.2	1,168,937	78.5	1,659,170	76.3	140,676	63,606	77,070	23,039	22,136	1.6
7月	2,952,668	73.1	1,244,023	79.6	1,708,645	69.0	145,405	66,880	78,525	25,120	23,147	1.6
8月	2,640,965	73.2	1,164,612	79.7	1,476,353	68.7	130,316	62,430	67,886	25,506	24,717	1.9
9月	2,855,368	78.0	1,305,331	80.8	1,550,037	75.8	139,882	68,914	70,967	14,526	11,901	0.8
10月	3,083,535	77.0	1,490,678	80.4	1,592,857	74.1	153,740	80,667	73,073	19,087	18,234	1.2
11月	2,931,768	78.9	1,372,989	79.7	1,558,779	78.3	143,095	72,633	70,462	22,241	18,926	1.3
12月	3,055,878	78.9	1,479,546	78.5	1,576,332	79.2	152,601	80,139	72,462	30,700	29,753	1.9

(注)昭和45年までのコンテナ貨物・コンテナ個数(*印)はフルコンテナ船扱いのみで、セミコンテナ船扱いは含まない。また、個数は実個数。

昭和46年以降のコンテナ個数は20フィート換算。

TS貨物は輸入サイドでとらえた数値であり、輸出にも同数が含まれるものとして、TS率を算出している。

__は最大値。

3-2 コ ン テ ナ 貨 物 量

(単位 トン・%)

年月	コ ン テ ナ 貨 物 計			外 貿 コ ン テ ナ 貨 物				内 貿 コ ン テ ナ 貨 物				年月
	総 計	輸 移 出	輸 移 入	計	コンテナ化率	輸 出	輸 入	計	コンテナ化率	移 出	移 入	
平成 28年	43,459,752	20,404,721	23,055,031	38,258,889	74.0	18,509,546	19,749,343	5,200,863	11.2	1,895,175	3,305,688	平成 28年
平成 29年	44,257,411	20,791,529	23,465,882	38,945,821	73.9	18,569,993	20,375,828	5,311,590	11.3	2,221,536	3,090,054	平成 29年
平成 30年	44,171,054	20,528,242	23,642,812	38,937,137	74.6	18,577,564	20,359,573	5,233,917	12.1	1,950,678	3,283,239	平成 30年
令和 元年	43,632,406	20,001,272	23,631,134	38,458,271	74.7	17,939,922	20,518,349	5,174,135	12.2	2,061,350	3,112,785	令和 元年
1月	3,459,678	1,389,806	2,069,872	3,067,629	73.7	1,221,742	1,845,887	392,049	12.2	168,064	223,985	1月
2月	3,412,449	1,708,631	1,703,818	2,986,166	73.7	1,542,184	1,443,982	426,283	12.6	166,447	259,836	2月
3月	3,954,341	1,875,398	2,078,943	3,497,969	74.6	1,693,066	1,804,903	456,372	11.7	182,332	274,040	3月
4月	3,704,429	1,694,911	2,009,518	3,271,108	78.1	1,524,225	1,746,883	433,321	11.6	170,686	262,635	4月
5月	3,607,077	1,560,055	2,047,022	3,198,173	76.7	1,384,759	1,813,414	408,904	11.7	175,296	233,608	5月
6月	3,597,855	1,713,908	1,883,947	3,211,083	75.3	1,542,667	1,668,416	386,772	11.3	171,241	215,531	6月
7月	3,864,985	1,736,037	2,128,948	3,405,017	73.5	1,555,226	1,849,791	459,968	12.4	180,811	279,157	7月
8月	3,509,734	1,585,090	1,924,644	3,088,174	72.3	1,410,591	1,677,583	421,560	12.8	174,499	247,061	8月
9月	3,484,242	1,632,234	1,852,008	3,013,273	72.4	1,455,823	1,557,450	470,969	13.2	176,411	294,558	9月
10月	3,730,948	1,724,044	2,006,904	3,304,777	72.6	1,559,634	1,745,143	426,171	12.0	164,410	261,761	10月
11月	3,664,681	1,671,310	1,993,371	3,223,628	78.3	1,502,275	1,721,353	441,053	12.5	169,035	272,018	11月
12月	3,641,987	1,709,848	1,932,139	3,191,274	75.0	1,547,730	1,643,544	450,713	12.2	162,118	288,595	12月
令和 2年 (前年比)	39,584,674 (90.7)	17,709,523 (88.5)	21,875,151 (92.6)	34,907,157 (90.8)	75.5	15,815,769 (88.2)	19,091,388 (93.0)	4,677,517 (90.4)	12.8	1,893,754 (91.9)	2,783,763 (89.4)	令和 2年 (前年比)
1月	3,252,516	1,346,913	1,905,603	2,840,219	73.6	1,172,753	1,667,466	412,297	15.8	174,160	238,137	1月
2月	3,144,615	1,627,534	1,517,081	2,726,168	70.8	1,478,914	1,247,254	418,447	15.4	148,620	269,827	2月
3月	3,681,982	1,690,292	1,991,690	3,206,272	71.0	1,509,865	1,696,407	475,710	14.0	180,427	295,283	3月
4月	3,581,065	1,565,751	2,015,314	3,183,253	80.7	1,385,842	1,797,411	397,812	12.7	179,909	217,903	4月
5月	2,898,664	1,191,001	1,707,663	2,602,956	73.8	1,042,279	1,560,677	295,708	11.4	148,722	146,986	5月
6月	3,179,156	1,323,306	1,855,850	2,828,107	77.2	1,168,937	1,659,170	351,049	12.7	154,369	196,680	6月
7月	3,301,547	1,407,788	1,893,759	2,952,668	73.1	1,244,023	1,708,645	348,879	11.1	163,765	185,114	7月
8月	2,984,459	1,305,912	1,678,547	2,640,965	73.2	1,164,612	1,476,353	343,494	11.8	141,300	202,194	8月
9月	3,214,543	1,436,096	1,778,447	2,855,368	78.0	1,305,331	1,550,037	359,175	11.3	130,765	228,410	9月
10月	3,522,839	1,658,539	1,864,300	3,083,535	77.0	1,490,678	1,592,857	439,304	13.3	167,861	271,443	10月
11月	3,345,893	1,526,098	1,819,795	2,931,768	78.9	1,372,989	1,558,779	414,125	12.2	153,109	261,016	11月
12月	3,477,395	1,630,293	1,847,102	3,055,878	78.9	1,479,546	1,576,332	421,517	12.1	150,747	270,770	12月

3-3 コ ン テ ナ 個 数 年 次 推 移

(単位 TEU・%)

年 月	総 数			外 貿 計			輸 出			輸 入			内 貿 計			移 出			移 入			年 月	
	計	実	入	空	計	実	入	空	計	実	入	空	計	実	入	空	計	実	入	空	計		実
平成元年	2,458,964	2,120,935	338,029	2,267,364	1,979,584	287,780	1,117,414	972,696	144,718	1,149,950	1,006,888	143,062	191,600	141,351	50,249	95,190	54,455	40,735	96,410	86,896	9,514	平成元年	
平成2年	2,595,939	2,238,988	356,951	2,388,855	2,085,305	303,550	1,190,230	1,058,483	131,747	1,198,626	1,026,822	171,804	207,084	153,683	53,401	102,790	60,485	42,305	104,294	93,198	11,096	平成2年	
平成3年	2,635,426	2,297,246	338,180	2,433,108	2,145,533	287,575	1,208,455	1,058,923	149,532	1,224,652	1,086,610	138,042	202,318	151,713	50,605	101,621	63,550	38,071	100,697	88,163	12,534	平成3年	
平成4年	2,608,272	2,228,682	379,590	2,410,310	2,079,658	330,651	1,215,550	1,059,485	156,065	1,194,760	1,020,173	174,586	197,962	149,023	48,939	97,252	64,325	32,927	100,711	84,699	16,012	平成4年	
平成5年	2,696,083	2,313,930	382,154	2,502,995	2,162,405	340,591	1,260,145	1,053,011	207,135	1,242,850	1,109,394	133,456	193,088	151,525	41,563	95,804	65,513	30,290	97,286	86,013	11,273	平成5年	
平成6年	2,915,853	2,466,776	449,077	2,704,925	2,311,432	393,493	1,354,499	1,080,897	273,602	1,350,427	1,230,536	119,891	210,928	155,344	55,584	109,153	67,159	41,994	101,775	88,185	13,590	平成6年	
平成7年	1,463,516	1,225,560	237,956	1,345,154	1,150,884	194,270	670,111	528,305	141,806	675,043	622,579	52,464	118,362	74,676	43,686	65,682	37,935	27,746	52,680	36,740	15,940	平成7年	
平成8年	2,229,228	1,905,400	323,829	2,072,314	1,789,280	283,034	1,035,589	817,212	218,377	1,036,725	972,069	64,657	156,915	116,120	40,795	81,788	57,891	23,897	75,127	58,229	16,898	平成8年	
平成9年	2,086,108	1,793,919	292,190	1,944,208	1,688,280	255,928	959,813	779,120	180,694	984,394	909,160	75,234	141,901	105,639	36,262	75,277	51,645	23,632	66,624	53,995	12,630	平成9年	
平成10年	2,100,883	1,769,335	331,547	1,900,730	1,628,493	272,237	939,689	771,809	167,880	961,041	856,684	104,357	200,153	140,843	59,311	102,792	61,930	40,862	97,361	78,913	18,449	平成10年	
平成11年	2,176,004	1,807,370	368,634	1,991,676	1,675,237	316,439	987,933	777,031	210,902	1,003,743	898,206	105,537	184,328	132,133	52,194	93,294	59,188	34,106	91,034	72,946	18,088	平成11年	
平成12年	2,265,991	1,932,693	333,298	2,039,159	1,772,730	266,430	1,012,154	811,362	200,792	1,027,006	961,368	65,638	226,831	159,963	66,868	117,022	73,753	43,269	109,810	86,211	23,599	平成12年	
平成13年	2,010,342	1,702,656	307,687	1,802,004	1,556,531	245,473	905,318	702,744	202,574	896,687	853,787	42,900	208,338	146,125	62,214	108,810	68,048	40,762	99,529	78,077	21,451	平成13年	
平成14年	1,992,948	1,689,619	303,329	1,747,931	1,528,595	219,336	881,886	720,419	161,467	866,046	808,177	57,869	245,017	161,023	83,993	115,159	72,537	42,622	129,858	88,486	41,372	平成14年	
平成15年	2,045,714	1,707,026	338,688	1,765,412	1,524,152	241,261	902,624	720,554	182,071	862,788	803,598	59,190	280,301	182,874	97,427	133,189	78,139	55,049	147,113	104,735	42,378	平成15年	
平成16年	2,176,830	1,829,826	347,003	1,850,639	1,618,091	232,549	955,692	792,572	163,120	894,947	825,519	69,429	326,191	211,736	114,455	157,031	88,651	68,380	169,160	123,085	46,074	平成16年	
平成17年	2,262,066	1,911,612	350,455	1,884,675	1,662,206	222,469	972,869	815,722	157,148	911,806	846,485	65,321	377,391	249,405	127,986	183,331	108,523	74,809	194,060	140,883	53,177	平成17年	
平成18年	2,412,767	2,029,683	383,084	1,984,675	1,750,206	234,470	1,028,281	862,951	165,331	956,394	887,255	69,139	428,092	279,477	148,614	206,113	132,139	73,974	221,979	147,338	74,640	平成18年	
平成19年	2,472,808	2,063,611	409,197	2,018,980	1,767,746	251,233	1,054,841	895,880	158,961	964,139	871,867	92,272	453,829	295,865	157,963	218,746	142,911	75,835	235,083	152,954	82,128	平成19年	
平成20年	2,558,107	2,117,484	440,623	2,041,777	1,776,554	265,223	1,071,965	906,758	165,208	969,812	869,797	100,016	516,330	340,930	175,400	241,649	165,665	75,984	274,681	175,265	99,416	平成20年	
平成21年	2,247,024	1,836,841	410,183	1,772,898	1,533,933	238,965	945,555	766,596	178,959	827,343	767,337	60,006	474,126	302,908	171,218	213,597	137,446	76,152	260,529	165,463	95,067	平成21年	
平成22年	2,556,291	2,075,338	480,953	2,017,955	1,742,061	275,894	1,091,586	906,915	184,672	926,368	835,146	91,222	538,336	333,277	205,059	231,940	139,148	92,791	306,397	194,129	112,268	平成22年	
平成23年	2,626,481	2,147,958	478,523	2,097,143	1,810,779	286,364	1,129,370	922,919	206,451	967,773	887,860	79,913	529,338	337,179	192,159	231,510	141,792	89,719	297,828	195,387	102,441	平成23年	
平成24年	2,567,540	2,073,226	494,314	2,070,737	1,757,745	312,991	1,118,018	885,519	232,499	952,719	872,227	80,492	496,803	315,480	181,323	215,157	138,400	76,757	281,646	177,080	104,566	平成24年	
平成25年	2,553,257	2,058,709	494,548	2,048,889	1,734,464	314,425	1,098,343	852,139	246,203	950,546	882,325	68,222	504,368	324,245	180,123	221,893	135,885	86,008	282,476	188,360	94,116	平成25年	
平成26年	2,616,537	2,122,519	494,019	2,051,116	1,766,504	284,612	1,100,319	891,327	208,992	950,797	875,177	75,620	565,421	356,015	209,407	251,834	145,896	105,937	313,588	210,119	103,469	平成26年	
平成27年	2,706,967	2,189,978	516,990	2,115,065	1,810,046	305,019	1,132,247	917,353	214,894	982,819	892,694	90,125	591,902	379,931	211,971	260,324	157,982	102,342	331,579	221,950	109,629	平成27年	
平成28年	2,801,160	2,295,144	506,017	2,140,547	1,869,155	271,391	1,149,661	951,655	198,006	990,886	917,500	73,385	660,614	425,989	234,625	280,476	167,145	113,332	380,138	258,844	121,294	平成28年	
平成29年	2,924,179	2,354,975	569,204	2,218,861	1,913,203	305,658	1,185,071	964,313	220,759	1,033,790	948,890	84,900	705,318	441,773	263,545	309,497	191,820	117,677	395,821	249,953	145,869	平成29年	
平成30年	2,944,116	2,378,464	565,652	2,219,584	1,931,994	287,590	1,202,589	991,917	210,672	1,016,996	940,077	76,918	724,532	446,471	278,061	299,071	181,863	117,208	425,461	264,608	160,853	平成30年	
令和元年	2,871,642	2,348,711	522,930	2,188,121	1,910,217	277,905	1,179,160	964,457	214,702	1,008,962	945,759	63,202	683,521	438,495	245,026	284,853	184,801	100,052	398,667	253,694	144,974	令和元年	
1月	229,164	182,808	46,355	178,389	149,690	28,700	88,189	64,897	23,292	90,200	84,793	5,408	50,775	33,119	17,656	21,938	14,687	7,251	28,837	18,432	10,405	1月	
2月	228,583	185,660	42,923	171,526	149,598	21,928	99,993	83,354	16,639	71,533	66,244	5,289	57,057	36,063	20,995	24,268	15,011	9,257	32,790	21,052	11,738	2月	
3月	261,196	214,060	47,136	198,699	175,573	23,127	108,080	92,335	15,745	90,619	83,238	7,382	62,497	38,487	24,010	23,855	16,259	7,596	38,642	22,229	16,414	3月	
4月	243,564	199,759	43,805	185,865	162,861	23,004	99,682	81,789	17,893	86,183	81,072	5,111	57,699	36,898	20,801	23,570	15,361	8,209	34,130	21,537	12,593	4月	
5月	235,192	192,591	42,602	183,025	157,547	25,478	94,507	73,793	20,714	88,518	83,754	4,764	52,168	35,044	17,124	24,166	15,429	8,737	28,002	19,615	8,387	5月	
6月	241,578	194,148	47,430	186,972	160,409	26,564	105,518	83,464	22,054	81,455	76,945	4,510	54,606	33,739	20,867	23,627	15,324	8,303	30,978	18,415	12,564	6月	
7月	250,187	208,552	41,635	191,768	169,809	21,960	101,290	83,982	17,308	90,479	85,827	4,652	58,419	38,744	19,675	24,452	15,994	8,458	33,967	22,750	11,217	7月	
8月	227,892	187,863	40,029	172,188	152,418	19,770	90,056	74,582	15,474	82,132	77,836	4,296	55,704	35,445	20,259	23,328	15,375	7,953	32,377	20,070	12,307	8月	
9月	234,413	190,353	44,060	169,719	150,405	19,314	93,339	78,573	14,766	76,380	71,832	4,548	64,694	39,948	24,746	26,213	16,050	10,163	38,481	23,898	14,583	9月	
10月	240,240	199,505	40,734	184,696	163,000	21,696	99,070	82,580	16,490	85,626	80,420	5,206	55,544	36,506	19,038	23,089	15,236	7,853	32,455	21,270	11,186	10月	
11月	236,940	195,524	41,416	179,977	158,742	21,235	97,259	80,824	16,435	82,718	77,918	4,800	56,964	36,782	20,182	23,994	15,182	8,813	32,969	21,600	11,369	11月	
12月	242,695	197,889	44,806	185,299	160,168	25,131	102,178	84,284	17,894	83,121	75,884	7,237	57,396	37,721	19,675	22,356	14,894	7,462	35,040	22,827	12,214	12月	
令和2年	2,647,066	2,122,225	524,841	2,040,465	1,730,390	310,075																	

3-4 外貿主要国・地域別コンテナ個数

3-5 外貿主要港別コンテナ個数(上位50位)

(単位 TEU)

港	総数			輸出			輸入		
	計	実入	空	計	実入	空	計	実入	空
総数	2,040,465	1,730,390	310,075	1,081,769	853,485	228,284	958,696	876,905	81,792
1 中華人民共和国	756,461	589,135	167,326	402,760	249,646	153,113	353,701	339,488	14,213
2 アメリカ合衆国	269,453	228,724	40,729	79,844	77,721	2,123	189,610	151,004	38,606
3 大韓民国	176,402	136,478	39,924	109,118	84,115	25,003	67,284	52,363	14,921
4 シンガポール	171,358	162,135	9,223	113,913	105,845	8,068	57,445	56,290	1,155
5 台湾	159,743	144,703	15,040	107,468	94,667	12,801	52,275	50,036	2,239
6 タイ	124,423	113,797	10,626	71,969	62,249	9,720	52,454	51,548	906
7 ベトナム	87,218	82,460	4,758	46,678	42,544	4,134	40,540	39,916	624
8 マレーシア	77,064	75,619	1,445	43,953	43,119	834	33,111	32,500	611
9 オランダ	61,322	60,497	825	35,645	34,923	722	25,677	25,574	103
10 インドネシア	37,799	37,732	67	25,535	25,495	40	12,264	12,237	27
11 ドイツ	34,987	34,840	147	15,042	15,037	5	19,945	19,803	142
12 フィリピン	24,965	15,935	9,030	14,687	9,157	5,530	10,278	6,778	3,500
13 カナダ	22,804	20,884	1,920	86	86	-	22,718	20,798	1,920
14 フランス	9,735	8,237	1,498	4,268	2,804	1,464	5,467	5,433	34
15 ニュージーランド	9,260	8,323	937	1,698	769	929	7,562	7,554	8
16 ロシア連邦	5,208	4,323	885	2,370	2,370	-	2,838	1,953	885
17 南アフリカ共和国	4,601	847	3,754	4,214	476	3,738	387	371	16
18 イギリス	3,244	2,950	294	1,088	1,088	-	2,156	1,862	294
19 パナマ	2,742	1,166	1,576	10	10	-	2,732	1,156	1,576
20 カンボジア	484	440	44	461	417	44	23	23	-
21 インド	290	290	-	128	128	-	162	162	-
22 オーストラリア	259	259	-	241	241	-	18	18	-
23 西サモア	158	158	-	155	155	-	3	3	-
24 仏領ポリネシア	101	101	-	98	98	-	3	3	-
25 ミクロネシア連邦	75	68	7	68	68	-	7	-	7
26 ニューカレドニア(仏領)	61	47	14	61	47	14	-	-	-
27 グアム	47	47	-	47	47	-	-	-	-
28 マーシャル諸島	30	27	3	27	27	-	3	-	3
29 ベラウ(パラオ)	30	30	-	30	30	-	-	-	-
30 北マリアナ諸島連邦	22	22	-	22	22	-	-	-	-
31 メキシコ	22	20	2	20	20	-	2	-	2
32 フィジー	16	16	-	16	16	-	-	-	-
33 モーリシャス	15	15	-	15	15	-	-	-	-
34 スリランカ	14	14	-	-	-	-	14	14	-
35 キリバス	13	13	-	13	13	-	-	-	-
36 パヌアツ	10	8	2	4	2	2	6	6	-
37 パプア・ニューギニア	10	10	-	1	1	-	9	9	-
38 ベルギー	9	9	-	9	9	-	-	-	-
39 トンガ王国	6	6	-	6	6	-	-	-	-
40 パキスタン	2	2	-	-	-	-	2	2	-
41 米領サモア	1	1	-	1	1	-	-	-	-
42 ソロモン	1	1	-	1	1	-	-	-	-
43 -	-	-	-	-	-	-	-	-	-
44 -	-	-	-	-	-	-	-	-	-
45 -	-	-	-	-	-	-	-	-	-
その他	-	-	-	-	-	-	-	-	-

(単位 TEU)

港	総数			輸出			輸入		
	計	実入	空	計	実入	空	計	実入	空
総数	2,040,465	1,730,390	310,075	1,081,769	853,485	228,284	958,696	876,905	81,792
1 シャンハイ(上海)	244,436	204,785	39,652	118,219	86,090	32,129	126,218	118,695	7,523
2 シンガポール	171,358	162,135	9,223	113,913	105,845	8,068	57,445	56,290	1,155
3 プサン(釜山)	165,967	127,883	38,084	102,342	78,051	24,291	63,625	49,832	13,793
4 ロサンゼルス	154,118	122,988	31,130	64,547	64,478	69	89,571	58,511	31,061
5 ホンコン(香港)	122,076	112,629	9,447	76,062	68,431	7,631	46,014	44,198	1,816
6 レムチャバン	111,604	100,987	10,617	66,434	56,715	9,719	45,170	44,272	898
7 チンタオ(青島)	87,384	55,087	32,297	43,159	11,835	31,324	44,225	43,252	973
8 カオシュン(高雄)	85,546	76,745	8,801	53,536	45,872	7,664	32,010	30,873	1,137
9 ポートケラン	65,294	64,548	746	36,838	36,594	244	28,456	27,954	502
10 ロッテルダム	61,322	60,497	825	35,645	34,923	722	25,677	25,574	103
11 シェコウ(蛇口)	55,397	51,185	4,212	23,584	20,062	3,522	31,813	31,123	690
12 オークランド(アメリカ)	51,877	47,441	4,436	14,380	12,326	2,054	37,497	35,115	2,382
13 ホーチミン(サイゴン)	47,228	44,740	2,488	26,214	24,111	2,103	21,014	20,629	385
14 ニンポウ(寧波)	44,560	27,084	17,476	31,322	13,999	17,323	13,238	13,085	153
15 タイツァン(太倉)	35,755	27,502	8,253	16,781	8,966	7,815	18,974	18,536	438
16 シンカン(新港)	35,345	28,298	7,047	20,022	13,611	6,411	15,323	14,687	636
17 ジャカルタ	35,274	35,207	67	24,055	24,015	40	11,219	11,192	27
18 ハンブルグ	34,973	34,826	147	15,028	15,023	5	19,945	19,803	142
19 シアメン(廈門)	33,662	24,442	9,220	15,726	6,529	9,197	17,936	17,913	23
20 タコマ	32,128	29,319	2,809	186	186	-	31,942	29,133	2,809
21 タイペイ(台北)	29,718	27,678	2,040	21,207	19,674	1,533	8,511	8,004	507
22 ダイレン(大連)	29,054	22,149	6,905	14,719	8,177	6,542	14,335	13,972	363
23 タイチュン(台中)	25,873	22,430	3,443	17,329	14,081	3,248	8,544	8,349	195
24 バンクーバー(カナダ)	22,173	20,753	1,420	86	86	-	22,087	20,667	1,420
25 ハイフォン	21,883	21,675	208	13,288	13,278	10	8,595	8,397	198
26 キールン(基隆)	18,606	17,850	756	15,396	15,040	356	3,210	2,810	400
27 マニラ	13,699	13,143	556	8,951	8,951	-	4,748	4,192	556
28 イエンタイ(煙台)	13,221	6,664	6,557	7,393	872	6,521	5,828	5,792	36
29 カイメツプ	12,871	11,290	1,581	2,695	1,147	1,548	10,176	10,143	33
30 バンコク	12,819	12,810	9	5,535	5,534	1	7,284	7,276	8
31 ダバオ	11,158	2,684	8,474	5,628	98	5,530	5,530	2,586	2,944
32 サバンナ	10,395	9,709	686	483	483	-	9,912	9,226	686
33 イエンティエン(塩田)	10,066	402	9,664	10,053	389	9,664	13	13	-
34 ルアーブル	9,735	8,237	1,498	4,268	2,804	1,464	5,467	5,433	34
35 タンジュンペレバス	8,660	7,963	697	5,806	5,217	589	2,854	2,746	108
36 リェンユンカン(連雲港)	8,649	6,783	1,866	4,578	3,031	1,547	4,071	3,752	319
37 ノーフォーク	8,292	7,698	594	13	13	-	8,279	7,685	594
38 ナンキン(南京)	6,947	4,932	2,015	3,805	2,178	1,627	3,142	2,754	388
39 ウェイハイ(威海)	6,408	2,339	4,069	4,484	537	3,947	1,924	1,802	122
40 チャールストン	6,403	6,232	171	147	147	-	6,256	6,085	171
41 ジャクソンビル	6,039	5,135	904	7	7	-	6,032	5,128	904
42 ツァープ(乍浦)	5,029	3,819	1,210	2,287	1,077	1,210	2,742	2,742	-
43 チャンチャカン(張家港)	4,969	3,401	1,568	2,036	830	1,206	2,933	2,571	362
44 ダナン	4,760	4,286	474	4,179	3,709	470	581	577	4
45 インチョン(仁川)	4,663	4,163	500	3,313	3,305	8	1,350	858	492
46 ダーバン	4,511	771	3,740	4,163	425	3,738	348	346	2
47 クワンヤン(光陽)	4,343	3,612	731	2,813	2,716	97	1,530	896	634
48 ネーピア	3,995	3,319	676	691	15	676	3,304	3,304	-
49 チーワン(赤湾)	3,699	1,013	2,686	3,666	980	2,686	33	33	-
50 ウラディオストック	3,321	2,568	753	1,467	1,467	-	1,854	1,101	753
その他	33,203	26,553	6,651	13,291	9,555	3,737	19,912	16,998	2,914

(注)中華人民共和国に香港を含む。
TEUは20フィートのコンテナに換算した個数

(注)TEUは20フィートのコンテナに換算した個数

3-6 外貿航路別コンテナ個数

(単位 TEU・%)

航路	合計			輸出			輸入		
	計	実入	空	計	実入	空	計	実入	空
総数 (前年比)	2,040,465 (93.3)	1,730,390 (90.6)	310,075 (111.6)	1,081,769 (91.7)	853,485 (88.5)	228,284 (106.3)	958,696 (95.0)	876,905 (92.7)	81,792 (129.4)
定期航路	2,027,769	1,726,678	301,091	1,075,352	852,927	222,425	952,417	873,751	78,667
1 世界一周	-	-	-	-	-	-	-	-	-
2 北米西岸 (P.N.W.)	73,688	54,025	19,663	17,941	3,284	14,657	55,747	50,741	5,006
3 北米西岸 (P.S.W.)	67,679	39,234	28,445	23,615	2,277	21,338	44,064	36,957	7,107
4 北米東岸	45,147	32,774	12,373	10,555	2,264	8,291	34,592	30,510	4,082
5 カリブ・メキシコ湾	-	-	-	-	-	-	-	-	-
6 欧州	317,155	284,768	32,387	155,270	149,761	5,509	161,885	135,007	26,878
7 近東・地中海	-	-	-	-	-	-	-	-	-
8 南米西岸	-	-	-	-	-	-	-	-	-
9 南米東岸(ハナマ経由)	-	-	-	-	-	-	-	-	-
10 南米東岸(南ア経由)	-	-	-	-	-	-	-	-	-
11 東南アフリカ	74,685	54,881	19,805	30,242	12,809	17,433	44,444	42,072	2,372
12 西アフリカ	-	-	-	-	-	-	-	-	-
13 豪州・ニュージーランド	15,248	10,954	4,294	7,867	3,601	4,266	7,381	7,353	28
14 南太平洋諸島	366	229	137	215	214	1	151	15	136
15 印・パ・ペルシャ湾	-	-	-	-	-	-	-	-	-
16 ベンガル湾	-	-	-	-	-	-	-	-	-
17 インドネシア	131,344	121,019	10,325	90,546	80,610	9,936	40,798	40,409	389
18 タイ・インドシナ	447,602	413,044	34,559	254,497	227,457	27,040	193,105	185,587	7,519
19 シンガポール・マレーシア	226,168	215,195	10,973	143,745	134,639	9,106	82,423	80,556	1,867
20 北ボルネオ	-	-	-	-	-	-	-	-	-
21 フィリピン	73,577	64,414	9,163	51,766	43,459	8,307	21,811	20,955	856
22 台湾	-	-	-	-	-	-	-	-	-
23 韓国	134,881	108,698	26,183	73,027	60,564	12,463	61,854	48,134	13,720
24 中国 (香港)	409,614 (17,712)	321,213 (16,763)	88,402 (949)	209,433 (6,720)	128,224 (6,082)	81,209 (638)	200,182 (10,992)	192,989 (10,681)	7,193 (311)
25 ナホトカ	10,617	6,232	4,385	6,634	3,764	2,870	3,983	2,468	1,515
不定期航路	12,696	3,712	8,984	6,417	558	5,859	6,279	3,154	3,125

(注) TEUは20フィートのコンテナに換算した個数

3-7 輸 出 コ ン テ ナ 貨 物 品 種 別 数 量

(単位 トン・%)

Table with columns for '品 種' (Category), '令和元年' (FY2019), '令和2年' (FY2020), '(前年比)' (YoY%), 'コンテナ化率' (Containerization Rate), and months 1-12. It lists various goods like '総数' (Total), '小麦' (Wheat), '大豆' (Soybean), '鉄鋼' (Iron and Steel), etc., with their respective quantities and percentages.

3-8 輸 入 コ ン テ ナ 貨 物 品 種 別 数 量

(単位 トン・%)

Table with columns for '品 種' (Category), '令和元年' (FY2019), '令和2年' (FY2020), '(前年比)' (YoY%), 'コンテナ化率' (Containerization Rate), and monthly data from 1月 to 12月. It includes a '総 数' (Total) row and various sub-categories like '穀物' (Grains), '木材' (Wood), '鉄鋼' (Iron/Steel), and '機械' (Machinery).

3-9 外 貿 コ ン テ ナ 貨 物 品 種 別 主 要 国 ・ 地 域 別 数 量 (上 位 20 位) (1)

(単位 トン)

品 種	総 数		中華人民共和国				アメリカ合衆国		シンガポール		台湾		大韓民国		品 種
	輸 出	輸 入	輸 出	輸 入	(香港)		輸 出	輸 入	輸 出	輸 入	輸 出	輸 入	輸 出	輸 入	
総 数	15,815,769	19,091,388	4,388,193	7,568,540	(1,271,457)	(979,675)	1,508,975	3,262,391	2,043,908	1,243,458	1,750,430	1,083,701	1,458,064	1,005,268	総数
1 麦	1,185	9,943	1	1,037	(1)	(-)	-	287	830	1,723	12	-	-	-	158
2 とうもろこし	7,302	8,120	3,317	-	(2,355)	(-)	144	5,841	847	22	1,097	1,082	936	-	393
3 豆	1,747	8,346	-	298	(-)	(43)	42	5,851	-	76	1,705	87	-	-	1,785
4 その他雑穀	1,957	187,505	731	24,499	(1)	(3,234)	-	63,051	198	4,081	104	1,562	203	-	16,416
5 野菜・果	366	6,042	-	554	(-)	(210)	23	3,118	59	-	-	30	-	-	332
6 綿糸	30,887	758,366	19,783	383,485	(18,795)	(4,209)	276	186,792	1,874	16,834	6,992	8,494	614	-	10,794
7 その他農産物	3,535	47,343	76	10,521	(-)	(5,105)	-	26,009	1,658	6,188	-	2,362	-	-	1,524
8 その他畜産物	38,624	572,430	22,913	198,153	(7,378)	(47,767)	1,106	68,246	4,456	80,689	3,692	21,071	2,656	-	79,651
9 その他畜産物	100	1,876	77	819	(-)	(58)	-	-	-	-	-	-	-	-	9
10 その他畜産物	28,310	788,861	10,965	110,615	(7,710)	(5,703)	308	467,183	2,662	13,069	1,216	1,855	971	-	23,633
11 木材	58,150	183,062	7,456	78,278	(4,426)	(10,506)	3,574	4,228	18,911	17,545	4,380	3,663	1,198	-	19,822
12 木材類	33,080	1,257	2,129	478	(1,249)	(149)	-	261	591	-	26,901	-	-	-	-
13 木材類	29,733	877,620	5,367	342,713	(2,040)	(23,588)	8,569	18,516	176	28,882	9,830	26,586	4,334	-	79,358
14 木材類	203	76,988	50	1,836	(14)	(1,510)	-	5	36	50,204	10	2,254	7	-	447
15 木材類	174	7,851	1	229	(-)	(145)	-	21	-	754	60	117	109	-	86
16 木材類	10	5,274	-	681	(-)	(224)	-	36	7	860	-	104	-	-	476
17 薪炭	1,194	26,251	685	8,998	(10)	(526)	4	400	21	2,014	6	374	363	-	450
18 石炭	183	40,942	3	7,554	(-)	(469)	-	5,422	-	6,557	180	1,127	-	-	12,971
19 鉄鉱石	-	330	-	320	(-)	(-)	-	-	-	-	-	-	-	-	-
20 金	614	41,334	114	8,000	(20)	(2,859)	-	4,198	14	14,027	-	4,335	-	-	5,477
21 砂利	2,004	3,534	539	521	(54)	(-)	286	829	122	-	92	2,061	352	-	21
22 石油	1,707	33,153	556	28,067	(77)	(622)	164	-	2	1,411	210	76	9	-	405
23 原油	-	58	-	-	(-)	(-)	-	36	-	22	-	-	-	-	23
24 原油	-	-	-	-	(-)	(-)	-	-	-	-	-	-	-	-	24
25 石炭	800	18	-	18	(-)	(-)	-	-	620	-	-	-	-	-	25
26 非金属	615	1,724	280	1,000	(5)	(-)	-	230	134	22	-	-	-	-	26
27 非金属	62,402	151,637	13,929	43,003	(1,752)	(3,819)	3,322	42,164	5,881	12,596	19,249	24,300	3,131	-	8,749
28 鉄鋼	48,319	76,295	15,409	31,832	(4,119)	(1,926)	486	136	2,863	11,253	3,176	2,727	6,088	-	10,617
29 鉄鋼	618,599	60,613	175,615	30,221	(56,656)	(312)	21,176	952	70,223	3,147	59,913	7,817	76,600	-	8,256
30 鉄鋼	302,298	306,767	100,909	102,072	(49,628)	(24,676)	19,059	6,220	26,267	51,182	15,689	22,812	16,530	-	21,895
31 鉄鋼	426,094	847,524	86,676	393,492	(17,412)	(50,356)	54,888	51,392	72,486	23,486	41,051	76,829	43,583	-	47,900
32 鉄鋼	20,822	4,143	6,136	649	(502)	(61)	6,680	84	2,465	107	802	58	3,427	-	14
33 自動車	523,415	24,781	116,055	14,510	(17,008)	(1,948)	1,597	2,793	155,503	1,194	69,676	1,834	44,426	-	239
34 自動車	4,784	25,552	337	22,431	(201)	(448)	848	211	188	14	1,174	266	443	-	256
35 自動車	135,418	54,196	9,906	28,537	(2,910)	(400)	29,228	656	12,880	148	23,110	18,554	20,385	-	81
36 自動車	1,342,863	301,940	212,778	53,704	(54,617)	(7,287)	173,705	31,081	158,586	8,776	80,086	16,515	68,259	-	9,958
37 自動車	371,556	90,842	73,153	24,478	(6,909)	(1,215)	61,763	13,872	56,527	8,462	16,885	9,351	27,180	-	7,976
38 自動車	1,713,129	562,190	463,336	329,931	(64,727)	(28,424)	295,406	101,228	179,408	24,810	101,228	43,734	219,776	-	39,063
39 電気機械	889,903	1,003,463	256,542	642,292	(62,978)	(249,662)	155,750	20,219	99,883	27,612	48,964	29,284	61,965	-	44,937
40 電気機械	214,745	99,239	73,172	34,365	(12,682)	(10,025)	26,307	9,692	26,914	13,045	8,396	6,131	14,881	-	3,728
41 電気機械	11,629	35,497	2,134	33,711	(202)	(8,313)	2,260	1,722	586	58	586	68	454	-	278
42 電気機械	6,307	7,949	697	3,357	(263)	(30)	2,953	106	371	2,534	120	762	381	-	119
43 陶磁器	21,791	45,521	7,634	24,507	(940)	(7,743)	2,921	808	2,562	9,568	2,836	868	1,456	-	2,518
44 陶磁器	1,823	15,978	36	8,965	(7)	(524)	789	-	623	1,667	201	229	6	-	43
45 ガラス	122,172	58,593	68,671	19,112	(33,011)	(950)	4,384	9,186	3,533	1,223	18,479	7,371	13,867	-	10,762
46 窯業	181,720	188,128	56,961	79,519	(11,403)	(7,341)	10,115	13,839	16,664	7,901	34,328	12,387	25,773	-	16,225
47 揮発油	24	563	-	112	(-)	(-)	-	10	2	46	-	-	-	-	47
48 揮発油	44	32	-	-	(986)	(581)	-	-	-	-	44	-	-	-	32
49 揮発油	8,595	7,645	2,096	1,361	(3)	(-)	316	1,106	486	868	759	449	445	-	2,586
50 LNG	33	-	3	-	(3)	(-)	-	-	30	-	-	-	-	-	50
51 LPG	235	2,546	-	-	(-)	(-)	-	-	235	-	-	-	-	-	2,546
52 その他石油製品	37,054	22,478	20,147	6,742	(2,076)	(2,368)	830	7,415	5,775	712	2,105	287	584	-	1,533
53 コークス	434	2,454	151	1,284	(-)	(-)	-	-	191	-	68	1,170	-	-	53
54 石炭	10,806	983	4,446	605	(43)	(-)	-	-	1,827	288	188	-	366	-	18
55 化学製品	931,114	784,697	170,707	276,364	(31,784)	(22,653)	98,690	68,610	202,421	71,692	125,971	125,462	124,961	-	83,150
56 化学製品	16,405	33,375	1,005	20,497	(170)	(1,116)	1,106	1,160	24	359	719	4,893	1,845	-	4,139
57 染料・塗料	2,878,185	1,478,481	956,009	372,360	(306,261)	(62,027)	119,720	206,849	412,103	121,236	434,540	162,813	252,802	-	109,517
58 紙・パルプ	445,012	531,905	168,209	135,243	(60,982)	(16,834)	20,753	295,140	34,185	18,644	79,777	10,350	26,523	-	17,486
59 糸及び紡績半製品	497,591	116,866	139,302	24,380	(24,386)	(2,120)	23,177	31,125	84,514	13,650	26,516	9,577	47,734	-	4,072
60 その他繊維工業	460,352	446,720	152,539	211,274	(32,977)	(11,348)	25,327	6,610	72,101	10,254	20,581	88,234	26,556	-	6,851
61 砂糖	10,068	43,070	333	12,286	(163)	(387)	446	18,226	943	1,877	345	524	556	-	1,123
62 製造食料	351,624	1,359,801	124,632	411,313	(71,004)	(37,551)	53,193	228,396	31,970	132,531	56,529	41,928	33,746	-	118,475
63 飲料	143,702	271,950	42,132	62,542	(16,523)	(17,741)	28,453	27,788	13,138	47,741	36,035	18,894	9,237	-	26,681
64 水	496	153,084	19	32,233	(-)	(2,634)	47	79,345	20	17,610	263	14,841	-	-	4,549
65 たばこ	11,580	119,967	10,619	51,582	(10,027)	(9,821)	93	12	862	18,580	6	297	-	-	158
66 その他食料工業	2,333	124,293	124	25,601	(47)	(2,796)	419	654	133	13,450	194	9,682	17	-	5,120
67 衣服・身の着	7,456	166,332	2,197	138,243	(1,358)	(28,261)	1,868	7,477	744	440	818	1,912	350	-	730
68 衣服・身の着	432,796	1,709,968	182,294	1,168,965	(102,920)	(56,162)	9,395	14,487	24,365	111,145	96,229	29,565	10,826	-	8,757
69 文房具・運動用品	123,571	115,414	28,780	68,655	(8,399)	(6,535)	20,330	5,829	17,952	2,191	8,781	7,815	14,893	-	2,547
70 家具	189,709	1,321,590	55,045	832,116	(20,967)	(47,886)	21,374	15,246	16,729	21,713	29,091	83,096	15,819	-	16,769
71 その他日用品															

3-9 外 貿 コ ン テ ナ 貨 物 品 種 別 主 要 国 ・ 地 域 別 数 量 (上 位 20 位) (2)

(単位 トン)

品 種	タイ		ベトナム		マレーシア		オランダ		インドネシア		ドイツ		カナダ		品 種
	輸 出	輸 入	輸 出	輸 入	輸 出	輸 入	輸 出	輸 入	輸 出	輸 入	輸 出	輸 入	輸 出	輸 入	
総 数	1,196,046	1,195,606	802,016	894,971	852,928	738,592	703,805	520,913	456,471	252,951	293,886	398,141	1,796	454,956	総数
1 麦	-	-	342	-	-	59	-	-	-	-	-	-	-	-	6,171
2 小麦	300	732	180	50	180	-	50	-	-	-	142	-	-	-	-
3 とろこ	-	47	-	-	-	172	-	-	-	-	-	-	-	-	30
4 豆	576	241	99	25	-	4,205	-	-	-	-	-	116	-	-	72,997
5 その他雑穀	68	34	-	-	-	580	-	-	216	-	-	-	-	-	1,326
6 野菜・果物	583	4,771	602	8,266	123	2,437	7	1,683	18	316	-	400	-	-	2,714
7 綿花	1,763	506	38	36	-	197	-	-	-	-	-	-	-	-	-
8 その他農産物	785	2,762	553	46,926	607	32,978	1,057	17,120	154	1,358	112	4,650	-	-	2,740
9 その他畜産物	-	-	-	-	23	-	-	-	-	-	-	-	-	-	-
10 その他畜産物	7,148	9,890	3,340	564	97	2,820	-	4,521	-	-	-	-	612	-	134,788
11 水産物	13,272	20,497	7,621	21,917	1,163	5,333	112	4,666	124	3,991	51	252	-	-	759
12 木材	-	-	3,459	32	-	-	-	-	-	-	-	-	-	-	-
13 製材	37	43	125	-	-	44,133	-	162,894	-	20	1	78,587	-	-	63,246
14 樹脂	-	2,032	-	3,530	54	2,991	-	-	3	12,844	-	52	-	-	-
15 木材	-	521	-	1,321	4	796	-	1,296	-	90	-	450	-	-	2,077
16 その他林産物	-	168	-	-	-	1,676	-	1,115	-	-	3	-	-	-	-
17 薪炭	-	1,213	115	8,370	-	4,069	-	-	-	-	-	-	-	-	363
18 石炭	-	-	-	-	-	59	-	4,172	-	-	-	2,711	-	-	180
19 鉄鉱石	-	-	-	-	-	-	-	-	-	-	-	-	-	-	-
20 金砂	376	-	20	-	70	4,928	-	104	-	-	-	-	-	-	-
21 利	67	-	389	-	78	-	1	-	-	-	78	123	-	-	-
22 石油	1	-	741	504	-	1,810	1	-	-	103	23	27	-	-	-
23 原油	-	-	-	-	-	-	-	-	-	-	-	-	-	-	-
24 原油	-	-	-	-	-	-	-	-	-	-	-	-	-	-	-
25 原油	140	-	-	-	40	-	-	-	-	-	-	-	-	-	-
26 原油	201	-	-	-	-	-	-	-	-	-	-	-	-	-	-
27 非金属鉱物	7,930	1,361	1,974	3,080	1,493	7,369	182	2,762	1,709	1,101	2,672	1,948	-	-	1,267
28 鉄鋼	6,309	-	3,148	394	5,584	10,577	63	1,031	5,120	-	5	5,892	-	-	30
29 鋼材	86,334	1,478	27,665	1,979	31,700	259	7,742	768	37,543	456	18,297	4,727	-	-	499
30 非鉄金属	45,431	6,842	14,784	44,710	27,337	11,264	4,566	2,098	25,514	13,010	2,353	9,344	-	-	3,127
31 金	37,329	122,208	15,647	69,151	8,015	7,456	17,417	21,698	15,069	13,003	13,945	10,479	-	-	7,594
32 鉄	2	-	3	-	66	-	20	864	488	629	733	1,738	-	-	-
33 完成自動車	48,764	892	2,859	296	76,123	825	1,943	259	101	269	696	834	-	-	356
34 その他輸送用車	232	-	194	286	29	52	1,150	142	73	30	-	1,430	-	-	352
35 その他輸送用車	1,774	4,675	178	-	2,749	117	27,969	72	211	723	2,894	-	589	-	544
36 自動車部品	362,652	127,937	55,530	5,053	102,781	7,879	37,513	14,828	51,333	13,356	18,781	8,010	-	-	3,192
37 その他輸送機械	65,101	9,602	5,990	735	10,660	892	22,896	1,660	6,910	1,875	14,927	4,968	61	-	302
38 産業機械	74,463	17,708	63,187	8,266	46,344	7,522	137,364	15,123	35,786	5,205	44,609	39,989	211	-	3,231
39 電気機械	51,908	107,542	28,944	18,512	39,872	66,153	70,334	3,870	17,915	12,933	29,343	7,706	58	-	47
40 測量・光学・医療用機械	13,551	16,783	4,431	630	5,504	538	13,109	4,471	4,539	208	20,442	6,196	-	-	292
41 事務用機械	108	61	140	101	155	21	2,507	-	27	-	30	-	-	-	40
42 その他機械	110	-	1,205	-	162	-	165	286	54	-	42	257	-	-	524
43 磁器	1,147	871	311	3,899	394	589	534	587	849	304	229	665	-	-	36
44 セラミクス	35	-	89	-	42	203	-	589	-	180	-	77	-	-	44
45 ガラス	892	867	3,979	144	620	635	6,233	1,384	437	79	713	1,296	-	-	2,902
46 窯業	5,963	32,098	4,642	1,770	7,477	4,291	3,384	2,392	3,170	4,243	10,173	10,163	-	-	1,897
47 重油	22	-	-	-	-	-	-	-	-	395	-	-	-	-	-
48 揮発油	-	-	-	-	-	-	-	-	-	-	-	-	-	-	-
49 その他石油	1,348	-	58	488	292	61	1,678	166	478	70	-	225	-	-	36
50 LNG(液化天然ガス)	-	-	-	-	-	-	-	-	-	-	-	-	-	-	-
51 LPG(液化石油ガス)	-	-	-	-	-	-	-	-	-	-	-	-	-	-	-
52 その他石油製品	2,450	2,335	235	1,177	3,121	185	246	275	1,026	372	388	576	-	-	243
53 コークス	24	-	-	-	-	-	-	-	-	-	-	-	-	-	-
54 石炭	803	-	164	-	-	18	1,622	54	22	-	1,368	-	-	-	54
55 化学薬品	63,278	12,945	18,869	11,759	28,889	30,744	54,768	45,686	23,020	6,204	9,275	34,643	81	-	6,504
56 化学肥料	139	-	6,564	-	1,251	947	3,210	537	5	-	35	676	-	-	167
57 染料・塗料・合成樹脂	131,033	191,495	94,292	69,550	184,533	82,926	152,351	46,468	58,905	33,881	33,127	45,213	482	-	14,652
58 紙	22,473	4,706	18,099	2,844	27,991	4,445	17,103	17,332	10,841	2,579	9,939	10,647	-	-	3,926
59 糸及び紡績半製品	13,344	5,379	13,372	1,669	30,606	4,569	25,828	1,972	44,177	18,879	30,633	676	94	-	824
60 その他繊維工業品	19,865	24,808	95,625	3,841	11,691	60,941	4,527	4,030	15,041	11,910	6,529	16,103	-	-	247
61 砂糖	756	603	6,143	-	379	680	84	2,385	82	-	-	2,174	-	-	2,785
62 製造食料	5,902	210,506	7,177	49,548	18,034	28,702	9,302	44,538	728	3,885	1,437	31,661	129	-	14,786
63 飲料	1,764	7,759	1,234	7,229	460	2,336	5,989	32,760	93	58	381	5,252	33	-	2,102
64 水	15	-	97	-	-	-	-	3,688	-	-	-	288	-	-	180
65 たばこ	-	-	-	-	-	48,834	-	-	-	-	-	-	-	-	-
66 その他食料工業品	7	22	1,315	216	43	8,528	65	11,771	-	11	12	2,298	-	-	36,536
67 がん	1,028	2,381	3	4,858	123	3,099	185	-	3	5,246	26	1,078	-	-	850
68 衣服・身廻り品	6,913	33,168	36,259	233,575	33,643	39,115	1,872	8,764	10,498	44,069	3,588	13,304	-	-	641
69 文房具・運動用品	3,724	7,365	3,994	7,545	2,458	6,776	14,643	506	2,561	3,446	2,844	1,471	-	-	504
70 家具	14,300	49,346	4,679	191,178	8,424	76,498	7,607	4,016	13,494	1,162	8,830	58	-	-	974
71 その他日用品	5,050	570	5,645	7,360	393	1,548	773	2,101	844	1,052	392	1,194	-	-	1,635
72 ゴム	13,733	38,421	11,041	4,857	17,614	4,996	38,106	3,159	12,950	8,727	7,148	2,471	-	-	171
73 木製	139	617	110	4,476	36	20,827	12	3,795	266	3,248	185	7,549	-	-	5,603
74 その他製造工業品	2,081	2,201	51,390	4,930	967	3,217	798	1,488	343	2,534	534	1,962	-	-	1,074
75 金属	6,763	3,464	3,486	472	48,637	16,111	508	1,114	22	594	337	603	-	-	2,865
76 再利用資源	32,747	3,555	120,288	44	61,542	9364	983	394	61,942	529	476	44	-	-	76
77 動物性製造飼料	1,365	74,606	18,711	5,247	1,067	25,451	1,482	8,906	1,007	1,872	105	3,928	-	-	43,751
78 廃棄物	-	-	-	-	-	-	-	-	-	-	-	-	-	-	-
79 廃棄物	-	-	-	-	-	-	-	-	-	-	-	-	-	-	-
80 輸送用容器	9,603	24,922	29,696	31,561	1,188	17,885	3,744	2,553	9						

3-10 外貿コンテナ貨物品種別 主要港別数量(上位30位)(1)

(単位 トン)

Table with columns for '品 種' (Category), '総 数' (Total), and 30 major ports (Shanghai, Singapore, etc.). Each port has '輸出' (Export) and '輸入' (Import) columns. The table lists 81 categories and their respective trade volumes.

3-10 外貿コンテナ貨物品種別 主要港別数量(上位30位)(2)

(単位 トン)

品 種	ポートケラン		ロッテルダム		チンタオ(青島)		シェコウ(蛇口)		オークランド(アメリカ)		ホーチミン(サイゴン)		タコマ		ハンブルグ		品 種	
	輸 出	輸 入	輸 出	輸 入	輸 出	輸 入	輸 出	輸 入	輸 出	輸 入	輸 出	輸 入	輸 出	輸 入	輸 出	輸 入		
総 数	733,122	634,010	703,805	520,913	205,005	1,013,612	342,371	768,113	205,602	747,350	467,336	454,617	2,619	709,107	293,725	398,141	総数	
1 小麦	-	-	-	-	-	-	-	-	-	-	342	-	-	163	-	-	1	
2 とうもろこし	180	-	50	-	-	-	25	-	-	5,841	-	50	-	-	142	-	2	
3 豆	-	172	-	-	-	-	-	43	-	295	-	-	-	1,915	-	-	3	
4 その他雑穀	-	4,205	-	-	31	641	-	398	-	2,623	-	-	-	7,879	-	116	4	
5 野菜	-	580	-	-	-	-	-	22	23	653	-	-	-	2,176	-	-	5	
6 綿花	123	1,816	7	1,683	460	225,127	-	355	127	122,859	62	6,015	-	15,323	-	400	6	
7 その他農産物	-	143	-	-	-	-	-	-	-	37	38	36	-	-	-	-	7	
8 その他畜産品	436	22,108	1,057	17,120	1,778	16,604	619	6,432	83	5,796	234	28,183	13	12,553	112	4,650	8	
9 羊毛	23	-	-	-	-	-	-	-	-	-	-	-	-	-	-	-	9	
10 その他畜産品	97	2,201	-	4,521	65	429	222	683	37	364,117	981	84	-	9,729	-	612	10	
11 水産物	428	3,574	112	4,666	206	8,679	216	854	357	1,195	4,988	12,974	-	1,014	51	252	11	
12 木材	-	-	-	-	-	-	880	-	-	9	3,392	-	-	-	-	-	12	
13 製材	-	43,894	-	162,894	317	1,240	-	196	1,862	46	59	-	-	14,173	1	78,587	13	
14 脂質	54	2,910	-	-	-	-	-	91	-	-	-	-	-	-	-	-	14	
15 樹脂	4	774	-	1,296	1	-	-	-	-	-	-	-	-	3,007	-	52	14	
16 その他林産品	-	1,676	-	1,115	-	-	-	-	-	-	-	-	-	1,321	-	450	15	
17 薪炭	-	4,004	-	-	-	69	-	1,749	-	-	-	-	-	-	3	-	16	
18 石油	-	59	-	4,172	-	313	-	-	-	-	-	-	-	-	-	400	17	
19 鉄鉱石	-	-	-	-	-	-	-	-	-	-	-	-	-	-	-	-	18	
20 金砂	70	4,919	-	104	-	140	-	426	-	72	-	-	-	-	-	-	19	
21 利	78	-	1	-	-	-	-	450	-	-	358	-	-	-	78	123	20	
22 石油	-	106	1	-	-	1,820	-	59	-	-	377	295	-	-	23	27	21	
23 石油	-	-	-	-	-	-	-	-	-	-	-	-	-	-	-	-	22	
24 石油	-	-	-	-	-	-	-	-	-	-	-	-	-	-	-	-	23	
25 石油	40	-	-	-	-	-	-	-	-	-	-	-	-	-	-	-	24	
26 石油	-	472	-	-	3	311	-	-	-	-	-	-	-	-	-	-	25	
27 非金属	1,475	3,788	182	2,762	16	1,481	675	1,535	-	526	386	819	-	-	45	2,672	26	
28 鉄	5,584	10,283	63	1,031	316	321	160	541	337	-	984	314	-	-	5	5,892	27	
29 鋼	29,413	259	7,742	768	6,279	2,219	10,390	121	108	-	12,738	1,115	-	-	18,297	4,727	28	
30 非鉄金属	25,107	8,837	4,566	2,098	11,031	5,496	1,832	13,140	7,966	79	7,035	6,869	648	1,725	2,353	9,344	29	
31 自動車	7,474	7,229	17,417	21,698	2,384	12,669	11,524	86,504	2,406	2,085	8,095	52,416	228	2,216	13,945	10,479	30	
32 鉄道	66	-	20	864	2,886	16	-	-	-	-	-	-	-	-	22	733	31	
33 完成車	32,379	825	1,943	259	17	-	21,839	713	379	35	103	-	-	23	535	834	32	
34 その他自動車	29	52	1,150	142	5	9,109	12	1,653	641	-	43	106	-	-	-	1,430	33	
35 二輪車	2,337	-	27,969	72	402	-	947	1,633	-	23	74	-	-	-	-	2,894	34	
36 自動車部品	100,543	7,879	37,513	14,828	1,768	1,520	109,031	3,668	979	-	11,716	1,055	15	152	18,781	8,010	35	
37 その他輸送機械	9,765	892	22,896	1,660	2,355	1,679	1,414	1,527	787	944	2,552	166	14	291	14,927	4,968	36	
38 産業機械	43,885	3,409	137,364	15,123	16,513	25,275	16,609	24,644	43,908	437	40,980	3,808	230	1,634	44,609	39,989	37	
39 電気機械	32,834	47,389	70,334	3,870	9,924	14,177	11,560	84,131	55,095	877	14,114	2,296	43	1,991	29,343	7,706	38	
40 測量・光学・医療用機械	5,319	538	13,109	4,471	2,575	906	2,074	8,564	4,852	787	2,325	271	577	206	20,442	6,196	39	
41 事務用機械	143	21	2,507	-	7	-	53	2,623	-	324	44	22	-	-	30	-	40	
42 その他機械	162	-	165	286	10	-	30	1,045	62	7	1,160	-	-	-	42	257	41	
43 陶器	358	250	534	587	299	732	332	7,725	500	-	85	2,244	-	5	229	665	42	
44 セラミクス	42	203	-	589	-	5,886	4	264	-	-	-	-	-	-	-	-	43	
45 ガラス	620	635	6,233	1,384	339	3,861	14,305	3,335	2,118	143	592	25	-	542	713	1,296	44	
46 窯業	5,515	4,183	3,384	2,392	2,663	18,358	2,517	3,123	1,786	2,160	999	1,405	-	262	10,173	10,163	45	
47 重油	-	-	-	-	-	-	-	-	-	-	-	-	-	-	-	-	-	46
48 揮発油	-	-	-	-	-	-	-	-	-	-	-	-	-	-	-	-	-	47
49 その他石油	288	25	1,678	166	-	-	60	-	-	15	14	445	-	-	-	225	48	
50 LNG(液化天然ガス)	-	-	-	-	-	-	-	-	-	-	-	-	-	-	-	-	-	49
51 LPG(液化石油ガス)	-	-	-	-	-	-	-	-	-	-	-	-	-	-	-	-	-	50
52 その他石油製品	3,118	123	246	275	86	-	80	93	92	47	127	737	-	18	388	576	51	
53 コークス	-	-	-	-	-	72	-	-	-	-	-	-	-	-	-	-	-	52
54 石炭	-	18	1,622	54	192	279	11	-	-	-	-	-	-	-	1,368	-	53	
55 化学製品	25,607	24,509	54,768	45,686	14,314	44,167	9,107	2,697	27,604	5,704	12,249	8,926	62	1,433	9,275	34,643	54	
56 化学肥料	1,171	947	3,210	537	788	1,141	-	282	567	113	420	-	-	70	35	676	55	
57 染料・塗料・合成樹脂	176,882	70,713	152,351	46,468	32,644	15,074	38,810	28,289	3,576	7,245	64,162	55,351	126	3,381	33,127	45,213	56	
58 紙	25,204	2,617	17,103	17,332	10,772	3,845	16,740	2,417	1,970	5,773	11,258	241	531	28,466	9,939	10,647	57	
59 糸及び繊維	16,072	4,526	25,828	1,972	24,365	2,636	4,724	475	13,122	269	10,109	616	-	574	30,633	676	58	
60 その他繊維	10,771	60,941	4,527	4,030	10,751	6,909	5,842	12,445	1,026	36	48,777	2,179	27	252	6,529	16,103	59	
61 砂糖	358	644	84	2,385	-	177	-	113	-	5,077	5,694	-	-	1,458	-	2,174	60	
62 製造食料	8,581	20,159	9,302	44,538	392	76,681	3,664	5,699	6,236	57,824	3,521	35,162	69	107,377	1,437	31,661	61	
63 飲料	460	2,276	5,989	32,760	553	2,881	1,654	1,589	10,533	9,265	902	6,560	-	3,783	381	5,252	62	
64 水	-	-	-	3,688	8	-	-	174	-	52,802	97	-	-	14,157	-	288	63	
65 たばこ	-	48,463	-	-	-	-	-	-	-	-	-	-	-	-	-	-	-	64
66 その他食料工業品	43	8,528	65	11,771	29	384	-	20	-	304	1,315	138	-	212	12	2,298	65	
67 がら	123	3,099	185	-	37	5,386	306	64,769	-	36	3	1,645	-	-	26	1,078	66	
68 衣服・身用品・はきもの	32,083	38,890	1,872	8,764	1,752	335,524	833	81,185	99	560	13,278	96,610	-	142	3,588	13,304	67	
69 文房具・運動娯楽用品・楽器	2,426	6,776	14,643	506	367	2,163	214	15,115	1,289	271	2,436	3,464	-	622	2,844	1,471	68	
70 家具	8,179	54,622	7,607	4,016	249	87,098	592	238,932	5,073	455	2,515	88,159	36	895	1,162	8,830	69	
71 その他日用製品	392	1,548	2,101	3,769	773	12,400	757	21,925	375	108	2,109	1,719	-	10,709	392	1,194	70	
72 ゴム	12,211	4,382	38,106	3,159	2,114	8,005	7,204	1,882	1,879	-	6,097	3,						

3-10 外貿コンテナ貨物品種別 主要港別数量(上位30位)(3)

(単位 トン)

品 種	ジャカルタ		シンカン(新港)		タイツァン(太倉)		ニンボウ(寧波)		タイペイ(台北)		シアメン(厦門)		バンクーバー(カナダ)		タイチュン(台中)		品 種
	輸 出	輸 入	輸 出	輸 入	輸 出	輸 入	輸 出	輸 入	輸 出	輸 入	輸 出	輸 入	輸 出	輸 入	輸 出	輸 入	
総 数	428,079	229,829	259,364	333,729	158,214	425,279	267,958	307,112	391,996	167,150	115,270	401,833	1,796	452,336	251,884	179,136	総数
1 麦	-	-	-	-	-	-	-	581	-	-	-	-	-	6,171	12	-	1
2 とうもろこし	-	-	-	-	-	-	-	-	401	967	37	-	-	-	-	-	2
3 豆	-	-	-	-	-	-	-	-	-	87	-	-	-	30	-	-	3
4 その他雑穀	-	-	346	6,568	-	-	75	93	-	99	-	22	-	72,997	-	-	4
5 野菜	216	-	-	283	-	-	-	-	-	-	-	-	-	1,326	-	-	5
6 その他農産物	18	106	18	5,125	-	2,191	4	3,896	381	54	146	39,072	-	2,714	630	1,312	6
7 綿花	-	-	-	-	-	-	-	-	-	687	-	77	-	-	-	-	7
8 その他畜産品	136	538	1,399	14,812	99	291	997	2,842	1,536	997	8	2,742	-	2,740	182	72	8
9 羊毛	-	-	-	-	-	-	-	-	-	-	-	-	-	-	-	-	9
10 その他畜産品	1,594	-	53	1,217	-	-	1,452	372	22	-	173	1,050	-	134,535	18	22	10
11 水産物	75	1,215	-	139	-	-	195	8,153	152	198	41	3,278	-	759	-	-	11
12 木材	-	-	-	-	-	-	-	-	-	-	-	-	-	-	-	17,602	12
13 製材	-	-	40	-	-	-	-	13,397	-	-	472	2,424	-	62,143	3,203	-	13
14 樹脂	3	10,836	-	-	-	-	-	24	-	-	211	-	-	-	-	-	14
15 その他林産品	-	-	-	-	-	-	-	-	-	356	-	-	-	2,077	-	-	15
16 薪炭	-	-	-	82	-	-	-	58	-	-	-	-	-	-	-	-	16
17 炭	-	-	572	-	-	-	-	25	-	-	-	-	-	1,256	-	363	17
18 鉄鉱石	-	-	-	250	-	-	-	3,416	-	-	3	-	-	60	-	180	-
19 鉄	-	-	-	-	-	80	-	-	-	-	-	-	-	-	-	-	-
20 金砂	-	-	21	736	-	-	-	-	-	-	-	-	-	-	-	-	309
21 利	-	-	-	51	-	-	-	-	92	-	-	-	-	-	-	-	919
22 石灰	-	103	467	1,279	-	-	-	-	4	-	12	20,496	-	-	-	26	-
23 石	-	-	-	-	-	-	-	-	-	-	-	-	-	-	-	-	-
24 石	-	-	-	-	-	-	-	-	-	-	-	-	-	-	-	-	-
25 石	-	-	-	-	-	-	-	-	-	-	-	-	-	-	-	-	-
26 非金属	-	-	-	155	-	-	-	-	-	-	272	-	-	-	-	-	-
27 鉄	1,694	-	3,655	8,152	182	91	179	892	227	410	129	989	-	1,267	4,133	14,807	27
28 鋼	5,013	-	40	2,410	2,834	-	1,260	20	265	-	34	293	-	30	1,495	-	28
29 鋼	37,399	58	3,463	8,559	2,333	258	27,495	148	7,960	1,036	3,064	68	-	499	4,703	128	29
30 鉄	25,442	13,010	2,508	7,286	3,302	4,249	2,104	6,170	4,275	2,082	650	1,099	-	3,127	555	4,318	30
31 鉄	14,354	13,003	7,050	26,497	4,846	33,089	3,150	11,790	5,567	16,122	1,265	58,261	-	7,594	4,128	17,009	31
32 鉄	437	629	-	-	-	-	4	-	51	-	1	-	-	-	8	-	32
33 自動車	101	269	5,792	-	-	-	20,197	121	10,282	126	3,751	11,005	-	356	1,265	889	33
34 その他輸送用車	73	30	-	21	-	4,387	-	1,935	68	-	-	209	-	352	146	216	34
35 二輪車	133	691	128	8,499	11	1,448	765	329	11,074	137	166	-	589	544	299	2,384	35
36 自動車	49,846	13,356	1,159	1,850	5,519	4,566	3,576	3,830	9,294	706	7,403	6,321	-	3,192	1,075	1,516	36
37 その他輸送機械	5,966	1,875	1,173	614	69	31	1,163	115	3,974	165	991	1,561	61	302	126	2,284	37
38 産業機械	33,769	5,100	26,300	19,754	4,981	19,481	43,307	15,424	13,587	12,782	22,862	2,134	211	3,231	15,806	10,518	38
39 電気機械	17,231	12,807	12,686	12,143	10,234	58,821	4,873	45,148	6,004	4,366	9,459	12,854	58	47	3,461	1,190	39
40 測量・光学・医療用機器	4,487	208	5,627	210	2,438	2,123	1,520	869	1,837	450	2,546	3,395	-	292	305	1,997	40
41 事務用機器	27	-	10	-	-	213	50	2,323	195	461	-	13	-	-	-	203	41
42 その他機械	54	-	90	-	-	958	-	580	-	461	2	408	-	524	-	301	42
43 陶磁器	845	304	1,073	1,908	160	1,626	189	157	290	289	180	1,589	-	36	17	-	43
44 セラミクス	-	180	-	1,382	-	68	-	64	-	-	22	44	-	-	-	-	44
45 ガラス	413	79	943	2,449	236	642	127	2,368	1,635	378	196	145	-	2,902	4,709	2,852	45
46 窯業	3,144	3,631	737	20,714	1,230	2,222	2,085	525	7,100	130	1,278	5,808	-	1,897	5,984	50	46
47 重油	-	395	-	-	-	-	-	-	-	-	-	-	-	-	-	-	-
48 揮発油	-	-	-	-	-	-	-	-	-	-	-	-	-	-	-	-	-
49 その他石油	478	70	14	-	-	-	-	-	272	-	50	251	-	36	110	-	48
50 LNG(液化天然ガス)	-	-	-	-	-	-	-	-	-	-	-	-	-	-	-	-	49
51 LPG(液化石油ガス)	-	-	-	-	-	-	-	-	-	-	-	-	-	-	-	-	50
52 その他石油製品	1,026	372	1,443	163	-	-	8,188	102	1,067	-	17	766	-	243	277	-	51
53 コークス	-	-	70	721	-	-	-	-	-	-	-	-	-	-	-	-	52
54 石炭	22	-	4,090	265	-	-	-	-	-	-	-	-	-	-	-	-	53
55 化学製品	21,315	3,604	3,622	22,467	9,784	13,473	8,930	6,526	16,579	10,724	3,366	3,571	81	6,504	48,207	46,155	54
56 化学肥料	5	-	-	9,765	-	1,915	2	413	165	670	-	-	-	167	228	136	55
57 染料・塗料・合成樹脂	54,744	33,785	48,739	15,965	27,686	49,272	53,178	13,603	88,117	60,693	29,648	5,027	482	14,607	51,013	9,471	56
58 紙	9,751	2,529	8,872	7,055	8,208	5,685	4,241	3,654	20,283	1,257	8,732	2,093	-	3,926	24,164	134	57
59 及び繊維	30,906	18,879	1,019	1,220	21	-	16,942	860	2,870	4,159	2,486	349	94	824	899	414	58
60 その他繊維	14,931	10,891	7,488	33,060	2,288	35,181	2,223	2,280	3,352	2,692	3,655	40,554	-	247	1,517	224	59
61 砂糖	82	-	6	5,977	-	66	22	104	-	-	-	25	-	2,785	-	-	60
62 製造食料	713	2,791	3,288	19,649	48	1,747	5,159	10,917	17,026	14,689	921	27,923	129	14,786	1,609	1,480	61
63 飲料	93	58	8,029	27	-	432	6,105	512	13,683	38	405	2,568	33	2,102	583	201	62
64 水	-	-	3	-	-	-	4	250	253	-	-	8,356	-	180	10	-	63
65 たばこ	-	-	592	-	-	-	-	-	-	-	40	-	-	-	-	-	64
66 その他食料工業品	-	11	5	836	-	104	29	1,178	46	33	-	87	-	36,536	-	401	65
67 がら	3	5,225	3	583	-	691	10	10,932	323	42	27	13,691	-	850	5	451	66
68 衣服・身用品・はきもの	10,408	40,994	35,664	27,273	31,406	59,367	388	56,390	75,271	3,577	504	35,994	-	641	1,704	4,521	67
69 文房具・運動娯楽用品・楽器	2,494	3,101	2,131	1,497	822	1,672	1,074	5,415	386	3,179	287	14,396	-	504	93	2,094	68
70 家具	1,503	9,466	2,720	27,496	26	94,260	1,035	53,655	7,030	12,365	660	41,850	58	945	1,602	38,219	69
71 その他日用品	844	902	238	1,311	6,720	5,949	293	5,236	8,122	1,430	222	3,290	-	1,635	1,344	385	70
72 ゴム	12,543	8,722	3,278	181	49	1,064	3,950	906	2,612	341	1,207	8,472	-	171	1,345	1,006	71
73 木	266	2,912	2	43	-	474	323	667	211	596	162	2,137	-	5,603	263	106	72
74 その他製造工業品	339	805	670	791	97	1,720	268	1,899	5,079	934	263	547	-	1,074	37	397	73
75																	

3-10 外貿コンテナ貨物品種別 主要港別数量(上位30位)(4)

(単位 トン)

品 種	ハイフォン		ダイレン(大連)		キールン(基隆)		カイメツプ		バンコク		マニラ		サバナン		品 種
	輸 出	輸 入	輸 出	輸 入	輸 出	輸 入	輸 出	輸 入	輸 出	輸 入	輸 出	輸 入	輸 出	輸 入	
総 数	246,167	177,677	116,212	296,881	253,043	62,252	25,764	246,278	92,613	154,516	168,676	61,900	8,675	183,419	総数
1 麦	-	-	-	342	-	-	-	-	-	-	-	-	-	-	1
2 とろこ	-	-	883	-	357	-	-	-	-	292	-	-	-	-	2
3 豆	99	25	278	6,406	4	-	-	-	-	25	-	-	-	-	3
4 そ の 他 雑 穀	-	-	-	39	-	30	-	-	-	87	45	-	-	45	4
5 野 菜 ・ 果 物	524	1,103	-	6,946	4,459	22	-	1,148	68	-	15	284	-	-	5
6 綿 織 物	-	-	-	-	-	-	-	-	13	194	-	-	-	4,070	6
7 そ の 他 農 産 品	94	1,561	151	45,728	808	143	225	17,182	96	1,243	244	38	-	14,386	7
8 そ の 他 畜 産 品	2,359	325	71	47	830	-	-	155	3	1,606	9	-	-	216	8
9 水 産 品	2,237	2,437	477	10,215	463	-	-	5,911	836	1,340	180	657	-	-	9
10 原 産 材	67	32	-	329	-	-	-	-	-	-	-	-	-	25	10
11 製 造 材	30	-	177	74	-	-	36	-	-	-	719	-	-	992	11
12 樹 木 産 品	-	-	36	-	-	-	-	503	-	696	43	-	-	-	12
13 そ の 他 林 産 品	-	-	-	66	-	-	-	-	-	-	-	-	-	-	13
14 薪 炭	115	2,711	103	8	-	45	-	-	-	78	-	-	-	-	14
15 石 炭	-	-	-	-	-	-	-	-	-	312	-	-	-	-	15
16 鉄 鋼	-	-	-	-	-	-	-	-	-	-	-	-	-	-	16
17 鉄 鋼 製 品	20	-	-	1,945	-	-	-	-	276	-	20	-	-	-	17
18 鉄 鋼 製 品	4	-	-	20	-	-	-	-	67	-	-	-	-	-	18
19 石 炭 製 品	364	188	-	2,255	180	-	-	-	-	-	-	-	-	-	19
20 石 炭 製 品	-	-	-	-	-	-	-	-	-	-	-	-	-	-	20
21 石 炭 製 品	-	-	-	-	-	-	-	-	-	-	-	-	-	-	21
22 石 炭 製 品	-	-	-	-	-	-	-	-	-	-	-	-	-	-	22
23 石 炭 製 品	-	-	-	-	-	-	-	-	-	-	-	-	-	-	23
24 石 炭 製 品	-	-	-	-	-	-	-	-	-	-	-	-	-	-	24
25 石 炭 製 品	-	-	-	-	-	-	-	-	-	-	-	-	-	-	25
26 石 炭 製 品	-	-	-	-	-	-	-	-	140	-	-	-	-	-	26
27 石 炭 製 品	-	-	-	-	-	-	-	-	182	-	-	-	-	-	27
28 石 炭 製 品	1,588	2,239	403	7,759	774	-	-	-	224	442	30	209	66	34,308	28
29 鋼 材	2,164	80	219	250	145	-	-	-	3,518	-	68	-	-	-	29
30 鋼 材	13,131	612	5,872	606	10,673	481	432	252	4,507	1,065	3,648	-	778	-	30
31 鋼 材	6,942	15,455	2,564	1,149	1,424	1,698	81	21,745	2,313	248	2,508	3,563	273	113	31
32 鋼 材	5,683	9,285	8,271	17,000	6,045	4,163	1,749	3,805	6,996	12,946	11,351	1,250	41	1,026	32
33 鋼 材	3	-	184	347	90	-	-	-	-	-	-	-	-	-	33
34 鋼 材	2,756	-	200	-	1,483	-	-	296	1,275	157	278	-	-	128	34
35 鋼 材	151	-	39	987	303	-	-	-	24	-	18	36	-	-	35
36 鋼 材	3	-	7	-	1,202	36	-	-	164	-	1,200	-	-	-	36
37 鋼 材	2,850	2,577	446	588	1,800	1,170	45	809	4,557	251	10,798	160	365	243	37
38 鋼 材	2,889	236	1,875	5,285	2,440	2,454	549	333	783	12	3,533	76	1,619	112	38
39 鋼 材	17,444	3,292	10,441	17,934	17,934	8,779	3,339	1,013	15,717	1,733	6,672	954	3,994	869	39
40 鋼 材	13,361	10,834	9,202	13,208	13,303	1,679	1,131	5,168	2,971	3,642	17,678	16,387	82	-	40
41 鋼 材	2,020	121	2,915	169	2,280	355	72	238	1,064	-	1,970	1,157	42	1,208	41
42 鋼 材	96	25	343	111	30	140	-	54	108	-	1,491	49	159	-	42
43 鋼 材	44	-	23	-	22	-	-	-	26	-	2	-	-	-	43
44 鋼 材	226	426	528	9	588	-	1,229	-	127	505	863	187	-	409	44
45 鋼 材	89	-	-	-	1	-	-	-	-	-	2	-	-	-	45
46 鋼 材	3,335	2	425	158	372	408	-	117	653	134	57	1,509	-	-	46
47 鋼 材	3,217	100	1,083	10,902	5,399	22	336	10	2,624	2,292	1,173	20	251	41	47
48 鋼 材	-	-	-	-	-	-	-	-	-	-	-	-	-	-	48
49 鋼 材	44	-	6	-	44	-	-	-	-	-	-	-	-	-	49
50 鋼 材	-	-	-	-	284	-	-	43	666	-	32	-	-	-	50
51 鋼 材	-	-	-	-	-	-	-	-	-	-	-	-	-	-	51
52 鋼 材	108	32	940	608	643	-	408	-	483	-	70	-	-	-	52
53 鋼 材	-	-	-	-	-	-	-	-	-	-	-	-	-	-	53
54 鋼 材	164	-	-	16	80	-	-	-	31	-	-	-	-	-	54
55 鋼 材	6,487	2,698	6,825	8,636	9,079	3,810	-	111	5,679	1,453	3,586	791	509	10,170	55
56 鋼 材	6,144	-	-	347	92	338	-	-	-	-	502	-	-	-	56
57 鋼 材	28,186	1,191	22,126	11,103	100,676	25,429	163	12,777	17,021	23,567	28,436	255	414	5,246	57
58 紙 及 び 織 物	5,716	2,603	1,337	9,027	7,269	576	22	-	1,066	2,084	7,844	1,097	-	94,691	58
59 紙 及 び 織 物	3,063	180	376	1,479	4,329	2,345	-	558	2,356	2,452	6,687	35	14	4,865	59
60 紙 及 び 織 物	37,668	727	21,421	1,777	3,962	567	90	919	4,130	4,886	908	-	-	144	60
61 紙 及 び 織 物	449	-	11	1,719	223	-	-	-	127	160	-	-	-	5,432	61
62 紙 及 び 織 物	3,571	4,153	5,280	26,824	14,752	569	-	9,794	2,723	63,393	3,078	434	24	605	62
63 紙 及 び 織 物	276	232	734	40	5,996	-	-	437	672	1,093	265	-	-	543	63
64 紙 及 び 織 物	-	-	-	-	-	-	-	-	-	-	-	-	-	-	64
65 紙 及 び 織 物	-	-	-	-	-	-	-	-	-	-	-	-	-	-	65
66 紙 及 び 織 物	-	54	-	44	66	-	-	24	7	22	-	-	-	12	66
67 紙 及 び 織 物	-	3,184	1	154	311	58	29	29	55	54	59	18	-	-	67
68 紙 及 び 織 物	22,842	79,010	672	22,235	7,781	1,637	37	49,813	1,475	3,141	16,165	2,167	-	84	68
69 紙 及 び 織 物	1,121	2,009	1,445	3,840	2,493	186	-	2,022	1,766	73	630	466	34	-	69
70 紙 及 び 織 物	2,164	2,310	1,471	41,300	9,116	785	-	100,171	1,211	4,811	12,801	2,833	-	438	70
71 紙 及 び 織 物	3,109	3,945	1,704	971	2,368	1,108	-	1,571	335	106	162	-	-	-	71
72 紙 及 び 織 物	4,883	945	2,780	384	2,231	262	61	607	497	1,189	4,522	527	-	476	72
73 紙 及 び 織 物	6	2,412	89	4,189	150	68	-	145	51	44	-	24,949	-	-	73
74 紙 及 び 織 物	791	24	546	248	278	232	332	16	393	1,174	358	69	10	198	74
75 金 属	8	141	-	27	874	1,478	3,478	117	-	678	16	774	-	564	75
76 金 属	30,379	-	59	474	4,485	67	9,801	44	405	1,173	36	365	-	-	76
77 金 属	1,043	648	171	612	640	273	-	1,127	637	11,983	2,050	-	-	134	77
78 金 属	-	-	-	-	-	-	-	-	-	-	-	-	-	-	78
79 金 属	-	-	-	-	-	-	-	-	-	-	-	-	-	-	79
80 金 属	3,094	17,513	1,002	9,943	1,375	839	3,758	5,577	1,473	844	15,854	377	-	1,626	80
81 金 属	946	-	-	2	18	-	-	-	22	50	-	-	-	-	81

3-11 輸 出 コ ン テ ナ 貨 物 航 路 別 数 量

(単位 トン・%)

航 路	令和元年		令和2年		令和2年												航 路	
		コンテナ化率		前年比	コンテナ化率	1 月	2 月	3 月	4 月	5 月	6 月	7 月	8 月	9 月	10 月	11 月		12 月
総 数	17,939,922	78.2	15,815,769	88.2	79.2	1,172,753	1,478,914	1,509,865	1,385,842	1,042,279	1,168,937	1,244,023	1,164,612	1,305,331	1,490,678	1,372,989	1,479,546	総 数
定 期 航 路	17,924,992	95.9	15,800,456	88.1	96.1	1,171,118	1,477,828	1,506,681	1,385,523	1,041,655	1,168,103	1,242,917	1,163,487	1,304,114	1,489,505	1,372,045	1,477,480	定 期
01 世 界 一 周	-	-	-	-	-	-	-	-	-	-	-	-	-	-	-	-	-	01
02 北 米 西 岸 (P.N.W.)	21,394	100.0	63,310	295.9	100.0	1,291	1,016	4,276	13,852	8,256	2,972	1,631	4,192	2,596	1,531	6,515	15,182	02
03 北 米 西 岸 (P.S.W.)	371,217	100.0	45,704	12.3	100.0	196	1,375	1,333	1,825	-	41	97	964	262	65	36,751	2,795	03
04 北 米 東 岸	63,709	96.2	42,474	66.7	100.0	339	1,588	4,692	3,784	2,340	2,477	2,016	1,025	3,906	4,918	6,991	8,398	04
05 カリブ・メキシコ湾	-	-	-	-	-	-	-	-	-	-	-	-	-	-	-	-	-	05
06 欧 州	2,494,256	81.5	2,919,035	117.0	85.8	214,731	265,225	265,323	269,454	150,303	235,560	251,241	222,514	286,360	281,603	197,093	279,628	06
07 近 東 ・ 地 中 海	-	-	-	-	-	-	-	-	-	-	-	-	-	-	-	-	-	07
08 南 米 西 岸	-	-	-	-	-	-	-	-	-	-	-	-	-	-	-	-	-	08
09 南 米 東 岸 (パ ナ マ 経 由)	-	-	-	-	-	-	-	-	-	-	-	-	-	-	-	-	-	09
10 南 米 東 岸 (南 ア 経 由)	-	-	-	-	-	-	-	-	-	-	-	-	-	-	-	-	-	10
11 東 南 ア フ リ カ	577,502	100.0	239,265	41.4	100.0	14,377	40,703	46,302	28,827	18,154	27,715	16,013	15,428	11,188	12,492	8,066	-	11
12 西 ア フ リ カ	-	-	-	-	-	-	-	-	-	-	-	-	-	-	-	-	-	12
13 豪州・ニュージーランド	79,108	84.1	66,741	84.4	94.4	6,039	7,451	6,712	9,075	4,779	6,385	4,286	6,002	3,543	2,654	4,887	4,928	13
14 南 太 平 洋 諸 島	4,776	25.4	7,430	155.6	29.6	-	1,172	616	1,461	-	337	714	293	1,138	238	1,103	358	14
15 印・パ・ペルシャ湾	-	-	-	-	-	-	-	-	-	-	-	-	-	-	-	-	-	15
16 ベ ン ガ ル 湾	-	-	-	-	-	-	-	-	-	-	-	-	-	-	-	-	-	16
17 イ ン ド ネ シ ア	1,620,611	100.0	1,520,336	93.8	100.0	121,486	153,471	135,874	140,475	81,720	88,306	120,876	104,694	133,328	144,042	130,983	165,081	17
18 タイ・インドシナ	5,800,357	100.0	4,210,761	72.6	99.8	397,053	428,133	424,262	369,758	293,519	289,735	269,250	282,750	313,572	446,056	371,349	325,324	18
19 シンガポール・マレーシア	2,317,090	100.0	2,582,809	111.5	100.0	149,632	236,592	245,891	215,226	192,988	211,306	247,525	211,574	212,625	219,188	213,053	227,209	19
20 北 ボ ル ネ オ	-	-	-	-	-	-	-	-	-	-	-	-	-	-	-	-	-	20
21 フ ィ リ ピ ン	918,911	100.0	832,249	90.6	100.0	61,215	77,487	69,996	60,196	34,884	52,762	63,039	67,517	72,379	80,366	103,609	88,799	21
22 台 湾	-	-	-	-	-	-	-	-	-	-	-	-	-	-	-	-	-	22
23 韓 国	1,154,057	92.3	1,013,486	87.8	94.7	81,674	106,162	104,234	74,469	75,948	74,115	74,729	67,521	84,839	83,572	99,327	86,896	23
24 中 国 (香 港)	2,429,075 (153,393)	97.1 (86.9)	2,184,726 (117,426)	89.9 (76.6)	97.1 (87.6)	119,953 (5,313)	152,219 (3,503)	191,772 (8,701)	192,809 (9,262)	173,753 (9,016)	172,178 (9,680)	187,822 (16,848)	175,611 (6,955)	174,949 (6,978)	207,078 (16,011)	188,056 (11,384)	248,526 (13,775)	24 (香港)
25 ナ ホ ト カ	72,929	100.0	72,130	98.9	100.0	3,132	5,234	5,398	4,312	5,011	4,214	3,678	3,402	3,429	5,702	4,262	24,356	25
不 定 期 航 路	14,930	0.4	15,313	102.6	0.4	1,635	1,086	3,184	319	624	834	1,106	1,125	1,217	1,173	944	2,066	不 定 期

3-12 輸 入 コ ン テ ナ 貨 物 航 路 別 数 量

(単位 トン・%)

航 路	令和元年		令和2年		令和2年												航 路	
	トン	コンテナ化率	トン	前年比	コンテナ化率	1月	2月	3月	4月	5月	6月	7月	8月	9月	10月	11月		12月
総 数	20,518,349	71.8	19,091,388	93.0	72.6	1,667,466	1,247,254	1,696,407	1,797,411	1,560,677	1,659,170	1,708,645	1,476,353	1,550,037	1,592,857	1,558,779	1,576,332	総 数
定 期 航 路	20,486,883	99.8	19,062,265	93.0	99.6	1,665,681	1,245,971	1,694,512	1,795,630	1,557,030	1,656,951	1,707,260	1,474,948	1,548,308	1,590,999	1,557,350	1,567,625	定 期
01 世 界 一 周	-	-	-	-	-	-	-	-	-	-	-	-	-	-	-	-	-	01
02 北 米 西 岸 (P.N.W.)	1,112,428	100.0	1,180,921	106.2	100.0	87,086	76,144	112,340	136,582	120,882	99,768	115,916	75,535	72,248	95,527	99,008	89,885	02
03 北 米 西 岸 (P.S.W.)	1,325,320	100.0	789,109	59.5	100.0	80,643	110,036	47,135	99,076	49,490	61,748	62,397	60,383	50,778	46,610	62,090	58,723	03
04 北 米 東 岸	631,118	99.9	625,377	99.1	100.0	35,692	46,286	34,243	53,226	49,827	81,606	76,677	48,307	51,737	34,033	52,869	60,874	04
05 カリブ・メキシコ湾	-	-	-	-	-	-	-	-	-	-	-	-	-	-	-	-	-	05
06 欧 州	2,254,501	99.0	2,790,054	123.8	99.0	240,978	167,036	238,757	289,453	240,294	261,295	237,883	201,473	247,771	223,276	215,164	226,674	06
07 近 東 ・ 地 中 海	-	-	-	-	-	-	-	-	-	-	-	-	-	-	-	-	-	07
08 南 米 西 岸	-	-	-	-	-	-	-	-	-	-	-	-	-	-	-	-	-	08
09 南 米 東 岸 (パナマ経由)	-	-	-	-	-	-	-	-	-	-	-	-	-	-	-	-	-	09
10 南 米 東 岸 (南ア経由)	-	-	-	-	-	-	-	-	-	-	-	-	-	-	-	-	-	10
11 東 南 ア フ リ カ	1,456,314	100.0	881,682	60.5	100.0	64,360	111,437	112,030	87,922	77,628	122,831	60,822	82,535	64,855	51,571	45,691	-	11
12 西 ア フ リ カ	-	-	-	-	-	-	-	-	-	-	-	-	-	-	-	-	-	12
13 豪州・ニュージーランド	143,015	100.0	175,202	122.5	100.0	16,386	25,309	28,520	35,953	15,291	7,933	10,191	8,765	3,116	4,413	10,231	9,094	13
14 南 太 平 洋 諸 島	574	98.8	280	48.8	99.3	-	36	-	18	-	54	-	36	64	18	-	54	14
15 印・パ・ペルシャ湾	-	-	-	-	-	-	-	-	-	-	-	-	-	-	-	-	-	15
16 ベ ン ガ ル 湾	-	-	-	-	-	-	-	-	-	-	-	-	-	-	-	-	-	16
17 イ ン ド ネ シ ア	975,024	100.0	883,064	90.6	100.0	80,185	76,945	81,840	86,643	61,964	49,736	89,507	64,113	72,755	69,270	63,629	86,477	17
18 タイ・インドシナ	5,094,805	100.0	4,168,867	81.8	99.9	424,591	273,232	359,814	370,260	330,367	342,323	365,130	329,462	306,601	389,995	343,916	333,176	18
19 シンガポール・マレーシア	1,363,443	99.9	1,825,373	133.9	100.0	142,471	113,876	173,147	147,821	142,142	169,460	200,968	158,246	150,959	166,816	135,792	123,675	19
20 北 ボ ル ネ オ	-	-	-	-	-	-	-	-	-	-	-	-	-	-	-	-	-	20
21 フ ィ リ ピ ン	594,613	100.0	485,312	81.6	100.0	38,556	30,814	38,342	37,006	49,684	36,942	40,864	44,186	47,978	36,085	38,257	46,598	21
22 台 湾	-	-	-	-	-	-	-	-	-	-	-	-	-	-	-	-	-	22
23 韓 国	1,045,311	98.8	920,600	88.1	98.0	75,619	76,843	82,847	85,400	86,015	80,576	80,856	65,317	80,403	72,522	78,567	55,635	23
24 中 国 (香港)	4,436,463 (268,663)	99.7 (100.0)	4,281,691 (227,554)	96.5 (84.7)	99.5 (100.0)	376,432 (15,900)	132,770 (8,639)	380,591 (14,737)	361,618 (21,335)	330,076 (19,915)	338,738 (18,733)	362,927 (23,106)	332,724 (16,009)	396,649 (24,287)	395,832 (23,280)	409,105 (19,768)	464,229 (21,845)	24
25 ナ ホ ト カ	53,954	100.0	54,733	101.4	100.0	2,682	5,207	4,906	4,652	3,370	3,941	3,122	3,866	2,394	5,031	3,031	12,531	25
不 定 期 航 路	31,466	0.4	29,123	92.6	0.4	1,785	1,283	1,895	1,781	3,647	2,219	1,385	1,405	1,729	1,858	1,429	8,707	不 定 期

3-13 主要国・地域別サイズ・タイプ 別実入コンテナ個数（上位30位）

(単位 個,TEU)

国・地域名	20'換算(TEU)	総数 (実個数)				40'(35',45'を含む)				20'				その他	国・地域名
		計	ドライ	リーファー	その他	計	ドライ	リーファー	その他	計	ドライ	リーファー	その他		
輸 出	853,485	539,986	487,050	33,474	19,462	313,491	282,868	22,278	8,345	226,495	204,182	11,196	11,117	-	輸 出
総 数															総 数
1 中華人民共和国 (香港)	249,646 (68,431)	158,894 (44,333)	142,364 (37,061)	9,817 (6,177)	6,713 (1,095)	90,750 (24,098)	81,011 (19,812)	5,505 (3,477)	4,234 (809)	68,144 (20,235)	61,353 (17,249)	4,312 (2,700)	2,479 (286)	- (-)	1 (香港)
2 シンガポール	105,845	68,507	61,763	3,923	2,821	37,338	33,732	2,801	805	31,169	28,031	1,122	2,016	-	2
3 台湾	94,667	60,999	53,905	4,393	2,701	33,668	30,571	2,174	923	27,331	23,334	2,219	1,778	-	3
4 大韓民国	84,115	52,294	48,240	1,867	2,187	31,818	29,723	1,357	738	20,476	18,517	510	1,449	-	4
5 アメリカ合衆国	77,721	44,915	37,570	7,209	136	32,804	25,694	7,052	58	12,111	11,876	157	78	-	5
6 タイ	62,249	40,015	37,141	1,981	893	22,234	21,129	830	275	17,781	16,012	1,151	618	-	6
7 マレーシア	43,119	27,866	25,323	1,130	1,413	15,253	14,370	481	402	12,613	10,953	649	1,011	-	7
8 ベトナム	42,544	26,529	24,508	930	1,091	16,015	14,914	624	477	10,514	9,594	306	614	-	8
9 オランダ	34,923	21,592	19,926	899	767	13,331	12,532	726	73	8,261	7,394	173	694	-	9
10 インドネシア	25,495	17,429	16,867	347	215	8,066	7,812	179	75	9,363	9,055	168	140	-	10
11 ドイツ	15,037	9,316	8,500	526	290	5,721	5,202	412	107	3,595	3,298	114	183	-	11
12 フィリピン	9,157	5,632	5,360	215	57	3,525	3,405	74	46	2,107	1,955	141	11	-	12
13 フランス	2,804	1,730	1,640	76	14	1,074	1,048	26	-	656	592	50	14	-	13
14 ロシア連邦	2,370	1,624	1,552	4	68	746	677	4	65	878	875	-	3	-	14
15 イギリス	1,088	706	684	22	-	382	374	8	-	324	310	14	-	-	15
16 ニュージーランド	769	600	503	95	2	169	149	20	-	431	354	75	2	-	16
17 南アフリカ共和国	476	311	251	8	52	165	130	-	35	146	121	8	17	-	17
18 カンボジア	417	280	264	11	5	137	137	-	-	143	127	11	5	-	18
19 オーストラリア	241	164	114	14	36	76	45	-	31	88	69	14	5	-	19
20 西サモア	155	78	78	-	-	77	77	-	-	1	1	-	-	-	20
21 インド	128	74	74	-	-	54	54	-	-	20	20	-	-	-	21
22 仏領ポリネシア	98	97	96	1	-	1	-	1	-	96	96	-	-	-	22
23 カダダ	86	47	47	-	-	39	39	-	-	8	8	-	-	-	23
24 ミクロネシア連邦	68	67	67	-	-	1	1	-	-	66	66	-	-	-	24
25 ニューカレドニア(仏領)	47	45	45	-	-	2	2	-	-	43	43	-	-	-	25
26 グアム	47	37	35	2	-	10	10	-	-	27	25	2	-	-	26
27 ベラウ(パラオ)	30	25	25	-	-	5	5	-	-	20	20	-	-	-	27
28 マーシャル諸島	27	21	21	-	-	6	6	-	-	15	15	-	-	-	28
29 北マリアナ諸島連邦	22	22	22	-	-	-	-	-	-	22	22	-	-	-	29
30 メキシコ	20	20	20	-	-	-	-	-	-	20	20	-	-	-	30
その他	74	50	45	4	1	24	19	4	1	26	26	-	-	-	その他
輸 入	876,905	538,779	450,039	70,851	17,889	338,164	273,740	61,539	2,885	200,488	176,172	9,312	15,004	127	輸 入
総 数															総 数
1 中華人民共和国 (香港)	339,488 (44,198)	210,179 (26,351)	180,784 (24,590)	22,400 (1,510)	6,995 (251)	129,371 (17,846)	109,190 (16,986)	18,358 (848)	1,823 (12)	80,681 (8,505)	71,467 (7,604)	4,042 (662)	5,172 (239)	127 (-)	1 (香港)
2 アメリカ合衆国	151,004	80,432	61,318	18,657	457	70,550	51,876	18,590	84	9,882	9,442	67	373	-	2
3 シンガポール	56,290	38,674	32,662	3,591	2,421	17,616	14,729	2,794	93	21,058	17,933	797	2,328	-	3
4 大韓民国	52,363	36,027	31,250	2,974	1,803	16,336	13,635	2,360	341	19,691	17,615	614	1,462	-	4
5 タイ	51,548	32,206	27,992	3,870	344	19,342	15,974	3,341	27	12,864	12,018	529	317	-	5
6 台湾	50,036	34,324	29,894	1,499	2,931	15,712	14,326	1,210	176	18,612	15,568	289	2,755	-	6
7 ベトナム	39,916	24,767	20,260	4,336	171	15,149	11,979	3,109	61	9,618	8,281	1,227	110	-	7
8 マレーシア	32,500	20,652	17,408	1,513	1,731	11,848	10,510	1,229	109	8,804	6,898	284	1,622	-	8
9 オランダ	25,574	14,752	12,128	2,084	540	10,822	8,874	1,913	35	3,930	3,254	171	505	-	9
10 カナダ	20,798	12,374	8,976	3,343	55	8,424	5,093	3,319	12	3,950	3,883	24	43	-	10
11 ドイツ	19,803	11,813	10,997	559	257	7,990	7,432	463	95	3,823	3,565	96	162	-	11
12 インドネシア	12,237	7,966	7,705	177	84	4,270	4,172	96	2	3,696	3,533	81	82	-	12
13 ニュージーランド	7,554	4,642	1,508	3,118	16	2,912	749	2,157	6	1,730	759	961	10	-	13
14 フィリピン	6,778	3,528	2,201	1,317	10	3,250	1,945	1,305	-	278	256	12	10	-	14
15 フランス	5,433	3,108	2,098	986	24	2,325	1,428	894	3	783	670	92	21	-	15
16 ロシア連邦	1,953	1,120	1,117	1	2	833	832	1	-	287	285	-	2	-	16
17 イギリス	1,862	1,096	994	63	39	766	696	52	18	330	298	11	21	-	17
18 パナマ	1,156	682	359	314	9	474	161	313	-	208	198	1	9	-	18
19 南アフリカ共和国	371	242	219	23	-	129	106	23	-	113	113	-	-	-	19
20 インド	162	130	120	10	-	32	22	10	-	98	98	-	-	-	20
21 カンボジア	23	22	22	-	-	1	1	-	-	21	21	-	-	-	21
22 オーストラリア	18	13	3	10	-	5	3	2	-	8	-	8	-	-	22
23 スリランカ	14	8	8	-	-	6	6	-	-	2	2	-	-	-	23
24 パプア・ニューギニア	9	9	9	-	-	-	-	-	-	9	9	-	-	-	24
25 バヌアツ	6	6	-	6	-	-	-	-	-	6	-	6	-	-	25
26 西サモア	3	3	3	-	-	-	-	-	-	3	3	-	-	-	26
27 仏領ポリネシア	3	3	3	-	-	-	-	-	-	3	3	-	-	-	27
28 パキスタン	2	1	1	-	-	1	1	-	-	-	-	-	-	-	28
その他	-	-	-	-	-	-	-	-	-	-	-	-	-	-	その他

(注) TEUは20フィートのコンテナに換算した個数

3-14 輸出主要港別サイズ・タイプ別 実入コンテナ個数(上位50位)

(単位 個,TEU)

港	20'換算 (TEU)	総数(実個数)				40'(35',45'を含む)				20'				その他	港
		計	ドライ	リーファー	その他	計	ドライ	リーファー	その他	計	ドライ	リーファー	その他		
総数	853,485	539,986	487,050	33,474	19,462	313,491	282,868	22,278	8,345	226,495	204,182	11,196	11,117	-	総数
1 シンガポール	105,845	68,507	61,763	3,923	2,821	37,338	33,732	2,801	805	31,169	28,031	1,122	2,016	-	1
2 シャンハイ(上海)	86,090	55,838	50,766	2,598	2,474	30,252	27,195	1,504	1,553	25,586	23,571	1,094	921	-	2
3 プサン(釜山)	78,051	48,505	44,688	1,763	2,054	29,543	27,591	1,289	663	18,962	17,097	474	1,391	-	3
4 ホンコン(香港)	68,431	44,333	37,061	6,177	1,095	24,098	19,812	3,477	809	20,235	17,249	2,700	286	-	4
5 ロサンゼルス	64,478	37,731	33,836	3,795	100	26,745	23,026	3,671	48	10,986	10,810	124	52	-	5
6 レムチュバン	56,715	36,020	33,728	1,552	740	20,695	19,766	755	174	15,325	13,962	797	566	-	6
7 カオシュン(高雄)	45,872	29,368	26,379	1,493	1,496	16,504	15,142	798	564	12,864	11,237	695	932	-	7
8 ポートケラン	36,594	23,839	22,281	737	821	12,755	12,370	111	274	11,084	9,911	626	547	-	8
9 ロッテルダム	34,923	21,592	19,926	899	767	13,331	12,532	726	73	8,261	7,394	173	694	-	9
10 ホーチミン(サイゴン)	24,111	14,904	13,435	508	961	9,207	8,463	355	389	5,697	4,972	153	572	-	10
11 ジャカルタ	24,015	16,499	15,956	341	202	7,516	7,271	179	66	8,983	8,685	162	136	-	11
12 シェコウ(蛇口)	20,062	11,333	10,334	335	664	8,729	7,940	226	563	2,604	2,394	109	101	-	12
13 タイペイ(台北)	19,674	13,192	11,361	1,327	504	6,482	5,955	397	130	6,710	5,406	930	374	-	13
14 キールン(基隆)	15,040	9,653	7,867	1,470	316	5,387	4,336	927	124	4,266	3,531	543	192	-	14
15 ハンブルグ	15,023	9,302	8,486	526	290	5,721	5,202	412	107	3,581	3,284	114	183	-	15
16 タイチュン(台中)	14,081	8,786	8,298	103	385	5,295	5,138	52	105	3,491	3,160	51	280	-	16
17 ニンポウ(寧波)	13,999	8,614	7,727	113	774	5,385	5,043	61	281	3,229	2,684	52	493	-	17
18 シンカン(新港)	13,611	8,300	7,817	81	402	5,311	5,040	28	243	2,989	2,777	53	159	-	18
19 ハイフオン	13,278	8,722	8,285	332	105	4,556	4,240	244	72	4,166	4,045	88	33	-	19
20 オークランド(アメリカ)	12,326	6,556	3,158	3,381	17	5,770	2,412	3,348	10	786	746	33	7	-	20
21 チンタオ(青島)	11,835	7,853	7,662	82	109	3,982	3,914	23	45	3,871	3,748	59	64	-	21
22 タイツァン(太倉)	8,966	5,389	5,254	135	-	3,577	3,507	70	-	1,812	1,747	65	-	-	22
23 マニラ	8,951	5,504	5,244	203	57	3,447	3,335	66	46	2,057	1,909	137	11	-	23
24 ダイレン(大連)	8,177	5,793	5,493	105	195	2,384	2,232	31	121	3,409	3,261	74	74	-	24
25 シアメン(厦門)	6,529	4,044	3,782	65	197	2,485	2,362	24	99	1,559	1,420	41	98	-	25
26 バンコク	5,534	3,995	3,413	429	153	1,539	1,363	75	101	2,456	2,050	354	52	-	26
27 タンジュンペレパス	5,217	2,983	2,453	393	137	2,234	1,736	370	128	749	717	23	9	-	27
28 ダナ	3,709	2,118	2,020	88	10	1,591	1,563	23	5	527	457	65	5	-	28
29 インチョン(仁川)	3,305	2,143	1,986	102	55	1,162	1,064	68	30	981	922	34	25	-	29
30 リェンユンカン(連雲港)	3,031	1,731	1,659	11	61	1,300	1,281	9	10	431	378	2	51	-	30
31 ルアーブル	2,804	1,730	1,640	76	14	1,074	1,048	26	-	656	592	50	14	-	31
32 クワンヤン(光陽)	2,716	1,606	1,526	2	78	1,110	1,065	-	45	496	461	2	33	-	32
33 ナンキン(南京)	2,178	1,341	987	6	348	837	643	-	194	504	344	6	154	-	33
34 スラバヤ	1,480	930	911	6	13	550	541	-	9	380	370	6	4	-	34
35 ウラディオストック	1,467	1,098	1,080	4	14	369	354	4	11	729	726	-	3	-	35
36 パジュールクダン	1,294	1,037	582	-	455	257	257	-	-	780	325	-	455	-	36
37 ナンシャ(南沙)	1,221	721	525	8	188	500	330	3	167	221	195	5	21	-	37
38 カイメツプ	1,147	599	583	2	14	548	535	2	11	51	48	-	3	-	38
39 サウサンプトン	1,088	706	684	22	-	382	374	8	-	324	310	14	-	-	39
40 ツァープ(乍浦)	1,077	657	657	-	-	420	420	-	-	237	237	-	-	-	40
41 チーワン(赤湾)	980	710	710	-	-	270	270	-	-	440	440	-	-	-	41
42 ボストーチヌイ	903	526	472	-	54	377	323	-	54	149	149	-	-	-	42
43 イエンタイ(煙台)	872	613	546	29	38	259	226	15	18	354	320	14	20	-	43
44 チャンチャカン(張家港)	830	460	337	-	123	370	255	-	115	90	82	-	8	-	44
45 オークランド(ニュージーランド)	638	495	403	91	1	143	123	20	-	352	280	71	1	-	45
46 ナントン(南通)	548	425	393	-	32	123	116	-	7	302	277	-	25	-	46
47 ウェイハイ(威海)	537	354	292	62	-	183	154	29	-	171	138	33	-	-	47
48 サバンナ	483	334	329	3	2	149	146	3	-	185	183	-	2	-	48
49 ダーバン	425	271	234	3	34	154	121	-	33	117	113	3	1	-	49
50 コンボンソム	417	280	264	11	5	137	137	-	-	143	127	11	5	-	50
その他	2,907	1,946	1,777	82	87	958	867	48	43	988	910	34	44	-	その他

(注) TEUは20フィートのコンテナに換算した個数

3-15 輸入主要港別サイズ・タイプ別 実入コンテナ個数(上位50位)

(単位 個,TEU)

港	20'換算 (TEU)	総 数 (実個数)				40'(35',45'を含む)				20'				その他	港
		計	ドライ	リーファー	その他	計	ドライ	リーファー	その他	計	ドライ	リーファー	その他		
総 数	876,905	538,779	450,039	70,851	17,889	338,164	273,740	61,539	2,885	200,488	176,172	9,312	15,004	127	総 数
1 シャンハイ(上海)	118,695	74,328	65,862	5,806	2,660	44,430	38,835	5,014	581	29,771	26,900	792	2,079	127	1
2 ロサンゼルス	58,511	32,126	27,707	4,212	207	26,384	22,162	4,206	16	5,742	5,545	6	191	-	2
3 シンガポール	56,290	38,674	32,662	3,591	2,421	17,616	14,729	2,794	93	21,058	17,933	797	2,328	-	3
4 プサン(釜山)	49,832	33,839	29,341	2,940	1,558	15,993	13,323	2,332	338	17,846	16,018	608	1,220	-	4
5 レムチャバン	44,272	27,002	23,617	3,045	340	17,270	14,570	2,673	27	9,732	9,047	372	313	-	5
6 ホンコン(香港)	44,198	26,351	24,590	1,510	251	17,846	16,986	848	12	8,505	7,604	662	239	-	6
7 チンタオ(青島)	43,252	26,506	19,635	6,717	154	16,746	10,835	5,905	6	9,760	8,800	812	148	-	7
8 オーランド(アメリカ)	35,115	18,382	6,786	11,567	29	16,712	5,150	11,533	29	1,670	1,636	34	-	-	8
9 シェコウ(蛇口)	31,123	18,198	17,858	269	71	12,925	12,749	172	4	5,273	5,109	97	67	-	9
10 カオシュン(高雄)	30,873	19,930	17,878	953	1,099	10,943	10,122	795	26	8,987	7,756	158	1,073	-	10
11 タコマ	29,133	14,970	12,459	2,491	20	14,163	11,674	2,483	6	807	785	8	14	-	11
12 ポートケラン	27,954	17,416	15,071	1,275	1,070	10,538	9,351	1,097	90	6,878	5,720	178	980	-	12
13 ロッテルダム	25,574	14,752	12,128	2,084	540	10,822	8,874	1,913	35	3,930	3,254	171	505	-	13
14 バンクーバー(カナダ)	20,667	12,308	8,910	3,343	55	8,359	5,028	3,319	12	3,949	3,882	24	43	-	14
15 ホーチミン(サイゴン)	20,629	12,904	9,948	2,926	30	7,725	5,614	2,088	23	5,179	4,334	838	7	-	15
16 ハンブルグ	19,803	11,813	10,997	559	257	7,990	7,432	463	95	3,823	3,565	96	162	-	16
17 タイツァン(太倉)	18,536	10,598	10,555	43	-	7,938	7,897	41	-	2,660	2,658	2	-	-	17
18 シアメン(厦門)	17,913	11,053	8,704	2,182	167	6,859	5,026	1,802	31	4,194	3,678	380	136	-	18
19 シンカン(新港)	14,687	10,443	9,833	445	165	4,244	3,890	291	63	6,199	5,943	154	102	-	19
20 ダイレン(大連)	13,972	9,341	5,554	1,388	2,399	4,631	2,623	924	1,084	4,710	2,931	464	1,315	-	20
21 ニンボウ(寧波)	13,085	8,036	7,452	456	128	5,049	4,686	361	2	2,987	2,766	95	126	-	21
22 ジャカルタ	11,192	7,239	7,072	83	84	3,952	3,914	36	2	3,287	3,158	47	82	-	22
23 カイメツプ	10,143	6,053	5,124	917	12	4,090	3,475	614	1	1,963	1,649	303	11	-	23
24 サバンナ	9,226	4,842	4,631	86	125	4,384	4,307	69	8	458	324	17	117	-	24
25 ハイフォン	8,397	5,361	4,819	413	129	3,036	2,644	355	37	2,325	2,175	58	92	-	25
26 タイチュン(台中)	8,349	6,180	4,697	384	1,099	2,169	1,725	349	95	4,011	2,972	35	1,004	-	26
27 タイペイ(台北)	8,004	6,087	5,303	86	698	1,917	1,832	60	25	4,170	3,471	26	673	-	27
28 ノーフォーク	7,685	4,190	4,065	69	56	3,495	3,418	69	8	695	647	-	48	-	28
29 バンコク	7,276	5,204	4,375	825	4	2,072	1,404	668	-	3,132	2,971	157	4	-	29
30 チャールストン	6,085	3,277	3,205	52	20	2,808	2,740	51	17	469	465	1	3	-	30
31 イェンタイ(煙台)	5,792	3,664	1,776	1,763	125	2,128	586	1,534	8	1,536	1,190	229	117	-	31
32 ルアーブル	5,433	3,108	2,098	986	24	2,325	1,428	894	3	783	670	92	21	-	32
33 ジャクソンビル	5,128	2,584	2,453	131	-	2,544	2,414	130	-	40	39	1	-	-	33
34 マニラ	4,192	2,235	2,201	24	10	1,957	1,945	12	-	278	256	12	10	-	34
35 リエンユンカン(連雲港)	3,752	2,858	2,337	260	261	894	727	146	21	1,964	1,610	114	240	-	35
36 ネーピア	3,304	1,825	326	1,499	-	1,479	65	1,414	-	346	261	85	-	-	36
37 タウランガ	2,919	1,989	724	1,249	16	930	322	602	6	1,059	402	647	10	-	37
38 キーロン(基隆)	2,810	2,127	2,016	76	35	683	647	6	30	1,444	1,369	70	5	-	38
39 ナンキン(南京)	2,754	1,762	1,272	57	433	992	937	55	-	770	335	2	433	-	39
40 タンジュンペレパス	2,746	2,027	1,750	185	92	719	637	81	1	1,308	1,113	104	91	-	40
41 ツァーブ(乍浦)	2,742	1,478	1,478	-	-	1,264	1,264	-	-	214	214	-	-	-	41
42 ダバオ	2,586	1,293	-	1,293	-	1,293	-	1,293	-	-	-	-	-	-	42
43 チャンチャカン(張家港)	2,571	1,572	1,287	126	159	999	869	126	4	573	418	-	155	-	43
44 サウサンプトン	1,862	1,096	994	63	39	766	696	52	18	330	298	11	21	-	44
45 ウェイハイ(威海)	1,802	1,147	719	424	4	655	310	341	4	492	409	83	-	-	45
46 パジールクダン	1,775	1,194	573	53	568	581	512	51	18	613	61	2	550	-	46
47 シタオ(石島)	1,332	754	101	653	-	578	41	537	-	176	60	116	-	-	47
48 リッテルトン	1,327	824	455	369	-	503	362	141	-	321	93	228	-	-	48
49 ウラディオストック	1,101	630	628	1	1	471	470	1	-	159	158	-	1	-	49
50 クワンヤン(光陽)	896	702	616	15	71	194	185	9	-	508	431	6	71	-	50
その他	9,610	6,507	5,397	907	203	3,103	2,308	789	6	3,404	3,089	118	197	-	その他

(注) TEUは20フィートのコンテナに換算した個数

3-16 輸 出 航 路 別 サ イ ズ ・ タ イ プ 別 コ ン テ ナ 個 数

(単位 個,TEU)

航 路	20'換算 (TEU)	総 数 (実個数)				40' (35',45'を含む)				20'				その他	航 路
		計	ドライ	リーファー	その他	計	ドライ	リーファー	その他	計	ドライ	リーファー	その他		
総 計	1,081,769	673,236	579,662	68,695	24,879	408,547	344,864	54,355	9,328	264,583	234,692	14,340	15,551	106	総 計
合 計	853,485	539,986	487,050	33,474	19,462	313,491	282,868	22,278	8,345	226,495	204,182	11,196	11,117	-	合 計
定 期 航 路 計	852,927	539,554	486,620	33,472	19,462	313,365	282,742	22,278	8,345	226,189	203,878	11,194	11,117	-	定 期
1 世 界 一 周	-	-	-	-	-	-	-	-	-	-	-	-	-	-	1
2 北 米 西 岸 (P.N.W.)	3,284	1,935	1,853	58	24	1,349	1,304	43	2	586	549	15	22	-	2
3 北 米 西 岸 (P.S.W.)	2,277	1,323	1,152	167	4	954	789	165	-	369	363	2	4	-	3
4 北 米 東 岸	2,264	1,476	1,358	59	59	788	720	54	14	688	638	5	45	-	4
5 カ リ ブ ・ メ キ シ コ 湾	-	-	-	-	-	-	-	-	-	-	-	-	-	-	5
6 欧 州	149,761	89,866	78,790	9,414	1,662	59,893	50,636	8,764	493	29,973	28,154	650	1,169	-	6
7 近 東 ・ 地 中 海 岸	-	-	-	-	-	-	-	-	-	-	-	-	-	-	7
8 南 米 西 岸	-	-	-	-	-	-	-	-	-	-	-	-	-	-	8
9 南 米 東 岸 (パ ナ マ 経 由)	-	-	-	-	-	-	-	-	-	-	-	-	-	-	9
10 南 米 東 岸 (南 ア 経 由)	-	-	-	-	-	-	-	-	-	-	-	-	-	-	10
11 東 南 ア フ リ カ	12,809	7,427	5,994	611	822	5,382	4,214	541	627	2,045	1,780	70	195	-	11
12 西 ア フ リ カ	-	-	-	-	-	-	-	-	-	-	-	-	-	-	12
13 豪 州 ・ ニ ュ ー ジ ー ラ ン ド	3,601	2,270	1,969	227	74	1,325	1,178	104	43	945	791	123	31	-	13
14 南 太 平 洋 諸 島	214	162	161	1	-	52	51	1	-	110	110	-	-	-	14
15 印 ・ パ ・ ペ ル シ ャ 湾	-	-	-	-	-	-	-	-	-	-	-	-	-	-	15
16 ベ ン ガ ル 湾	-	-	-	-	-	-	-	-	-	-	-	-	-	-	16
17 イ ン ド ネ シ ア	80,610	53,378	48,689	3,811	878	27,232	24,517	2,502	213	26,146	24,172	1,309	665	-	17
18 タ イ ・ イ ン ド シ ナ	227,457	143,625	129,748	7,223	6,654	83,832	76,962	3,865	3,005	59,793	52,786	3,358	3,649	-	18
19 シ ン ガ ポ ー ル ・ マ レ ー シ ア	134,639	87,039	76,480	7,105	3,454	47,600	42,874	3,545	1,181	39,439	33,606	3,560	2,273	-	19
20 北 ボ ル ネ オ ン	-	-	-	-	-	-	-	-	-	-	-	-	-	-	20
21 フ ィ リ ピ ン	43,459	27,486	25,934	849	703	15,973	15,192	473	308	11,513	10,742	376	395	-	21
22 台 湾	-	-	-	-	-	-	-	-	-	-	-	-	-	-	22
23 韓 国	60,564	38,005	35,133	1,168	1,704	22,559	21,202	779	578	15,446	13,931	389	1,126	-	23
24 中 国 (香 港)	128,224 (6,082)	83,090 (3,947)	76,992 (3,619)	2,747 (149)	3,351 (179)	45,134 (2,135)	41,906 (2,084)	1,415 (27)	1,813 (24)	37,956 (1,812)	35,086 (1,535)	1,332 (122)	1,538 (155)	(-)	24 (香港)
25 ナ ホ ト カ	3,764	2,472	2,367	32	73	1,292	1,197	27	68	1,180	1,170	5	5	-	25
不 定 期 航 路 計	558	432	430	2	-	126	126	-	-	306	304	2	-	-	不 定 期
合 計	228,284	133,250	92,612	35,221	5,417	95,056	61,996	32,077	983	38,088	30,510	3,144	4,434	106	合 計
定 期 航 路 計	222,425	130,230	92,383	32,430	5,417	92,213	61,943	29,287	983	37,919	30,342	3,143	4,434	98	定 期
1 世 界 一 周	-	-	-	-	-	-	-	-	-	-	-	-	-	-	1
2 北 米 西 岸 (P.N.W.)	14,657	7,608	6,133	1,412	63	7,044	5,622	1,369	53	564	511	43	10	-	2
3 北 米 西 岸 (P.S.W.)	21,338	10,993	7,806	3,130	57	10,333	7,221	3,066	46	660	585	64	11	-	3
4 北 米 東 岸	8,291	4,329	4,291	37	1	3,962	3,924	37	1	367	367	-	-	-	4
5 カ リ ブ ・ メ キ シ コ 湾	-	-	-	-	-	-	-	-	-	-	-	-	-	-	5
6 欧 州	5,509	3,086	846	1,687	553	2,423	727	1,680	16	663	119	7	537	-	6
7 近 東 ・ 地 中 海 岸	-	-	-	-	-	-	-	-	-	-	-	-	-	-	7
8 南 米 西 岸	-	-	-	-	-	-	-	-	-	-	-	-	-	-	8
9 南 米 東 岸 (パ ナ マ 経 由)	-	-	-	-	-	-	-	-	-	-	-	-	-	-	9
10 南 米 東 岸 (南 ア 経 由)	-	-	-	-	-	-	-	-	-	-	-	-	-	-	10
11 東 南 ア フ リ カ	17,433	10,050	6,535	3,446	69	7,382	4,298	3,045	39	2,668	2,237	401	30	-	11
12 西 ア フ リ カ	-	-	-	-	-	-	-	-	-	-	-	-	-	-	12
13 豪 州 ・ ニ ュ ー ジ ー ラ ン ド	4,266	2,210	1,262	938	10	2,043	1,133	907	3	167	129	31	7	-	13
14 南 太 平 洋 諸 島	1	1	1	-	-	-	-	-	-	1	1	-	-	-	14
15 印 ・ パ ・ ペ ル シ ャ 湾	-	-	-	-	-	-	-	-	-	-	-	-	-	-	15
16 ベ ン ガ ル 湾	-	-	-	-	-	-	-	-	-	-	-	-	-	-	16
17 イ ン ド ネ シ ア	9,936	5,415	5,223	180	12	4,521	4,341	180	-	894	882	-	12	-	17
18 タ イ ・ イ ン ド シ ナ	27,040	15,132	9,226	4,859	1,047	11,908	7,332	4,314	262	3,224	1,894	545	785	-	18
19 シ ン ガ ポ ー ル ・ マ レ ー シ ア	9,106	4,917	3,887	778	252	4,189	3,390	775	24	728	497	3	228	-	19
20 北 ボ ル ネ オ ン	-	-	-	-	-	-	-	-	-	-	-	-	-	-	20
21 フ ィ リ ピ ン	8,307	4,258	2,798	1,402	58	4,049	2,671	1,377	1	209	127	25	57	-	21
22 台 湾	-	-	-	-	-	-	-	-	-	-	-	-	-	-	22
23 韓 国	12,463	9,535	5,776	2,136	1,623	2,928	936	1,786	206	6,607	4,840	350	1,417	-	23
24 中 国 (香 港)	81,209 (638)	51,197 (350)	38,507 (230)	11,045 (94)	1,645 (26)	30,060 (288)	20,261 (195)	9,489 (93)	310 (-)	21,039 (62)	18,148 (35)	1,556 (1)	1,335 (26)	(-)	24 (香港)
25 ナ ホ ト カ	2,870	1,499	92	1,380	27	1,371	87	1,262	22	128	5	118	5	-	25
不 定 期 航 路 計	5,859	3,020	229	2,791	-	2,843	53	2,790	-	169	168	1	-	8	不 定 期

(注) TEUは20フィートのコンテナに換算した個数

3-17 輸 入 航 路 別 サ イ ズ ・ タ イ プ 別 コ ン テ ナ 個 数

(単位 個,TEU)

航 路	20'換算 (TEU)	総 数 (実個数)				40' (35',45'を含む)				20'				その他	航 路
		計	ドライ	リーファー	その他	計	ドライ	リーファー	その他	計	ドライ	リーファー	その他		
総 計	958,696	589,689	490,854	73,928	24,907	369,032	298,412	63,354	7,266	220,530	192,315	10,574	17,641	127	総 計
合 計	876,905	538,779	450,039	70,851	17,889	338,164	273,740	61,539	2,885	200,488	176,172	9,312	15,004	127	合 計
定 期 航 路 計	873,751	537,092	449,771	69,432	17,889	336,694	273,684	60,125	2,885	200,277	175,966	9,307	15,004	121	定 期
1 世 界 一 周	-	-	-	-	-	-	-	-	-	-	-	-	-	-	1
2 北 米 西 岸 (P.N.W.)	50,741	27,829	21,805	5,904	120	22,912	17,017	5,870	25	4,917	4,788	34	95	-	2
3 北 米 西 岸 (P.S.W.)	36,957	20,108	12,334	7,668	106	16,849	9,194	7,645	10	3,259	3,140	23	96	-	3
4 北 米 東 岸	30,510	16,252	15,032	1,000	220	14,258	13,255	977	26	1,994	1,777	23	194	-	4
5 カ リ ブ ・ メ キ シ コ 湾	-	-	-	-	-	-	-	-	-	-	-	-	-	-	5
6 欧 州	135,007	77,581	62,665	13,665	1,251	57,404	44,183	12,993	228	20,177	18,482	672	1,023	-	6
7 近 東 ・ 地 中 海 岸	-	-	-	-	-	-	-	-	-	-	-	-	-	-	7
8 南 米 西 岸	-	-	-	-	-	-	-	-	-	-	-	-	-	-	8
9 南 米 東 岸 (パナマ経由)	-	-	-	-	-	-	-	-	-	-	-	-	-	-	9
10 南 米 東 岸 (南ア経由)	-	-	-	-	-	-	-	-	-	-	-	-	-	-	10
11 東 南 ア フ リ カ	42,072	24,219	19,669	3,883	667	17,852	14,271	3,519	62	6,367	5,398	364	605	-	11
12 西 ア フ リ カ	-	-	-	-	-	-	-	-	-	-	-	-	-	-	12
13 豪 州 ・ ニ ュ ー ジ ー ラ ン ド	7,353	4,548	1,516	3,016	16	2,805	752	2,047	6	1,743	764	969	10	-	13
14 南 太 平 洋 諸 島	15	15	12	3	-	-	-	-	-	15	12	3	-	-	14
15 印 ・ パ ・ ペ ル シ ャ 湾	-	-	-	-	-	-	-	-	-	-	-	-	-	-	15
16 ベ ン ガ ル 湾	-	-	-	-	-	-	-	-	-	-	-	-	-	-	16
17 イ ン ド ネ シ ア	40,409	27,467	25,083	1,207	1,177	12,940	12,127	787	26	14,527	12,956	420	1,151	-	17
18 タ イ ・ イ ン ド シ ナ	185,587	117,071	100,824	12,598	3,649	68,515	58,333	9,763	419	48,556	42,491	2,835	3,230	-	18
19 シ ン ガ ポ ー ル ・ マ レ ー シ ア	80,556	50,172	44,189	3,276	2,707	30,383	27,841	2,418	124	19,789	16,348	858	2,583	-	19
20 北 ボ ル ネ オ ン	-	-	-	-	-	-	-	-	-	-	-	-	-	-	20
21 フ ィ リ ピ ン	20,955	12,801	12,063	536	202	8,154	7,684	459	11	4,647	4,379	77	191	-	21
22 台 湾	-	-	-	-	-	-	-	-	-	-	-	-	-	-	22
23 韓 国	48,134	33,353	28,818	2,753	1,782	14,781	12,287	2,154	340	18,572	16,531	599	1,442	-	23
24 中 国 (香 港)	192,989 (10,681)	124,219 (7,651)	104,368 (6,561)	13,864 (341)	5,987 (749)	68,830 (3,030)	55,789 (2,700)	11,434 (293)	1,607 (37)	55,268 (4,621)	48,458 (3,861)	2,430 (48)	4,380 (712)	121 (-)	24 (香港)
25 ナ ホ ト カ	2,468	1,457	1,393	59	5	1,011	951	59	1	446	442	-	4	-	25
不 定 期 航 路 計	3,154	1,687	268	1,419	-	1,470	56	1,414	-	211	206	5	-	6	不 定 期
合 計	81,792	50,910	40,815	3,077	7,018	30,868	24,672	1,815	4,381	20,042	16,143	1,262	2,637	-	合 計
定 期 航 路 計	78,667	49,294	40,672	1,604	7,018	29,359	24,635	343	4,381	19,935	16,037	1,261	2,637	-	定 期
1 世 界 一 周	-	-	-	-	-	-	-	-	-	-	-	-	-	-	1
2 北 米 西 岸 (P.N.W.)	5,006	3,208	3,098	-	110	1,798	1,759	-	39	1,410	1,339	-	71	-	2
3 北 米 西 岸 (P.S.W.)	7,107	4,020	3,991	1	28	3,076	3,057	1	18	944	934	-	10	-	3
4 北 米 東 岸	4,082	2,667	2,667	-	-	1,413	1,413	-	-	1,254	1,254	-	-	-	4
5 カ リ ブ ・ メ キ シ コ 湾	-	-	-	-	-	-	-	-	-	-	-	-	-	-	5
6 欧 州	26,878	16,670	16,293	125	252	10,208	10,091	-	117	6,462	6,202	125	135	-	6
7 近 東 ・ 地 中 海 岸	-	-	-	-	-	-	-	-	-	-	-	-	-	-	7
8 南 米 西 岸	-	-	-	-	-	-	-	-	-	-	-	-	-	-	8
9 南 米 東 岸 (パナマ経由)	-	-	-	-	-	-	-	-	-	-	-	-	-	-	9
10 南 米 東 岸 (南ア経由)	-	-	-	-	-	-	-	-	-	-	-	-	-	-	10
11 東 南 ア フ リ カ	2,372	1,238	398	80	760	1,134	398	80	656	104	-	-	104	-	11
12 西 ア フ リ カ	-	-	-	-	-	-	-	-	-	-	-	-	-	-	12
13 豪 州 ・ ニ ュ ー ジ ー ラ ン ド	28	26	20	-	6	2	-	-	2	24	20	-	4	-	13
14 南 太 平 洋 諸 島	136	116	110	-	6	20	14	-	6	96	96	-	-	-	14
15 印 ・ パ ・ ペ ル シ ャ 湾	-	-	-	-	-	-	-	-	-	-	-	-	-	-	15
16 ベ ン ガ ル 湾	-	-	-	-	-	-	-	-	-	-	-	-	-	-	16
17 イ ン ド ネ シ ア	389	334	330	-	4	55	55	-	-	279	275	-	4	-	17
18 タ イ ・ イ ン ド シ ナ	7,519	5,069	2,174	618	2,277	2,449	821	55	1,573	2,620	1,353	563	704	-	18
19 シ ン ガ ポ ー ル ・ マ レ ー シ ア	1,867	1,213	313	276	624	653	242	2	409	560	71	274	215	-	19
20 北 ボ ル ネ オ ン	-	-	-	-	-	-	-	-	-	-	-	-	-	-	20
21 フ ィ リ ピ ン	856	606	382	6	218	250	109	-	141	356	273	6	77	-	21
22 台 湾	-	-	-	-	-	-	-	-	-	-	-	-	-	-	22
23 韓 国	13,720	7,981	6,597	317	1,067	5,739	5,106	132	501	2,242	1,491	185	566	-	23
24 中 国 (香 港)	7,193 (311)	5,259 (233)	3,478 (-)	181 (143)	1,600 (90)	1,934 (78)	1,008 (-)	73 (70)	853 (8)	3,325 (155)	2,470 (-)	108 (73)	747 (82)	- (-)	24 (香港)
25 ナ ホ ト カ	1,515	887	821	-	66	628	562	-	66	259	259	-	-	-	25
不 定 期 航 路 計	3,125	1,616	143	1,473	-	1,509	37	1,472	-	107	106	1	-	-	不 定 期

(注) TEUは20フィートのコンテナに換算した個数

3-18 外 貿 ト ラ ン シ ッ プ 貨 物 量

(単位 トン・%)

年 月	T/S貨物	輸 出		輸 入		ル ー ズ 貨 物				コ ン テ ナ 貨 物				年 月		
		T/S率		T/S率		T/S貨物	輸 出	T/S率	輸 入	T/S率	T/S貨物	輸 出	T/S率		輸 入	T/S率
平成28年	433,231	23,307,248	1.9	28,418,956	1.5	112,267	4,797,702	2.3	8,669,613	1.3	320,964	18,509,546	1.7	19,749,343	1.6	平成28年
平成29年	420,478	24,069,423	1.7	28,648,386	1.5	65,183	5,499,430	1.2	8,272,558	0.8	355,295	18,569,993	1.9	20,375,828	1.7	平成29年
平成30年	276,733	23,708,193	1.2	28,453,333	1.0	66,524	5,130,629	1.3	8,093,760	0.8	210,209	18,577,564	1.1	20,359,573	1.0	平成30年
令和元年	388,467	22,927,371	1.7	28,586,358	1.4	194,112	4,987,449	3.9	8,068,009	2.4	194,355	17,939,922	1.1	20,518,349	0.9	令和元年
1月	13,894	1,552,095	0.9	2,611,604	0.5	1,226	330,353	0.4	765,717	0.2	12,668	1,221,742	1.0	1,845,887	0.7	1月
2月	17,430	1,961,897	0.9	2,091,071	0.8	1,201	419,713	0.3	647,089	0.2	16,229	1,542,184	1.1	1,443,982	1.1	2月
3月	26,102	2,160,106	1.2	2,530,548	1.0	2,422	467,040	0.5	725,645	0.3	23,680	1,693,066	1.4	1,804,903	1.3	3月
4月	27,282	1,995,912	1.4	2,190,476	1.2	6,529	471,687	1.4	443,593	1.5	20,753	1,524,225	1.4	1,746,883	1.2	4月
5月	16,012	1,777,356	0.9	2,392,289	0.7	6,861	392,597	1.7	578,875	1.2	9,151	1,384,759	0.7	1,813,414	0.5	5月
6月	22,298	1,962,447	1.1	2,300,136	1.0	6,827	419,780	1.6	631,720	1.1	15,471	1,542,667	1.0	1,668,416	0.9	6月
7月	26,612	1,946,241	1.4	2,689,229	1.0	3,518	391,015	0.9	839,438	0.4	23,094	1,555,226	1.5	1,849,791	1.2	7月
8月	22,665	1,788,222	1.3	2,480,351	0.9	4,322	377,631	1.1	802,768	0.5	18,343	1,410,591	1.3	1,677,583	1.1	8月
9月	11,904	1,848,640	0.6	2,313,970	0.5	2,438	392,817	0.6	756,520	0.3	9,466	1,455,823	0.7	1,557,450	0.6	9月
10月	174,798	2,122,153	8.2	2,431,658	7.2	155,199	562,519	27.6	686,515	22.6	19,599	1,559,634	1.3	1,745,143	1.1	10月
11月	17,426	1,870,684	0.9	2,244,270	0.8	3,142	368,409	0.9	522,917	0.6	14,284	1,502,275	1.0	1,721,353	0.8	11月
12月	12,044	1,941,618	0.6	2,310,756	0.5	427	393,888	0.1	667,212	0.1	11,617	1,547,730	0.8	1,643,544	0.7	12月
令和2年 (前年比)	241,515 (62.2)	19,979,188 (87.1)	1.2	26,282,789 (91.9)	0.9	23,567 (12.1)	4,163,419 (83.5)	0.6	7,191,401 (89.1)	0.3	217,948 (112.1)	15,815,769 (88.2)	1.4	19,091,388 (93.0)	1.1	令和2年 (前年比)
1月	11,338	1,469,367	0.8	2,390,513	0.5	3,654	296,614	1.2	723,047	0.5	7,684	1,172,753	0.7	1,667,466	0.5	1月
2月	8,537	1,908,310	0.4	1,941,741	0.4	2,288	429,396	0.5	694,487	0.3	6,249	1,478,914	0.4	1,247,254	0.5	2月
3月	21,841	1,915,360	1.1	2,598,368	0.8	2,403	405,495	0.6	901,961	0.3	19,438	1,509,865	1.3	1,696,407	1.1	3月
4月	25,361	1,742,898	1.5	2,202,598	1.2	2,257	357,056	0.6	405,187	0.6	23,104	1,385,842	1.7	1,797,411	1.3	4月
5月	14,219	1,353,871	1.1	2,174,595	0.7	1,560	311,592	0.5	613,918	0.3	12,659	1,042,279	1.2	1,560,677	0.8	5月
6月	23,039	1,488,965	1.5	2,175,039	1.1	903	320,028	0.3	515,869	0.2	22,136	1,168,937	1.9	1,659,170	1.3	6月
7月	25,120	1,562,683	1.6	2,476,074	1.0	1,973	318,660	0.6	767,429	0.3	23,147	1,244,023	1.9	1,708,645	1.4	7月
8月	25,506	1,461,379	1.7	2,148,526	1.2	789	296,767	0.3	672,173	0.1	24,717	1,164,612	2.1	1,476,353	1.7	8月
9月	14,526	1,615,623	0.9	2,045,234	0.7	2,625	310,292	0.8	495,197	0.5	11,901	1,305,331	0.9	1,550,037	0.8	9月
10月	19,087	1,853,208	1.0	2,149,293	0.9	853	362,530	0.2	556,436	0.2	18,234	1,490,678	1.2	1,592,857	1.1	10月
11月	22,241	1,723,096	1.3	1,990,870	1.1	3,315	350,107	0.9	432,091	0.8	18,926	1,372,989	1.4	1,558,779	1.2	11月
12月	30,700	1,884,428	1.6	1,989,938	1.5	947	404,882	0.2	413,606	0.2	29,753	1,479,546	2.0	1,576,332	1.9	12月

(注)T/Sはトランシップの略。T/S貨物は輸入サイドでとらえた数量。

3-19 外 貿 ト ラ ン シ ッ プ 貨 物 品 種 別 数 量

(単位 トン)

Table with columns for '品 種' (Category), '令和元年' (2019), '令和2年' (2020), and '品 種' (Category). It details trade volumes for various goods like grains, metals, machinery, and chemicals, split into '輸出' (Export) and '輸入' (Import) with sub-categories for 'T/S貨物計', 'コンテナ貨物', and 'ルース貨物'.

3-21 外貿実入トランシップコンテナ個数

(単位 TEU・%)

年月	T/S個数	総数		輸出		輸入	
		(実入)	T/S率	(実入)	T/S率	(実入)	T/S率
平成28年	15,085	1,869,155	1.6	951,655	1.6	917,500	1.6
平成29年	16,402	1,913,203	1.7	964,313	1.7	948,890	1.7
平成30年	9,113	1,931,994	0.9	991,917	0.9	940,077	1.0
令和元年	8,213	1,910,217	0.9	964,457	0.9	945,759	0.9
1月	534	149,690	0.7	64,897	0.8	84,793	0.6
2月	700	149,598	0.9	83,354	0.8	66,244	1.1
3月	1,055	175,573	1.2	92,335	1.1	83,238	1.3
4月	932	162,861	1.1	81,789	1.1	81,072	1.1
5月	395	157,547	0.5	73,793	0.5	83,754	0.5
6月	635	160,409	0.8	83,464	0.8	76,945	0.8
7月	923	169,809	1.1	83,982	1.1	85,827	1.1
8月	743	152,418	1.0	74,582	1.0	77,836	1.0
9月	374	150,405	0.5	78,573	0.5	71,832	0.5
10月	848	163,000	1.0	82,580	1.0	80,420	1.1
11月	583	158,742	0.7	80,824	0.7	77,918	0.7
12月	491	160,168	0.6	84,284	0.6	75,884	0.6
令和2年 (前年比)	9,583 (116.7)	1,730,390 (90.6)	1.1	853,485 (88.5)	1.1	876,905 (92.7)	1.1
1月	337	138,906	0.5	62,070	0.5	76,836	0.4
2月	291	138,565	0.4	80,822	0.4	57,743	0.5
3月	843	160,511	1.1	82,723	1.0	77,788	1.1
4月	1,114	157,506	1.4	75,496	1.5	82,010	1.4
5月	532	129,189	0.8	57,104	0.9	72,085	0.7
6月	843	140,676	1.2	63,606	1.3	77,070	1.1
7月	1,056	145,405	1.5	66,880	1.6	78,525	1.3
8月	1,092	130,316	1.7	62,430	1.7	67,886	1.6
9月	563	139,882	0.8	68,914	0.8	70,967	0.8
10月	781	153,740	1.0	80,667	1.0	73,073	1.1
11月	850	143,095	1.2	72,633	1.2	70,462	1.2
12月	1,281	152,601	1.7	80,139	1.6	72,462	1.8

(注) T/Sはトランシップの略。T/Sは輸入サイドでとらえた個数。
TEUは20フィートのコンテナに換算した個数

3-22 内貿コンテナ貨物品種別数量

(単位 トン・%)

品 種	総 数			コンテナ貨物		
	計	移 出	移 入	計	移 出	移 入
総 数 (前年比)	36,622,434 (86.2)	15,387,286 (86.1)	21,235,148 (86.3)	4,677,517 (90.4)	1,893,754 (91.9)	2,783,763 (89.4)
1 麦	353,821	261,120	92,701	-	-	-
2 米	6,722	709	6,013	709	709	-
3 と う も ろ こ し	96,224	80,025	16,199	359	40	319
4 豆	34,745	33,145	1,600	3,606	3,492	114
5 そ の 他 の 雑 穀	2,300	1,600	700	-	-	-
6 野 菜 ・ 果 物	48,170	2,448	45,722	47,887	2,448	45,439
7 綿	150	150	-	150	150	-
8 そ の 他 農 産 品	210,856	208,015	2,841	10,619	7,788	2,831
9 羊 毛	22	-	22	22	-	-
10 そ の 他 畜 産 品	1,158	577	581	1,156	577	579
11 水 産 品	1,221	334	887	1,217	330	887
12 原 木	-	-	-	-	-	-
13 製 材	3,321	2,938	383	3,321	2,938	383
14 樹 脂	11,256	2,016	9,240	11,256	2,016	9,240
15 木 材 チ ッ プ	2,150	2,150	-	2,150	2,150	-
16 そ の 他 林 産 品	67	-	67	66	-	66
17 薪	5,353	5,353	-	5,353	5,353	-
18 石 炭	129	129	-	129	129	-
19 鉄 鉱 石	864	843	21	864	843	21
20 金 属	2,714	274	2,440	2,714	274	2,440
21 砂 利	992,885	114,798	878,087	-	-	-
22 石 材	26,376	17,010	9,366	17,026	17,010	16
23 原 油	-	-	-	-	-	-
24 り ん 鉱	-	-	-	-	-	-
25 石 灰	63,894	700	63,194	1	-	1
26 原 塩	655	655	-	655	655	-
27 非 金 属 鉱 産 物	67,292	66,888	404	2,029	1,625	404
28 鉄 鋼	1,017,172	1,047	1,016,125	1,047	1,047	-
29 鋼 材	1,382,642	908,540	474,102	21,256	781	20,475
30 非 鉄 金 属 製 品	680	267	413	678	265	413
31 金 属	9,001	3,052	5,949	2,852	2,621	231
32 鉄 道 車 両	1,084	1,084	-	-	-	-
33 完 成 自 動 車	24,508,763	11,010,400	13,498,363	557	167	390
34 そ の 他 輸 送 用 車 両	7,460	248	7,212	96	96	-
35 二 輪 自 動 車	562	531	31	525	523	2
36 自 動 車 部 品	799,676	240,853	558,823	797,628	239,113	558,515
37 そ の 他 輸 送 機 械	1,598	1,099	499	920	761	159
38 産 業 機 械	133,407	23,845	109,562	4,957	4,508	449
39 電 気 機 械	6,010	3,089	2,921	1,652	1,542	110
40 測 量 ・ 光 学 ・ 医 療 用 機 械	177	177	-	177	177	-
41 事 務 用 機 器	14	14	-	14	14	-
42 そ の 他 機 械	40,423	33,603	6,820	34	34	-
43 陶 磁 器	-	-	-	-	-	-
44 セ メ ン ト	270,372	-	270,372	-	-	-
45 ガ ラ ス	88	2	86	88	2	86
46 窯 業	686	596	90	686	596	90
47 重 油	330,411	125,788	204,623	-	-	-
48 揮 発 油	641,564	-	641,564	-	-	-
49 そ の 他 の 石 油	702,209	4,582	697,627	924	924	-
50 L N G (液 化 天 然 ガ ス)	-	-	-	-	-	-
51 L P G (液 化 石 油 ガ ス)	3,998	3,998	-	-	-	-
52 そ の 他 石 油 製 品	104,671	23,950	80,721	51	-	51
53 コ ー ク ス	-	-	-	-	-	-
54 石 炭 製 品	602	602	-	602	602	-
55 化 学 薬 品	410,929	57,953	352,976	39,524	7,049	32,475
56 化 学 肥 料	1,676	1,485	191	1,676	1,485	191
57 染 料 ・ 塗 料 ・ 合 成 樹 脂	334,772	185,705	149,067	279,582	145,520	134,062
58 そ の 他 化 学 工 業 品	-	-	-	-	-	-
59 紙 ・ パ ー プ ル	139,796	95,810	43,986	135,494	95,797	39,697
60 糸 及 び 紡 績 半 製 品	1,950	1,706	244	1,950	1,706	244
61 そ の 他 繊 維 工 業 品	24,097	22,980	1,117	24,097	22,980	1,117
62 砂	709	630	79	709	630	79
63 製 造 食 品	28,469	2,894	25,575	5,941	2,879	3,062
64 飲 料	30,460	646	29,814	4,204	646	3,558
65 た ば こ	127,345	127,345	-	-	-	-
66 そ の 他 食 料 工 業 品	694	694	-	694	694	-
67 が ん	130	-	130	130	-	130
68 衣 服 ・ 身 廻 品 ・ は き も	8,962	2,247	6,715	8,962	2,247	6,715
69 文 房 具 ・ 運 動 娯 楽 用 品 ・ 楽 器	251	249	2	249	249	-
70 家 具	1,078	454	624	1,077	454	623
71 そ の 他 日 用 品	34	1	33	34	1	33
72 ゴ ム	10,217	8,092	2,125	10,217	8,092	2,125
73 木 製 品	379	33	346	374	28	346
74 そ の 他 製 造 工 業 品	783	593	190	740	590	150
75 金 属 用 資 材	1,745	1,514	231	344	113	231
76 再 利 用 資 材	207,063	206,958	105	408	303	105
77 動 植 物 性 製 造 飼 肥 料	195,895	195,389	506	25,219	24,713	506
78 廃 棄 物	-	-	-	-	-	-
79 土 砂	-	-	-	-	-	-
80 輸 送 用 容 器	105,606	48,350	57,256	98,189	40,977	57,212
81 取 合 せ	3,093,779	1,236,314	1,857,465	3,091,670	1,234,301	1,857,369

3-23 内 貿 コ ン テ ナ 個 数

(単位 TEU・%)

年 月	総 数				フェリー				フ ィ ー ダ ー				そ の 他				年 月
	移 出		移 入		移 出		移 入		移 出		移 入		移 出		移 入		
	実 入	空	実 入	空	実 入	空	実 入	空	実 入	空	実 入	空	実 入	空	実 入	空	
平成 28年	167,145	113,332	258,844	121,294	64,376	18,952	76,782	8,079	88,512	83,779	172,835	36,773	14,257	10,601	9,227	76,442	平成 28年
平成 29年	191,820	117,677	249,953	145,869	70,659	17,346	80,030	7,983	102,327	84,815	161,208	49,254	18,834	15,515	8,715	88,632	平成 29年
平成 30年	181,863	117,208	264,608	160,853	74,648	18,771	84,176	8,584	100,021	90,263	173,423	46,158	7,194	8,174	7,009	106,111	平成 30年
令和 元年	184,801	100,052	253,694	144,974	71,570	17,050	83,600	8,149	107,814	74,706	165,231	39,611	5,417	8,297	4,863	97,214	令和 元年
1月	14,687	7,251	18,432	10,405	5,491	1,266	6,217	603	8,870	5,909	11,878	3,561	326	76	337	6,241	1月
2月	15,011	9,257	21,052	11,738	5,879	1,431	6,872	729	8,809	6,291	14,025	3,373	323	1,535	155	7,636	2月
3月	16,259	7,596	22,229	16,414	6,242	1,528	7,276	712	9,607	5,760	14,634	4,116	410	308	319	11,586	3月
4月	15,361	8,209	21,537	12,593	5,979	1,425	7,109	738	9,151	5,786	14,212	2,772	231	998	216	9,083	4月
5月	15,429	8,737	19,615	8,387	5,829	1,298	6,936	756	9,440	6,060	12,153	2,506	160	1,379	526	5,125	5月
6月	15,324	8,303	18,415	12,564	5,451	1,317	6,640	677	8,454	6,286	11,556	2,704	1,419	701	219	9,183	6月
7月	15,994	8,458	22,750	11,217	6,092	1,474	7,593	788	9,385	6,586	14,721	3,084	517	398	436	7,345	7月
8月	15,375	7,953	20,070	12,307	5,928	1,345	6,703	586	9,139	5,974	12,829	3,399	309	634	538	8,322	8月
9月	16,050	10,163	23,898	14,583	6,379	1,528	7,277	668	9,204	7,875	15,408	3,635	467	760	1,214	10,280	9月
10月	15,236	7,853	21,270	11,186	6,266	1,540	7,035	603	8,428	5,628	13,810	3,478	542	685	425	7,105	10月
11月	15,182	8,813	21,600	11,369	5,962	1,593	6,796	637	8,879	6,880	14,596	3,528	341	340	209	7,204	11月
12月	14,894	7,462	22,827	12,214	6,073	1,305	7,147	655	8,448	5,674	15,409	3,455	373	483	271	8,104	12月
令和 2年	166,624	92,251	225,212	122,515	63,753	12,643	73,006	6,512	99,610	70,038	148,377	38,523	3,262	9,571	3,829	77,480	令和 2年
(前年比)	(90.2)	(92.2)	(88.8)	(84.5)	(89.1)	(74.2)	(87.3)	(79.9)	(92.4)	(93.8)	(89.8)	(97.3)	(60.2)	(115.4)	(78.7)	(79.7)	(前年比)
1月	14,553	8,612	19,021	9,027	5,130	994	6,045	550	9,165	6,454	12,833	2,950	258	1,164	144	5,527	1月
2月	13,159	10,374	20,810	13,218	5,120	1,345	6,086	587	7,651	7,851	14,293	2,700	388	1,178	431	9,931	2月
3月	15,548	9,703	23,090	14,614	5,823	1,324	7,029	709	9,139	7,424	15,823	3,331	586	955	238	10,574	3月
4月	15,375	5,255	18,224	8,644	5,646	1,119	6,470	625	9,029	3,707	11,317	3,237	701	429	437	4,782	4月
5月	12,439	3,671	12,824	5,951	4,368	616	4,807	405	7,901	2,597	7,908	2,821	171	458	109	2,725	5月
6月	13,616	4,773	16,843	5,906	5,234	919	5,767	504	8,280	3,508	10,293	2,622	102	346	783	2,780	6月
7月	14,199	5,733	15,957	6,856	5,299	1,173	5,905	506	8,792	4,350	9,615	2,723	108	210	438	3,627	7月
8月	12,096	6,749	16,128	7,436	4,418	640	5,092	382	7,558	4,598	10,796	2,654	120	1,512	240	4,400	8月
9月	12,304	9,830	18,579	11,968	5,201	1,020	6,091	531	6,948	7,525	12,228	3,849	155	1,285	261	7,588	9月
10月	14,759	10,584	21,024	13,271	5,577	1,193	6,169	487	8,956	8,135	14,678	3,568	226	1,256	177	9,216	10月
11月	14,003	8,489	20,777	13,055	5,598	1,136	6,470	601	8,154	6,793	13,764	3,049	251	560	543	9,405	11月
12月	14,574	8,478	21,936	12,571	6,341	1,164	7,078	627	8,037	7,096	14,829	5,019	196	218	29	6,925	12月

(注)コンテナ個数は20フィート換算

3-24 内航フェリーボート車種別輸送台数・トン数

(単位 台・トン)

年月	出										入										年月
	総数		バス		トラック		乗用車		その他		総数		バス		トラック		乗用車		その他		
	台数	トン数	台数	トン数	台数	トン数	台数	トン数	台数	トン数	台数	トン数	台数	トン数	台数	トン数	台数	トン数	台数	トン数	
平成 23年	173,732	9,237,345	443	21,140	70,900	4,495,620	64,081	575,690	38,308	4,144,895	199,228	10,683,980	539	25,995	91,027	5,742,550	68,198	622,275	39,464	4,293,160	平成 23年
平成 24年	186,124	9,779,525	472	23,790	71,049	4,487,810	71,881	646,940	42,722	4,620,985	210,344	11,108,995	497	23,795	89,437	5,650,990	77,058	704,445	43,352	4,729,765	平成 24年
平成 25年	193,660	10,260,220	489	24,085	80,082	5,100,760	71,579	639,835	41,510	4,495,540	219,735	11,638,370	587	28,405	95,227	6,022,370	79,300	717,505	44,621	4,870,090	平成 25年
平成 26年	204,588	11,123,900	472	24,255	81,615	5,182,070	73,742	638,610	48,759	5,278,965	245,856	12,908,740	520	25,125	101,467	6,426,750	92,494	839,740	51,375	5,617,125	平成 26年
平成 27年	245,964	12,708,440	614	30,280	92,714	5,883,980	97,398	821,320	55,238	5,972,860	279,057	15,120,015	715	33,345	121,659	7,736,010	96,654	805,325	60,029	6,545,335	平成 27年
平成 28年	247,172	12,591,720	597	28,120	89,989	5,689,610	100,742	846,755	55,844	6,027,235	273,968	15,188,515	919	38,640	123,390	7,886,660	89,958	749,445	59,701	6,513,770	平成 28年
平成 29年	248,769	13,002,140	634	29,740	83,862	5,279,460	100,397	845,920	63,876	6,847,020	286,305	16,016,170	641	28,320	120,650	7,687,960	96,355	799,900	68,659	7,499,990	平成 29年
平成 30年	245,551	12,994,410	717	34,070	78,875	4,917,710	98,749	830,340	67,210	7,212,290	279,880	15,165,720	614	27,405	115,273	7,311,370	99,043	819,680	64,950	7,007,265	平成 30年
令和 元年	241,136	12,885,115	760	38,685	75,627	4,730,410	97,713	819,340	67,036	7,296,680	270,299	15,280,835	695	33,105	113,930	7,254,620	89,273	736,565	66,401	7,256,545	令和 元年
令和 2年	180,725	10,619,595	179	8,905	59,251	3,671,670	62,454	529,615	58,841	6,409,405	207,694	13,051,215	201	8,670	91,886	5,838,420	53,927	444,315	61,680	6,759,810	令和 2年
(前年比)	74.9	82.4	23.6	23.0	78.3	77.6	63.9	64.6	87.8	87.8	76.8	85.4	28.9	26.2	80.7	80.5	60.4	60.3	92.9	93.2	(前年比)
1月	12,290	633,735	29	1,555	3,964	247,820	5,151	43,760	3,146	340,600	16,012	855,945	15	780	6,545	417,350	5,883	47,955	3,569	389,860	1月
2月	12,543	692,975	17	910	4,764	292,680	4,439	38,160	3,323	361,225	13,545	863,915	13	610	7,133	449,170	2,818	22,535	3,581	391,600	2月
3月	16,625	921,720	6	225	5,543	343,670	6,251	53,165	4,825	524,660	19,409	1,190,965	14	450	8,775	556,630	5,219	42,715	5,401	591,170	3月
4月	13,856	941,570	10	520	5,204	325,920	3,256	27,500	5,386	587,630	16,109	1,155,870	10	340	8,226	527,880	2,331	18,975	5,542	608,675	4月
5月	11,636	783,990	4	165	4,571	285,190	2,697	23,110	4,364	475,525	13,609	976,830	6	225	6,978	445,720	1,925	15,670	4,700	515,215	5月
6月	13,552	855,885	9	355	4,606	285,020	4,013	34,120	4,924	536,390	14,618	1,007,325	14	775	7,050	447,320	2,648	21,880	4,906	537,350	6月
7月	16,405	986,705	15	755	5,470	339,060	5,388	44,880	5,532	602,010	18,364	1,163,610	11	430	8,128	516,220	4,670	38,115	5,555	608,845	7月
8月	14,556	836,480	8	330	4,378	273,900	5,427	46,610	4,743	515,640	18,222	1,068,740	28	1,075	7,374	470,140	5,820	48,575	5,000	548,950	8月
9月	16,569	951,205	12	510	5,136	313,140	6,046	51,555	5,375	586,000	18,940	1,153,925	15	515	7,863	492,250	5,453	45,325	5,609	615,835	9月
10月	16,947	977,545	18	940	4,998	305,140	6,256	52,780	5,675	618,685	18,584	1,133,290	17	710	7,387	466,390	5,524	45,815	5,656	620,375	10月
11月	18,240	1,003,125	28	1,530	5,187	319,970	7,341	61,950	5,684	619,675	20,365	1,213,155	37	1,885	8,101	514,630	6,356	53,245	5,871	643,395	11月
12月	17,506	1,034,660	23	1,110	5,430	340,160	6,189	52,025	5,864	641,365	19,917	1,267,645	21	875	8,326	534,720	5,280	43,510	6,290	688,540	12月

(注)「その他」…トラック・トレーラーと軽トラック

4-1 船舶乗降人員年次推移(1)

年	(単位 人・%)									内 国 航 路			外 国 航 路		
	合 計			客 船			フェリー			計			計		
	計	乗 船	降 船	計	乗 船	降 船	計	乗 船	降 船	計	乗 船	降 船	計	乗 船	降 船
昭和元年 (1926年)	733,595	349,964	383,631	-	-	-	-	-	-	109,296	58,211	51,085	-	-	-
2年 (1927年)	790,943	410,588	380,355	-	-	-	-	-	-	114,606	62,032	52,574	-	-	-
3年 (1928年)	804,801	395,869	408,932	-	-	-	-	-	-	124,292	69,093	55,199	-	-	-
4年 (1929年)	749,731	390,632	359,099	-	-	-	-	-	-	153,139	80,806	72,333	-	-	-
5年 (1930年)	865,701	434,791	430,910	-	-	-	-	-	-	138,166	59,730	78,436	-	-	-
6年 (1931年)	795,519	406,936	388,583	-	-	-	-	-	-	130,961	55,229	75,732	-	-	-
7年 (1932年)	781,488	400,715	380,773	-	-	-	-	-	-	168,152	90,162	77,990	-	-	-
8年 (1933年)	811,464	411,269	400,195	-	-	-	-	-	-	201,709	107,941	93,768	-	-	-
9年 (1934年)	868,726	436,688	432,038	-	-	-	-	-	-	220,341	113,334	107,007	-	-	-
10年 (1935年)	850,343	434,330	416,013	-	-	-	-	-	-	217,922	100,755	117,167	-	-	-
11年 (1936年)	947,332	502,787	444,545	-	-	-	-	-	-	192,367	96,362	96,005	-	-	-
12年 (1937年)	903,824	470,197	433,627	-	-	-	-	-	-	220,704	113,076	107,628	-	-	-
13年 (1938年)	993,164	493,220	499,944	-	-	-	-	-	-	401,745	217,418	184,327	-	-	-
14年 (1939年)	985,342	497,551	487,791	-	-	-	-	-	-	<u>433,516</u>	<u>238,280</u>	<u>195,236</u>	-	-	-
15年 (1940年)	1,114,464	552,459	562,005	-	-	-	-	-	-	369,971	203,174	166,797	-	-	-
16年 (1941年)	1,117,677	542,998	574,679	-	-	-	-	-	-	-	-	-	-	-	-
17年 (1942年)	893,053	417,987	475,066	-	-	-	-	-	-	173,346	90,930	82,416	-	-	-
18年 (1943年)	-	-	-	-	-	-	-	-	-	-	-	-	-	-	-
19年 (1944年)	-	-	-	-	-	-	-	-	-	-	-	-	-	-	-
20年 (1945年)	-	-	-	-	-	-	-	-	-	-	-	-	-	-	-
21年 (1946年)	1,081,064	484,245	596,819	-	-	-	-	-	-	-	-	-	-	-	-
22年 (1947年)	2,289,107	959,255	1,329,852	-	-	-	-	-	-	-	-	-	-	-	-
23年 (1948年)	1,854,055	861,660	992,395	-	-	-	-	-	-	761	276	485	-	-	-
24年 (1949年)	1,286,532	577,428	709,104	-	-	-	-	-	-	1,944	849	1,095	-	-	-
25年 (1950年)	1,203,067	572,361	630,706	-	-	-	-	-	-	2,713	1,654	1,059	-	-	-
26年 (1951年)	635,459	595,128	40,331	-	-	-	-	-	-	9,363	5,827	3,536	-	-	-
27年 (1952年)	1,255,695	563,460	692,235	-	-	-	-	-	-	15,900	7,040	8,860	-	-	-
28年 (1953年)	1,321,841	579,099	742,742	-	-	-	-	-	-	22,306	10,661	11,645	-	-	-
29年 (1954年)	1,353,152	616,163	736,989	-	-	-	-	-	-	18,659	12,032	6,627	-	-	-
30年 (1955年)	1,323,426	563,460	759,966	-	-	-	-	-	-	18,503	12,654	5,849	-	-	-
31年 (1956年)	1,463,579	615,566	848,013	-	-	-	-	-	-	22,438	16,045	6,393	-	-	-
32年 (1957年)	1,492,541	623,164	869,377	-	-	-	-	-	-	26,872	19,352	7,520	-	-	-
33年 (1958年)	1,398,600	605,711	792,889	-	-	-	-	-	-	26,987	18,158	8,829	-	-	-
34年 (1959年)	735,500	646,448	89,052	-	-	-	-	-	-	28,327	17,706	10,621	-	-	-
35年 (1960年)	1,834,540	766,489	1,068,051	-	-	-	-	-	-	36,200	20,800	15,400	-	-	-
36年 (1961年)	2,077,821	876,460	1,201,361	-	-	-	-	-	-	47,169	23,576	23,593	-	-	-
37年 (1962年)	2,083,842	906,950	1,176,892	-	-	-	-	-	-	63,782	24,700	39,082	-	-	-
38年 (1963年)	2,172,927	926,147	1,246,780	-	-	-	-	-	-	55,008	20,090	34,918	-	-	-
39年 (1964年)	2,554,313	1,059,931	1,494,382	-	-	-	-	-	-	96,480	35,867	60,613	-	-	-
40年 (1965年)	2,482,448	1,044,268	1,438,180	-	-	-	-	-	-	74,463	27,663	46,800	-	-	-
41年 (1966年)	2,454,247	1,020,083	1,434,164	-	-	-	-	-	-	97,777	44,813	52,964	-	-	-
42年 (1967年)	2,479,801	1,042,909	1,436,892	-	-	-	-	-	-	115,828	56,485	59,343	-	-	-
43年 (1968年)	2,594,160	1,102,101	1,492,059	-	-	-	-	-	-	103,896	50,015	53,881	-	-	-
44年 (1969年)	2,927,139	1,218,155	1,708,984	-	-	-	-	-	-	121,845	52,525	69,320	-	-	-
45年 (1970年)	3,572,190	1,581,284	1,990,906	2,388,820	1,009,710	<u>1,379,110</u>	1,183,370	571,574	611,796	80,954	34,575	46,379	-	-	-
46年 (1971年)	4,109,200	2,035,035	2,074,165	<u>2,395,316</u>	<u>1,203,477</u>	1,191,839	1,713,884	831,558	882,326	80,382	30,507	49,875	-	-	-
47年 (1972年)	4,689,953	2,341,876	2,348,077	1,985,094	1,037,031	948,063	2,704,859	1,304,845	1,400,014	55,817	19,891	35,926	-	-	-
48年 (1973年)	5,838,675	2,853,405	2,985,270	2,006,366	1,016,681	989,685	3,832,309	1,836,724	1,995,585	40,458	17,387	23,071	-	-	-
49年 (1974年)	6,081,364	2,982,795	3,098,569	1,712,610	861,473	851,137	4,368,754	2,121,322	2,247,432	23,976	8,457	15,519	-	-	-
50年 (1975年)	6,881,205	3,417,466	3,463,739	1,142,539	580,679	561,860	5,738,666	2,836,787	2,901,879	20,871	8,780	12,091	-	-	-
51年 (1976年)	6,778,684	3,359,893	3,418,791	1,110,056	551,049	559,007	5,668,628	2,808,844	2,859,784	11,410	4,242	7,168	-	-	-
52年 (1977年)	6,996,462	3,524,789	3,471,673	1,254,665	632,481	622,184	5,741,797	2,892,308	2,849,489	12,669	6,321	6,348	-	-	-
53年 (1978年)	6,852,313	3,445,324	3,406,989	1,368,761	668,148	700,613	5,483,552	2,777,176	2,706,376	14,241	5,553	8,688	-	-	-
54年 (1979年)	6,974,465	3,495,302	3,479,163	1,487,830	736,489	751,341	5,486,635	2,758,813	2,727,822	16,452	8,065	8,387	-	-	-
55年 (1980年)	6,942,283	3,466,205	3,476,078	1,458,566	718,572	739,994	5,483,717	2,747,633	2,736,084	15,834	8,856	6,978	-	-	-
56年 (1981年)	7,311,361	3,644,452	3,666,909	1,494,849	734,002	760,847	5,816,512	2,910,450	2,906,062	16,461	7,336	9,125	-	-	-
57年 (1982年)	6,975,501	3,477,826	3,497,675	1,342,499	658,640	683,859	5,633,002	2,819,186	2,813,816	22,995	11,899	11,096	-	-	-
58年 (1983年)	6,932,212	3,438,940	3,493,272	1,294,836	634,171	660,665	5,637,376	2,804,769	2,832,607	18,754	8,855	9,899	-	-	-
59年 (1984年)	6,994,189	3,489,627	3,504,562	1,250,439	623,634	626,805	5,743,750	2,865,993	2,877,757	18,290	9,353	8,937	-	-	-
60年 (1985年)	7,865,068	3,930,807	3,934,261	1,448,556	704,921	743,635	6,416,512	3,225,886	3,190,626	34,590	16,649	17,941	-	-	-
61年 (1986年)	7,848,814	3,980,327	3,868,487	1,265,255	625,555	639,700	6,583,559	<u>3,354,772</u>	3,228,787	45,749	22,365	23,384	-	-	-
62年 (1987年)	7,759,302	3,942,201	3,817,101	1,279,359	637,856	641,503	6,479,943	3,304,345	3,175,598	48,014	24,574	23,440	-	-	-
63年 (1988年)	8,039,980	4,011,578	4,028,402	1,399,730	688,872	710,858	6,640,250	3,322,706	3,317,544	30,777	16,938	13,839	-	-	-

昭和60年以前の外国航路については大阪入国管理局神戸支局神戸港出張所資料
フェリーボートの乗降人員については乗船券を購入した者のみを調査対象としている。なお、高松航路については1台につき3人まで無料
だったが、昭和49年9月以降は1台につき1人が無料となった。

4-1 船舶乗降人員年次推移(2)

年	(単位 人・%)												内 国 航 路			外 国 航 路		
	合 計			客 船			フェリー			計			計					
	計	乗 船	降 船	計	乗 船	降 船	計	乗 船	降 船	計	乗 船	降 船	計	乗 船	降 船			
平成 元年 (1989年)	7,879,328	3,899,958	3,979,370	1,503,130	745,932	757,198	6,376,198	3,154,026	3,222,172	39,908	20,201	19,707	-	-	-			
2年 (1990年)	8,142,087	4,024,109	4,117,978	1,621,772	803,924	817,848	6,520,315	3,220,185	3,300,130	49,477	28,004	21,473	-	-	-			
3年 (1991年)	8,232,576	<u>4,078,572</u>	4,154,004	1,669,383	823,861	845,522	6,563,193	3,254,711	3,308,482	61,552	32,854	28,698	-	-	-			
4年 (1992年)	8,121,514	4,018,529	4,102,985	1,441,856	713,436	728,420	<u>6,679,658</u>	3,305,093	<u>3,374,565</u>	64,775	33,365	31,410	-	-	-			
5年 (1993年)	8,133,805	4,021,609	4,112,196	1,475,250	734,149	741,101	6,658,555	3,287,460	3,371,095	42,419	20,137	22,282	-	-	-			
6年 (1994年)	<u>8,235,186</u>	4,046,097	<u>4,189,089</u>	2,042,095	1,006,223	1,035,872	6,193,091	3,039,874	3,153,217	47,450	25,141	22,309	-	-	-			
7年 (1995年)	4,423,914	2,169,499	2,254,415	1,777,406	898,299	879,107	2,646,508	1,271,200	1,375,308	14,228	7,516	6,712	-	-	-			
8年 (1996年)	5,785,011	2,833,079	2,951,932	1,623,593	819,163	804,430	4,161,418	2,013,916	2,147,502	21,851	10,982	10,869	-	-	-			
9年 (1997年)	6,454,588	3,182,434	3,272,154	1,699,945	861,974	837,971	4,754,643	2,320,460	2,434,183	20,790	11,165	9,625	-	-	-			
10年 (1998年)	3,409,065	1,654,259	1,754,806	1,218,947	619,151	599,796	2,190,118	1,035,108	1,155,010	15,366	7,815	7,551	-	-	-			
11年 (1999年)	2,181,913	1,128,726	1,053,187	967,952	497,074	470,878	1,213,961	631,652	582,309	12,124	6,607	5,517	-	-	-			
12年 (2000年)	2,294,482	1,137,182	1,157,300															

4-2 通船・港内遊覧船利用状況

(単位 回・人) 神戸港交通船業組合・港湾局海務課調

年	総数		通船利用数				港内遊覧船利用数	
	回数	乗客数	定期船		不定期船		回数	乗客数
			回数	乗客数	回数	乗客数		
平成27年	6,238	267,659	31	102	66	117	6,141	267,440
平成28年	5,979	254,444	51	228	62	220	5,866	253,996
平成29年	6,164	279,090	58	453	56	355	6,050	278,282
平成30年	5,858	247,623	66	493	72	543	5,720	246,587
令和元年	6,350	250,782	76	635	65	590	6,209	249,557
令和2年	3,159	82,174	43	401	52	469	3,159	81,304

4-3 ポートタワー・海洋博物館入場者数

(単位 人) 神戸観光局・港湾局経営課調

年	ポートタワー	海洋博物館	備考
平成15年	316,723	89,536	昭和62年4月30日 海洋博物館開館
平成16年	326,504	62,231	
平成17年	304,846	380,584	
平成18年	329,618	193,457	
平成19年	357,131	196,956	平成2年4月1日から海洋博物館で、のびのびバスポート実施
平成20年	327,310	198,889	平成7年1月17日から4月7日まで阪神大震災により休業
平成21年	286,756	160,183	
平成22年	334,025	166,917	
平成23年	371,837	171,969	
平成24年	362,228	172,095	
平成25年	379,662	199,528	
平成26年	339,086	191,554	
平成27年	335,910	189,174	平成26年4月1日 料金改定
平成28年	327,102	189,358	
平成29年	363,656	214,180	
平成30年	338,263	201,236	
令和元年	333,533	191,042	
令和2年	111,708	72,375	

(注) 入場者数は有料の入場者数。なお、平成17年は震災10年事業のため海洋博物館は無料開館による無料入場者数を含む。海洋博物館は改修工事のため平成16年10月1日から平成17年4月21日まで休館。4月22日から8月31日まで、震災10年事業のため無料開館。9月1日から撤去工事のため休館、10月1日再オープン。

昭和62年4月30日 海洋博物館開館			
	ポートタワー	博物館	共通
大人(高校生以上)	500円	500円	700円
小・中学生	250円	250円	350円

平成26年4月1日 料金改定			
	ポートタワー	博物館	共通
大人(高校生以上)	700円	600円	1,000円
小・中学生	300円	250円	400円

4-4 厚生施設宿泊利用状況

(単位 人) 港湾局経営企画課調

施設	平成28年度	平成29年度	平成30年度	令和元年度	令和2年度
船員関係施設(神戸大倉山海員会館)	16,733	18,545	20,165	15,492	6,901
船員	3,047	5,638	6,185	6,011	3,267
家族	22	33	33	16	29
海事関係者等	13,664	12,847	13,947	9,465	3,605
港湾労働者関係施設	18,344	15,594	11,049	6,438	-
神戸港湾寮	6,205	6,205	3,868	1,325	-
神戸みなと寮	1,036	730	730	265	-
神戸港湾労働者福祉センター	11,103	8,659	6,451	4,848	-

※海事関係者等には一般利用客も含む。
 ※神戸港湾寮・神戸みなと寮・神戸港湾労働者福祉センターはいずれも令和2年3月末に閉館。

4-5 船内荷役口数

(単位 日・口数) 神戸船内荷役協会調

年	月	実働日数	総口数	最高口数	最低口数	平均口数
平成	2 7 年	352	5,194	32	1	15
平成	2 8 年	352	5,003	34	1	14
平成	2 9 年	343	4,480	30	1	13
平成	3 0 年	345	4,459	33	1	13
令和	元 年	345	4,459	33	1	13
令和	2 年	345	3,330	234	16	116
	1 月	27	236	18	1	9
	2 月	28	305	23	1	11
	3 月	29	355	21	1	12
	4 月	28	285	19	1	10
	5 月	29	253	17	2	9
	6 月	29	288	19	2	10
	7 月	29	258	17	1	9
	8 月	29	265	20	1	9
	9 月	29	261	24	2	9
	10 月	30	301	22	1	10
	11 月	29	238	16	1	8
	12 月	29	285	18	2	10

2020

4-6 港湾労働者年齢別構成状況

神戸公共職業安定所神戸港労働出張所調

(単位:人・歳)

業種	総数	年齢別						平均年齢
		20歳以下	21～30歳	31～40歳	41～50歳	51～60歳	61歳以上	
総数	5,521	121	942	1,367	1,500	1,107	484	42.8
船内	1,202	38	261	346	290	196	71	40.3
沿岸	3,259	69	534	751	950	690	265	43.1
鉤	-	-	-	-	-	-	-	-
関連	744	11	99	193	184	158	99	44.8
倉庫	244	3	40	65	62	46	28	43.6
艇	72	-	8	12	14	17	21	50.8
筏	-	-	-	-	-	-	-	-

(注) 令和2年12月末日現在

4-7 はしけ稼働実績

(単位 隻・積トン・トン)

神戸運輸監理部貨物・港運課調

年月	稼働可能数		稼働延トン数	搬送実績			
	隻	積トン数		計	船←→陸	船←→船	陸←→陸
平成27年	111	53,699	1,736,038	925,536	570,118	74,301	281,117
平成28年	111	53,887	1,625,991	854,233	514,855	57,971	281,407
平成29年	110	53,999	1,610,008	834,601	524,743	65,528	244,330
平成30年	110	54,425	1,604,894	836,080	508,495	51,384	276,201
令和元年	109	55,285	1,343,541	739,297	456,705	55,602	226,990
令和2年	108	56,839	1,034,241	616,100	377,224	39,056	199,820

(注) はしけ稼働可能数は年・月平均値。積トンとは、積み込み可能トン数。

4-8 摩耶大橋・ハーバーハイウェイ交通量

(単位 台)

年月	総数	大型車	普通車	夜間収受機対応
平成27年	9,511,413	1,886,266	5,449,552	2,175,595
平成28年	9,821,530	1,951,678	5,564,086	2,305,766
平成29年	9,733,381	1,972,997	5,501,635	2,258,749
平成30年	9,429,414	1,994,047	5,206,254	2,229,113
令和元年	9,167,842	1,899,061	5,098,302	2,170,479
令和2年	7,812,982	1,602,554	4,095,143	2,115,285
1月	643,534	122,393	359,779	161,362
2月	647,886	129,831	348,275	169,780
3月	692,461	160,913	343,413	188,135
4月	551,733	143,941	235,624	172,168
5月	501,200	124,492	219,739	156,969
6月	658,859	159,643	323,812	175,404
7月	703,653	160,849	358,628	184,176
8月	638,055	106,236	360,475	171,344
9月	675,077	114,168	378,898	182,011
10月	732,614	132,633	406,125	193,856
11月	688,149	119,202	388,748	180,199
12月	679,761	128,253	371,627	179,881

(注) ※ 公用車、自転車を除く交通量。

※ 積載量5トン以下の貨物自動車及び軽自動車は普通車に含み、原動機付自転車については集計していない。

※ 平成10年2月1日より24時間徴収開始。(摩耶大橋除く。それ以前は午前8時～午後8時の間のみ料金徴収)

※ 平成12年2月1日より20時～翌8時、ポートアイランド～摩耶及び六甲アイランド～摩耶の料金徴収夜間収受機対応。

4-9 船舶給水地区別利用状況

(単位 m³)

年 月	給水量 (総計)	公共岸壁(埠頭(株)岸壁含む)								自用船舶	自動 販売機	運搬
		計	摩耶ふ頭	新港突堤 新港東ふ頭	中突堤	兵庫ふ頭	東部地区	ポート アイランド	六甲 アイランド			
平成27年	222,269	130,288	2,796	36,219	42,346	1,984	3,315	23,267	20,361	77,805	7,402	6,774
平成28年	215,859	134,198	1,203	34,660	45,027	1,995	2,796	29,225	19,292	67,356	6,374	7,931
平成29年	218,289	139,242	2,707	34,794	47,537	2,443	2,370	32,201	17,190	65,798	6,835	6,414
平成30年	182,377	134,876	1,107	47,198	45,935	2,270	2,169	25,566	10,631	28,218	7,876	11,407
令和元年	197,595	148,151	1,151	50,726	48,028	2,648	2,013	30,578	13,007	19,814	11,170	18,460
令和2年	127,345	90,028	1,697	33,662	12,290	2,751	2,001	27,052	10,575	15,288	11,020	11,009

(注) 東部地区とは、灘浜以東で六甲アイランドを除く地域を指す。

(注) 中突堤は高浜岸壁を含む。

4-10 神戸港塵芥処理量

(単位 トン)

年度・月	総量	陸上	海上	ギャベジ
平成27年度	4,465	4,152	253	60
平成28年度	4,608	4,334	217	57
平成29年度	8,678	8,228	377	73
平成30年度	5,322	4,768	515	38
令和元年度	4,337	4,171	122	44
令和2年度	4,321	3,889	377	54

4-11 本船用引船稼働状況

(単位 回・時間)

神戸タグ協会調

年 月	総 数		市 営		民 営	
	作業回数	稼働時間	作業回数	稼働時間	作業回数	稼働時間
平成28年	10,779	17,825.5	0	0.0	10,779	17,825.5
平成29年	10,716	17,737.0	0	0.0	10,716	17,737.0
平成30年	10,522	17,678.5	0	0.0	10,522	17,678.5
令和元年	10,224	17,152.5	0	0.0	10,224	17,152.5
令和2年	9,458	16,053.0	0	0.0	9,458	16,053.0
1月	758	1,279.0	0	0.0	758	1,279.0
2月	796	1,323.5	0	0.0	796	1,323.5
3月	904	1,546.5	0	0.0	904	1,546.5
4月	826	1,379.0	0	0.0	826	1,379.0
5月	735	1,280.0	0	0.0	735	1,280.0
6月	745	1,264.5	0	0.0	745	1,264.5
7月	835	1,444.5	0	0.0	835	1,444.5
8月	751	1,258.0	0	0.0	751	1,258.0
9月	783	1,320.0	0	0.0	783	1,320.0
10月	802	1,358.0	0	0.0	802	1,358.0
11月	725	1,209.5	0	0.0	725	1,209.5
12月	798	1,390.5	0	0.0	798	1,390.5

5-1 神戸港水面

(単位 ha)

神戸港水面	9,171
-------	-------

5-2 航路

(単位 m)

航路名	幅員	水深
神戸西航路	200	-12.1~-14.2
新港航路	360	-10.2~-12.6
神戸中央航路	500	-13.1~-16.2

5-3 防波堤

(単位 m)

名称	延長	構造		名称	延長	構造	
		様式	主要用材			様式	主要用材
総数	13,348			青木港防波堤	126	混成堤	コンクリート杭
公共計	13,197			京橋船溜波除堤	122	直立堤	〃
第1防波堤	1,133	混成堤	函塊	一文字先端防波堤	22	混成堤	コンクリート単塊
第1南防波堤	301	〃	〃	西部第2工区貯木場波除堤	342	〃	函塊
和田岬防波堤	252	〃	函塊・ブロック	新湊川口防波堤	20	直立堤	〃
第2防波堤	109	〃	函塊	長田港南防波堤	110	〃	コンクリート単塊
第3防波堤	241	〃	〃	長田東防波堤	110	〃	函塊
第4防波堤	508	〃	〃	須磨港防波堤	1,214	〃	〃
第5防波堤	1,276	〃	〃	須磨東防波堤	83	傾斜堤	消波ブロック
第6防波堤	1,052	〃	〃	須磨南ハーバー波除堤	242	混成堤	函塊
第6北防波堤	175	〃	鋼管杭	須磨海岸前離岸堤	1,194	〃	〃
第7防波堤	4,054	〃	函塊	ホートアイラント北波除堤	395	〃	〃
				新港第1突堤基部防波堤	116	〃	コンクリート単塊
				私有計	151		
				東部第4工区神戸大学構内	121	混成堤	函塊
				西部第3工区遠矢浜波除堤	30	直立堤	鋼管杭

5-4 浮標・ドルフィン

(単位 基・隻・総トン)

名称	経営者	基数	けい船数		目的
			隻	級	
総数		14		4	
公共計		14		4	
ドルフィン計		14		4	
No.6~8	神戸市	10		3	15,000 荷役
No.9 (危険品用)	〃	4		1	15,000 〃

5-5 けい船岸 (1)

A 大型船けい船岸

(単位 m・総トン・席)

施設	延長	エプロン幅	所定水深	所定けい船数	
				総トン数	船席数
総数	42,888				233
公共ふ頭計	35,940				174
東部内貿ふ頭計	1,972				21
東部内貿ふ頭西 (A~E)	455	15.0	5.5	2,000	5
〃 東 (Q~U)	527	15.0	6.0		5
〃 東北 (J~P)	629	15.0	5.5	2,000	7
〃 北 (F~I)	361	15.0	5.5	2,000	4
東神戸フェリーふ頭計	335				2
第1ふ頭	130	6.0	5.5		1
第3ふ頭	205	6.0	7.5		1
灘ふ頭計	135	5.4	6.3	3,000	1
摩耶ふ頭計	2,626				10
摩耶ふ頭西 (A~C)	647	20.0	10.0~12.0	10,000~30,000	3
〃 (D~H)	1,318	20.0~33.0	7.5~12.0	30,000	5
〃 東 (I~J)	661	35.0	12.0	30,000	2
新港突堤計	3,716				21
第1突堤西 (A~C)	364	9.4	9.1	10,000	2
〃 東 (D~EF)	360	9.4	9.1	10,000	2
〃 南 (END)	102	12.0	9.1	2,000	1
第2突堤西 (G~H)	360	9.4	9.1	10,000	2
〃 東 (I~J)	356	12.0	9.1	10,000	2
〃 南 (END)	102	12.0	9.1	2,000	1

5-5 けい船岸 (2)

A 大型船けい船岸
(単位 m・総トン・席)

施設	延長	エプロン幅	所定水深	所定けい船数	
				総トン数	船席数
第3突堤西 (K~L)	357	9.4	9.1	10,000	2
" 東 (M~N)	373	9.4	10.0~10.9	15,000~20,000	2
" 南 (END)	102	9.5	9.1	2,000	1
第4突堤西 (O ₁ , O ₂ , P)	591	19.2	10.0~12.0	15,000~50,000	3
" 東 (Q ₁ , Q ₂ , R)	549	19.2	10.0~12.0	15,000~50,000	3
新港東ふ頭計	2,074				10
新港東ふ頭西 (S~T)	457	10.0	10.0	10,000	2
" 南 (N1, N2, U~X)	1,152	10.0~20.0	7.5~12.0	5,000~30,000	5
" 東 (Y~Z)	455	15.0~20.0	10.0	10,000	2
中突堤計	805				5
中突堤西 (B~E)	470	18.0~21.5	5.5~9.0	3,000~10,000	4
" 南 (END)	115	19.0	9.0	5,000	1
" 東 (A)	220	18.0	9.0	10,000	1
高浜計	294	14.0	5.5~5.0	3,000	2
兵庫ふ頭計	1,800				11
兵庫ふ頭北 (A~E)	523	5.4	7.2	5,000	5
" 東 (F~G)	423	20.0	9.0	8,000	2
" 南 (H)	211	5.4	8.5~9.0	8,000	1
" 東 (I)	278	15.0	9.0	8,000	1
" 南 (J~K)	255	13.0	7.5	5,000	2
兵庫中央市場前	144	10.0	4.5	700	2
須磨港計	185	15.0	5.5	2,000	2
空港島計	258	20.0	7.5	5,000	1
ポートアイランド計	7,575				31
北ふ頭コンテナバース (R)	300	20.0	12.0	35,000	1
北ふ頭ライナーバース (L1~L3)	710	20.0	10.0	15,000	3
中ふ頭ライナーバース (L4~L15)	2,537	20.0	10.0	15,000	12
化学品バース	211	20.0	10.0	15,000	1
A 棧橋	222	-	7.5	5,000	1
D 岸壁	300	20.0	12.0	35,000	1
トランパーバース (E, F, G, S, T)	1,335	20.0~57.0	10.0~12.0	105,000	5
内貿バース (O, P, Q)	980	20.0	12.0	35,000	3
内貿バース (B, C)	300	20.0	7.5	5,000	2
U・V 岸壁	580	20.0	9.0	70,000	2
ポートアイランド第2期計	3,950				12
コンテナバース (C13~C18)	2,950	20.0~70.0	15.0~15.0	210,000	7
トランパーバース (I~K)	700	20.0	12.0	50,000	3
内貿バース (L, M)	300	20.0	7.5	15,000	2
六甲アイランド計	9,970				42
コンテナバース (W1, C2, C4~C7)	2,800	20.0	13.0~14.0	40,000~50,000	8
物資別優先バース (D~I)	1,202	22.4	10.0	15,000	5
多目的バース (J~M)	755	20.0	10.0	15,000	4
フェリーバース (F1, F2, F3)	759	5	7.5~9.0	5,000~10,000	3
トランパーバース (P~V, W~Z)	2,430	20.0~32.0	10.0~12.0	15,000~45,000	11
ライナーバース (L1, L2, L2(S))	804	20.0~37.0	13.0~14.0	40,000~50,000	4
内貿バース (A, S-A, N, O)	589	20.0~48.0	7.5	700~5,000	4
その他 (C, S-B C)	531	22.5~49.0	10.0~13.0	15,000~50,000	2

5-5 けい船岸 (3)

A 大型船けい船岸
(単位 m・総トン・席)

施設	延長	エプロン幅	所定水深	所定けい船数	
				総トン数	船席数
私設ふ頭計	6,948				59
東部第1工区計	1,607				8
K S 1号~5号	1,607	20.5~22.0	9.5~13.0	30,000~65,000	8
東部第2工区計	568				6
全農サイロ	171	-	12.5	50,000	1
トーメンサイロ	160	-	12.5	50,000	1
昭和産業	31	-	12.5	50,000	1
ティーエムターミナル	156	-	9.0~12.5	10,000~50,000	2
宇部三菱セメント	50	-	7.0	6,700	1
東部第3工区計	477				18
宇部三菱セメント	67	-	6.0	20,000	1
阪神サイロ	165	-	10.0	50,000	1
大阪セメント	69	-	7.5	3,000	6
トクヤマ	144	-	7.5	6,600	9
植田製油	32	-	8.0	16,000	1
東部第4工区計	314				3
甲南埠頭	214	-	12.5	60,000	1
マルカン商事	100	-	5.0	700	2
三井棧橋計	362				2
三井棧橋東	185	11.0	10.0	10,000	1
" 西	177	11.0	10.0	10,000	1
川崎重工業岸壁計	846				7
北浜岸壁	205	31.0	9.0	30,000	1
船台浜岸壁	75	18.0	7.2	8,000	1
木工浜岸壁	60	21.0	7.0	10,000	1
東浜岸壁	115	44.0	9.0	88,000	1
南浜岸壁	176	33.0	9.0	10,000	1
西浜岸壁	215	12.0	7.0	2,000	2
三菱重工業岸壁計	2,294				8
第1岸壁	230	12.0	6.0	800~12,000	2
第3岸壁	737	-	8.0	55,000~150,000	3
第4岸壁	358	-	8.5	3,200	1
第5岸壁	610	-	9.0	11,000~66,000	2
第6岸壁	359	-	6.0	12,000~29,000	-
西部工区計	480				7
日本ヴォバック	100	-	9.0	30,000	1
西村商店	23	-	7.5	1,500	1
シエルルブリカンツジャパン	300	-	9.0~10.0	1,000~10,000	4
J X T G エネルギー	57	-	8.0	5,000	1

5-5 けい船岸 (4)

B 小型船けい船岸
(単位 m)

施設	延長	所定水深	施設	延長	所定水深	施設	延長	所定水深
総数	24,699		ポートアイランド計	2,340		六甲アイランド計	1,396	
公共計	21,620		ポートアイランド北東	873	4.0	物揚場①	1,085	4.0
東部計	2,269		ポートアイランド北西	553	4.0	物揚場④	311	4.0
高橋川	280	1.6	〃北・中・南ふ頭	598	4.0	神戸空港計	685	
東部内貿ふ頭	602	3.5~4.0	ポートアイランド棧橋	122	7.5	物揚場	645	4.0
東部市場	125	5.0	化学品バース	194	4.0	浮さん橋	40	4.0
青木港	104	2.0	ポートアイランド第2期計	270		私設計	3,079	
西魚崎	350	4.0	CAT東物揚場	270	4.0	神戸大	270	4.5
住吉・御影	808	4.0	中突堤計	217		神戸石油協同組合	67	4.0
灘ふ頭計	836		メリケン波止場	217	2.7	三建岸壁	397	2.7~3.6
灘ふ頭・東	108	4.0	中突堤西計	260		三井・5突間	134	9.0
灘ふ頭・南	510	4.5	中突堤西	260	4.0	三井・4突間	135	9.0
灘ふ頭西側根元	218	4.5	兵庫突堤計	1,408		京橋・メリケン間	428	2.7
摩耶ふ頭計	2,171		西出・島上町	685	2.7	蟹川護岸	246	3.0
摩耶取付・東	137	4.0	兵庫基部	126	2.7~3.6	川崎重工業	157	4.0
コンテナターミナル北	621	4.0	1・2突背後	172	3.6	全購連浜	128	2.7
摩耶大橋取付	537	4.0	3突基部	190	4.0	西部3工区北	446	4.5
1・2突北	748	4.0	3突背後	91	2.7	伊丹産業	20	6.0
摩耶取付・西	128	4.0	兵庫中央市場前	144	4.5	吉田町	169	3.5
東部臨海部計	300		運河地域計	5,160		荻藻運河太陽鉦工	105	3.0
東部臨海部	300	4.0	新川運河	672	3.5~3.6	〃田村興産	113	3.0
新港東ふ頭計	1,082		兵庫運河	2,751	2.5	兵庫建材	74	3.0
旧貯木場	677	3.5	新湊川運河	635	2.1~3.6	〃商業協同		
摩耶大橋取付	305	4.0~4.5	吉田町	150	3.5	組合		
8突東	100	4.0	荻藻運河	807	3.6	〃土木	190	3.0
新港突堤計	716		西部3工区	145	4.5	〃興業他		
3・4突間	163	2.7	西部計	2,510				
2・3突間	141	2.7	長田港東地区	227	4.0			
1・2突間	143	2.7	長田港	578	4.0			
1突西基部	269	2.7	ヨットハーバー	1,365	1.5~4.0			
			一ノ谷土砂積込施設	340	6.0			

5-6 市営上屋(けい船岸別) (1)

(単位棟・m²)

ふ頭及び上屋	棟数	床面積	構造様式		
			主要用材	階数	
総数	62	242,118			
大型船ふ頭用地上屋計	57	236,850			
東部内貿ふ頭計	10	14,895			
	Ja,Jb	2	1,998	鉄鋼造屋根長尺カラー鉄鋼棒葺	1
	Ka,Kb	2	1,998	〃	1
	L	1	2,391	鉄筋コンクリート	2
	M	1	2,347	〃	2
	O1,O2	2	2,338	〃	2
	P	1	1,174	〃	2
	R	1	2,649	鉄	骨
摩耶ふ頭計	10	52,045			
	A	1	4,798	鉄骨アルミ張	1
	B	1	4,798	〃	1
	C	1	4,798	〃	1
	D	1	8,721	鉄	骨
	E	1	4,798	鉄骨アルミ張	1
	F	1	2,160	鉄	骨
摩耶1号コンテナ上屋	1	3,796	鉄	骨	1
摩耶2号コンテナ上屋	1	5,808	〃	〃	1(2)
まや流通センター上屋東棟	1	7,350	〃	〃	1
まや流通センター上屋西棟	1	5,018	〃	〃	1
六甲アイランド計	12	62,995			
六甲アイランドN	1	1,539	鉄	骨	1
	O	1	1,724	〃	1
	P	1	5,195	〃	1(2)
	1号	1	3,713	〃	1
	4号	1	7,997	鉄骨鉄筋コンクリート	2
	5号	1	6,480	〃	2
航空貨物	1	9,956	鉄	骨	1(2)
	7号	1	6,480	プレストレストコンクリート(一部鉄骨)	2
	8号	1	6,483	〃	2
航空貨物A	1	7,471	鉄	骨	1
航空貨物B	1	3,467	〃	〃	1
航空貨物C	1	2,490	〃	〃	1

(注)床面積は有効面積、階数の()内は建物の階数

5-6 市営上屋(けい船岸別) (2)

(単位棟・m²)

ふ頭及び上屋	棟数	床面積	構造様式	
			主要用材	階数
新港突堤計	1	10,014		
新港第4突堤 Q2	1	10,014	鉄骨鉄筋コンクリート	1(3)
新港東ふ頭計	7	36,983		
S	1	5,793	鉄骨鉄筋コンクリート	1(2)
T	1	3,576	"	1
V	1	7,471	鉄骨	1
Y	1	5,433	鉄筋コンクリート	1(3)
Z	1	5,444	"	1(3)
E	1	4,647	鉄骨コンクリート	1(3)
F	1	4,619	"	1(3)
ポートアイランド計	8	20,158		
ポートアイランド'1号上屋	1	3,017	鉄骨	1
2号上屋	1	3,329	"	1
3号上屋	1	5,039	鉄筋コンクリート	1
4号上屋	1	4,995	鉄骨	1
5号上屋	1	1,278	"	2
化学品上屋A上屋	1	1,500	"	1
B上屋	1	500	"	1
F上屋	1	500	"	1
兵庫ふ頭計	9	39,760		
D	1	1,573	鉄骨	1
E	1	1,602	"	1
H	1	6,945	"	1
S	1	1,946	"	1
T1	1	5,979	鉄筋コンクリート	2
T3	1	1,055	"	2
U	1	5,569	"	1
V	1	5,941	"	2
W	1	9,150	"	2

(注)床面積は有効面積、階数の()内は建物の階数

5-6 市営上屋(けい船岸別) (3)

(単位棟・m²)

ふ頭及び上屋	棟数	床面積	構造様式	
			主要用材	階数
小型船ふ頭用地内上屋計	5	5,268		
新港突堤新港1号	1	2,163	鉄骨スレート葺	1
新港2号	1	587	鉄骨	1
国産波止場国産3号	1	1,661	鉄骨コンクリート	1
長田港長田1号	1	429	鉄骨スレート葺	1
長田2号	1	428	鉄骨スレート葺	1

(注)床面積は有効面積、階数の()内は建物の階数

5-7 市営上屋(地区別)

(単位棟・m²)

地区名	棟数	床面積	大型船ふ頭		小型船ふ頭	
			棟数	床面積	棟数	床面積
総数	64	246,417	59	241,149	5	5,268
東部内部ふ頭	10	14,895	10	14,895	-	-
摩耶ふ頭	10	52,045	10	52,045	-	-
六甲アイランド	12	62,995	12	62,995	-	-
新港ふ頭	12	54,046	10	51,296	2	2,750
ポートアイランド	8	20,158	8	20,158	-	-
国産	1	1,661	-	-	1	1,661
兵庫ふ頭	9	39,760	9	39,760	-	-
長田港	2	857	-	-	2	857

(注)床面積は有効面積

5-8 営業倉庫 (1)

(単位 棟・基・区・m²・m³) 神戸運輸監理部

地 区	普 通 倉 庫					
	1・2・3 類 倉 庫		貯 蔵 倉 庫		野 積 倉 庫	
	棟 数	面 積	基 数	容 積	区 数	面 積
総 数	244	1,314,942	28	686,027	24	346,053
東 部 地 区 計	50	207,329	20	622,422	3	6,032
第 1 工 区	1	9,065	-	-	1	682
第 2 工 区	15	53,942	15	296,146	1	590
第 3 工 区	3	7,184	3	131,199	1	4,760
第 4 工 区	31	137,138	2	195,077	-	-
摩 耶 地 区	24	135,986	-	-	2	2,298
六甲アイランド地区	41	246,158	-	-	5	26,791
新 港 地 区	44	243,730	3	57,557	5	169,435
ポートアイランド地区	38	388,383	-	-	8	141,214
中 突 堤 地 区	-	-	-	-	-	-
兵 庫 地 区	27	62,804	1	4,148	1	283
運 河 地 区	3	4,831	-	-	-	-
西 部 地 区 計	17	25,721	4	1,900	-	-
第 1 工 区	-	-	-	-	-	-
第 2 工 区	16	21,309	4	1,900	-	-
第 3 工 区	1	4,412	-	-	-	-

(注) 臨港地区のみ

5-8 営業倉庫 (2)

(単位 棟・基・区・m²・m³) 神戸運輸監理部

地 区	普 通 倉 庫				冷 蔵 倉 庫	
	危 険 品 倉 庫 (タンク)		危 険 品 倉 庫 (その他)		棟 数	容 積
	基 数	容 積	棟・区数	面 積		
総 数	136	148,050	38	13,095	64	1,683,533
東 部 地 区 計	90	124,706	2	652	14	400,493
第 1 工 区	2	900	-	-	-	-
第 2 工 区	88	123,806	2	652	3	109,194
第 3 工 区	-	-	-	-	1	43,271
第 4 工 区	-	-	-	-	10	248,028
摩 耶 地 区	-	-	-	-	6	117,443
六甲アイランド地区	-	-	2	257	20	640,720
新 港 地 区	-	-	-	-	7	192,257
ポートアイランド地区	-	-	8	4,061	8	253,850
中 突 堤 地 区	-	-	-	-	-	-
兵 庫 地 区	-	-	-	-	6	54,111
運 河 地 区	-	-	-	-	3	24,659
西 部 地 区 計	46	23,344	26	8,125	-	-
第 1 工 区	1	494	4	1,102	-	-
第 2 工 区	45	22,850	15	3,303	-	-
第 3 工 区	-	-	7	3,720	-	-

(注) 臨港地区のみ

5-9 運 河

(単位 m・m²)

名 称	位 置	延 長	幅	水 深	水 面 積
総 数		6,470			337,300
兵 庫 運 河	兵庫区高松町 ~ 兵庫区南逆瀬川町	1,660	40~130	2.0~2.5	114,500
兵 庫 支 線	長田区東尻池町6丁目 ~ 長田区梅ヶ香町1丁目	760	15~ 25	2.0~2.5	5,700
新 川 運 河	兵庫区島上町地先 ~ 兵庫区今出在家町	1,530	25~110	3.5	57,700
苅 藻 運 河	長田区苅藻島町1丁目 ~ 長田区苅藻島町2丁目	2,200	50~140	3.5	150,000
新 湊 川 運 河	長田区苅藻通7丁目 ~ 長田区苅藻通2丁目	320	25~ 45	2.0~2.5	9,400

5-10 港湾労働者休憩所

(単位 m²)

種 別	名 称	所 在 地	設 置 数	面 積
総 数			19	3,509
独立休憩所			16	3,350
	ピアハウスひょうご 港湾労働者休憩所	兵庫ふ頭 基 部	1	269
	兵庫ふ頭 S上屋南	" S上屋南	1	50
	新 港 2 突	新港ふ頭 第2突堤 J上屋南	1	56
	新 港 4 突	" 第4突堤 Q2上屋北	1	56
	" 東ふ頭U	" 東ふ頭 S上屋東	1	56
	ピアハウスエイト	" 第8突堤基 部	1	252
	ピアハウス摩耶1	摩耶ふ頭 (旧1突)	1	251
	摩耶ふ頭 東	" (旧摩耶コンテナターミナル東)	1	64
	" D上屋東	" D上屋東	1	64
	ピアハウス六甲1	向洋町西2丁目 G・H間	1	256
	ピアハウス六甲2	" 東3丁目 K・L間	1	260
	ピアハウス六甲3	" 東4丁目 Wハース西	1	317
	六甲アイランド L1バース	" L1ハース	1	45
	ピアハウスポーアイ	ポートアイランド 中ふ 頭	1	314
	ピアハウスポーアイ2	ポートアイランド II 期	1	476
	ピアハウスオアシス	新港ふ頭 第3突堤基 部	1	564
上屋付属休憩所			3	159
	新 港 Y上屋 付属港湾労働者休憩所	新 港 東 ぶ 頭 Y上屋	1	60
	摩 耶 A上屋	摩 耶 ぶ 頭 A上屋	1	66
	" B上屋	" B上屋	1	33