



諏訪山公園（中央区）の中にあるピーナステラスは、神戸の観光スポットとして有名です。街からすぐのところまで神戸の街を眺めることができることから、市の内外、外国からも多くの人が集まります。

夜になると、キラキラと輝く神戸の夜景が手に取るように見えることから、肩を寄せ合うカップルがそこそこにたたずみ、恋人たちの聖地のような雰囲気醸し出します。

いつしか、その愛を確かめ合うように手すりに南京錠が取り付けられるようになり、それを契機にして「愛の鍵モニュメント」が設置されたのは、平成16年のことでした。それから10年近くになりますが、いまだ1年間に数千個の鍵が取り付けられています。毎年2月になると愛の鍵を溶かしたプレート、地元の方と一緒にモニュメントの足元にはめ込むイベントを行っています。今年は2月8日に11枚目になるプレートを設置しました。



お知らせ

車止めの施錠確認にご協力下さい



公園砂防部管理課



新聞報道でご記憶の方もたくさんおられると思いますが、昨年末から今年の年明けにかけて、公園や歩道などに設置しているステンレス製の車止めが盗難されるという事案が起きました。最も被害が多かったのは西区でしたが、兵庫区や北区、須磨区、垂水区でも盗難が見つかり、被害総額も200万円以上にのぼりました。

ほとんどの車止めは、根元にかんぬき状の棒を差し込み、その棒の端部にピンや南京錠をかけて施錠するという構造になっています。ただ、剪定や草刈といった作業の際に車両が入り、車が出た後に施錠し忘れている場合があります。

今回の盗難被害の際には、車止めが紛失しているとのこと通報をみなさんからたくさんいただき、大変感謝しております。

日頃のご活動の際には、車止めがきちんと施錠されているかどうかをご確認いただくと、とてもありがたいと思います。鍵がかかっていない、あるいは鍵が壊れているという場合にはご一報いただきますよう、今後ともご協力のほど、どうぞよろしくお願いいたします。

今回の特集の他、あなたの公園で何かお気づきの点がありましたらお近くの建設事務所公園緑地係までご連絡ください。

- 東灘・灘 ⇒ 東部建設事務所 854-2191
  - 中央・兵庫 ⇒ 中部建設事務所 511-0515
  - 北 ⇒ 北建設事務所 981-5191
  - 長田・須磨 ⇒ 西部建設事務所 742-2424
  - 垂水 ⇒ 垂水建設事務所 707-0234
  - 西 ⇒ 西建設事務所 912-3750
- 夜間、早朝及び土・日・祝日は⇒建設局休日夜間緊急連絡センター：0120-086-106

# 美緑花ボランティアだより

第18号\*2015年春夏



はじめよう!魅力ある公園づくり! 清水公園管理会 垂水建設事務所

JR垂水駅から少し東を流れる福田川、その川沿いを500mほど北に上がったところに清水公園があります。この公園、面積は約500㎡と決して大きい公園ではありませんが、そこに垂水区を代表する花壇があります。

公園をお世話していただいているのは清水公園管理会の皆さん。清掃や除草はもちろんですが、120㎡もの広い花壇で、花づくりに熱心に取り組まれておられます。

垂水区は市内でも花壇づくりが盛んな区ですが、清水公園花壇は、昭和55年の管理会結成以降、56年から58年まで3年連続市民花壇コンクールで最優秀をとりました。その翌年から名誉花壇となり、今年に至るまで30年以上その座を守り続けています。すごいですよね。

種から育てた花苗も使い、四季を通して、様々な花で彩られた美しく立体感ある花壇は道行く多くの皆さんの心を和ませています。



■お問い合わせ先:公園砂防部緑地課、各区役所または各建設事務所

■神戸市 HP <http://www.city.kobe.lg.jp/life/town/flower/kadan/planter.html>



今回は、垂水区の花、ゼラニウムをご紹介します。育てやすい上、開花期間が長く、挿し芽で簡単に増やせるということから、区民の皆さんにより昭和61年9月に選ばれました。

ゼラニウムは南アフリカを原産とするペラルゴニウム属の仲間で、日本に渡来したのは江戸時代です。葉の形がアオイに似ているため、テンジクアオイの和名がつけられました。

ゼラニウムは丈夫で育てやすい植物ですが、より元気に育て、たくさんの花を咲かせるポイントをご紹介します。一度育ててみてはいかがでしょうか?

- ①日当たりのよい場所で育てる。
- ②水やりは控えめに、葉にかからないよう根元に行く。
- ③肥料はチッ素の多いものは避ける。
- ④枯れ葉・花ガラはこまめにとる。
- ⑤鉢植えの場合、2年に1回植え替えをする。



発行 神戸市建設局公園砂防部緑地課 ☎ 078-322-5427

神戸市広報印刷物登録 平成26年度第184-1号 (広報印刷物規格B-1類)

平成27年3月発行

公園に関する話題や活動自慢などの情報お待ちしています! お近くの建設事務所公園緑地係または緑地課美緑花協働係まで。  
※美緑花ボランティアだよりは下記のホームページからもダウンロードできます。  
<http://www.city.kobe.lg.jp/life/town/flower/volunteer/miryokuka.html>



リサイクル適性(A) この印刷物は、印刷用の紙へリサイクルできます。



公園を安全に快適に利用していただくため、神戸市では全国に先駆け昭和53年から公園施設の定期点検を行っています。

現在は年4回、市内のすべての公園で点検をしています。施設に破損がないか、木や金属に腐食がないか、部材の接続部のネジなどのゆるみがないか、目で見て、手で触り、ハンマーでたたいて音を確認します。また子どもが引っかかったり、挟まったりする部分がないか実際に遊具を使いながら、公園の様々な施設の不具合がないか点検しています。

これまでに発生した事故の原因を参考に、重点的に点検すべき項目を決めながら、日々の点検を行い、この点検で発見された施設の不具合については各建設事務所と情報共有し、補修を進めています。

しかし年に4回点検していても、たくさんの公園施設のすべてを常に完璧に点検することは困難です。美緑花ボランティアのみなさんも、普段の活動の際に公園施設の不具合を見つけたら各建設事務所へ連絡してください。

「点検のチェックポイント」

- 遊具に破損や腐り、ゆがみ、傾きはないか？
  - 遊具使用時に異音やがたつきがないか？
  - 大きな凸凹や石、ガラスなど危険なものはないか？
  - 体の触れる部分にとがった角やささくれがないか？
  - 鉄柵やフェンスにがたつきやゆがみがないか？
  - ボルトの緩みや欠落がないか？
  - 照明灯は消えていないか？
- など……



「点検の様子」

■ブランコのチェーンの摩耗状況の確認



■照明灯の根本が腐食していないか点検



神戸市からのお願い

昨年、長田区で痛ましい事件が発生しましたが、神戸市では公園の安全性を高めるため、日常的に樹木の刈込や剪定、また夜間の照度を保つため照明灯の点検補修等の維持管理に努めています。より一層犯罪を防止するため、公園を管理していただいている美緑花ボランティアの皆様や地域団体の方々には、暗くなっても子供たちが遊んでいるようであれば早く帰るよう「声掛け」をして頂くようよろしくお願いします。

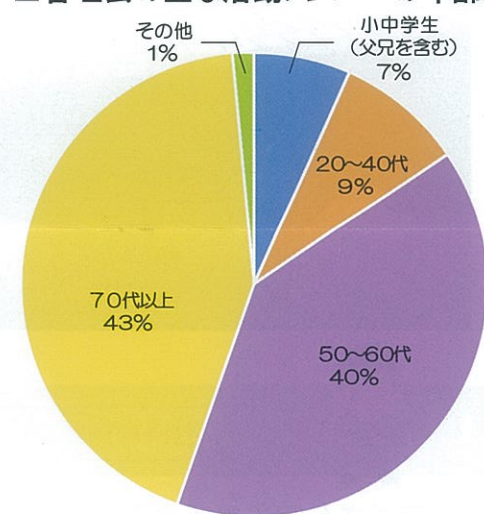
この記事への問い合わせは 神戸市公園砂防部管理課 078-322-5420 へ



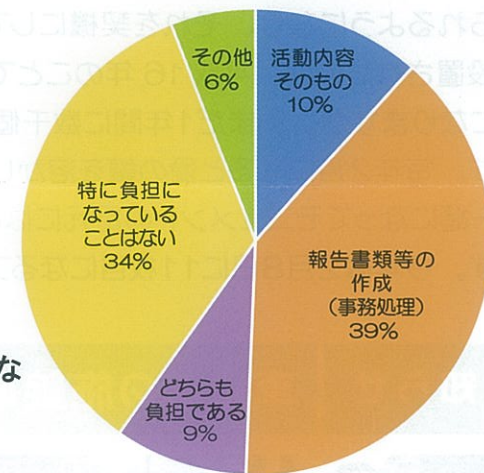
日頃は、清掃活動をはじめ公園の管理運営にご協力いただき誠にありがとうございます。  
平成26年2月に実施いたしましたアンケート結果について一部をご紹介します。  
この度、約760団体へ調査を実施し、合計489の有効回答を頂きました。  
ご協力いただき、ありがとうございました。今回頂いたご意見は、今後の美緑花ボランティア制度運用の参考とさせていただきます。

管理会について

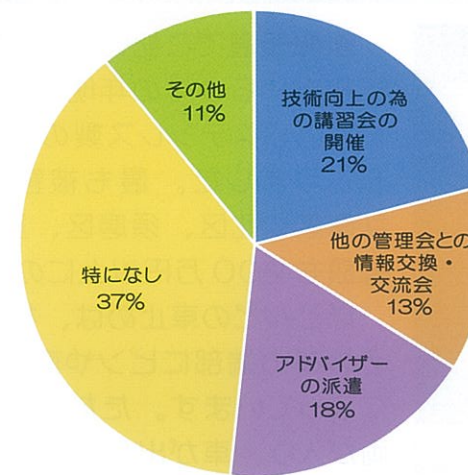
■管理会の主な活動メンバーの年齢層



■今の管理会制度で負担になっていること

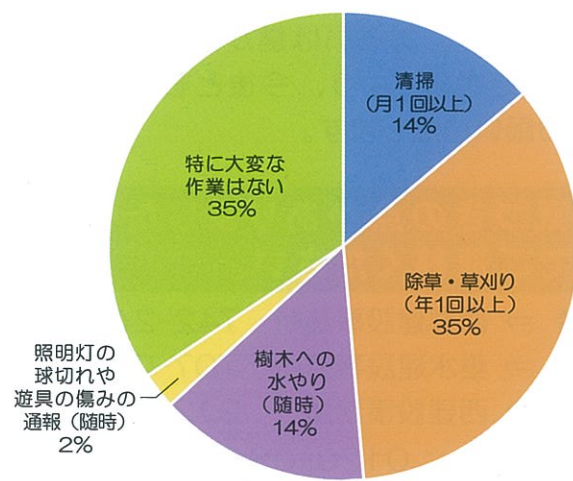


■助成金のほかにどのような支援があればいいか



日常の活動について

■基本作業の中で、大変な作業は



■管理活動をやっている、特によかったこと

