

第13回中央区小学生ドッジボール大会事前説明会兼抽選会

配布資料一覧

1. 事前説明会兼抽選会 次第
2. 当日の流れ
3. タイムテーブル
4. リーグ表・トーナメント表
5. 中央区小学生ドッジボール大会ルール
6. 注意事項
7. 警報等による中止の際の対応

第13回中央区小学生ドッジボール大会 事前説明会兼抽選会 次第

令和6年5月29日(水)18時00分～

中央区役所8階会議室

1. 神戸市スポーツ推進委員中央区連絡会 会長挨拶

2. ドッジボール大会当日の流れ

3. 抽選
 - (1) 選手宣誓をするチームの決定(3年生・4年生2名ずつ)

 - (2) 予選リーグ抽選

4. ルール・注意事項の説明
 - (1) ルールの再確認

 - (2) 注意事項

5. 質疑応答

第13回中央区小学生ドッジボール大会 当日の流れ
2024年6月23日(日) 神戸市立中央体育館
小学3・4年生(同日開催)

9:00	受付開始(3年生の部)
9:30	開会式(3年生の部)
10:00	予選
10:45	準決勝
11:00	決勝
11:15	表彰式(3年生の部)
11:30	3年生の部 全行程終了
12:30	受付開始(4年生の部)
13:00	開会式(4年生の部)
13:30	予選
14:30	準決勝
14:45	決勝
15:00	表彰式(4年生の部)
16:00	4年生の部 全行程終了

小学3年生の部（午前）

	Aコート	Bコート	Cコート
9:30	開会式		
10:00	A①	B①	A④
10:15	A②	B②	B④
10:30	A③	B③	A⑤
10:45	準決勝① (Aブロック1位×Bブロック2位)	準決勝① (Aブロック2位×Bブロック1位)	×
11:00	決勝	×	×
11:15	表彰式		
11:30	小学3年生の部 全行程終了		

9チーム12試合

小学4年生の部（午後）

	Aコート	Bコート	Cコート
13:00	開会式		
13:30	A①	B①	A④
13:45	A②	B②	B④
14:00	A③	B③	A⑤
14:15	×	×	B⑤
14:30	準決勝① (Aブロック1位×Bブロック2位)	準決勝① (Aブロック2位×Bブロック1位)	×
14:45	決勝	×	×
15:00	表彰式		
16:00	小学4年生の部 全行程終了		

10チーム13試合

第13回中央区小学生ドッジボール大会 ～3年生の部・リーグ表～

Aブロック	A-1	A-2	A-3	A-4	A-5
A-1		①	②		
A-2	①				④
A-3	②			③	
A-4			③		⑤
A-5		④		⑤	

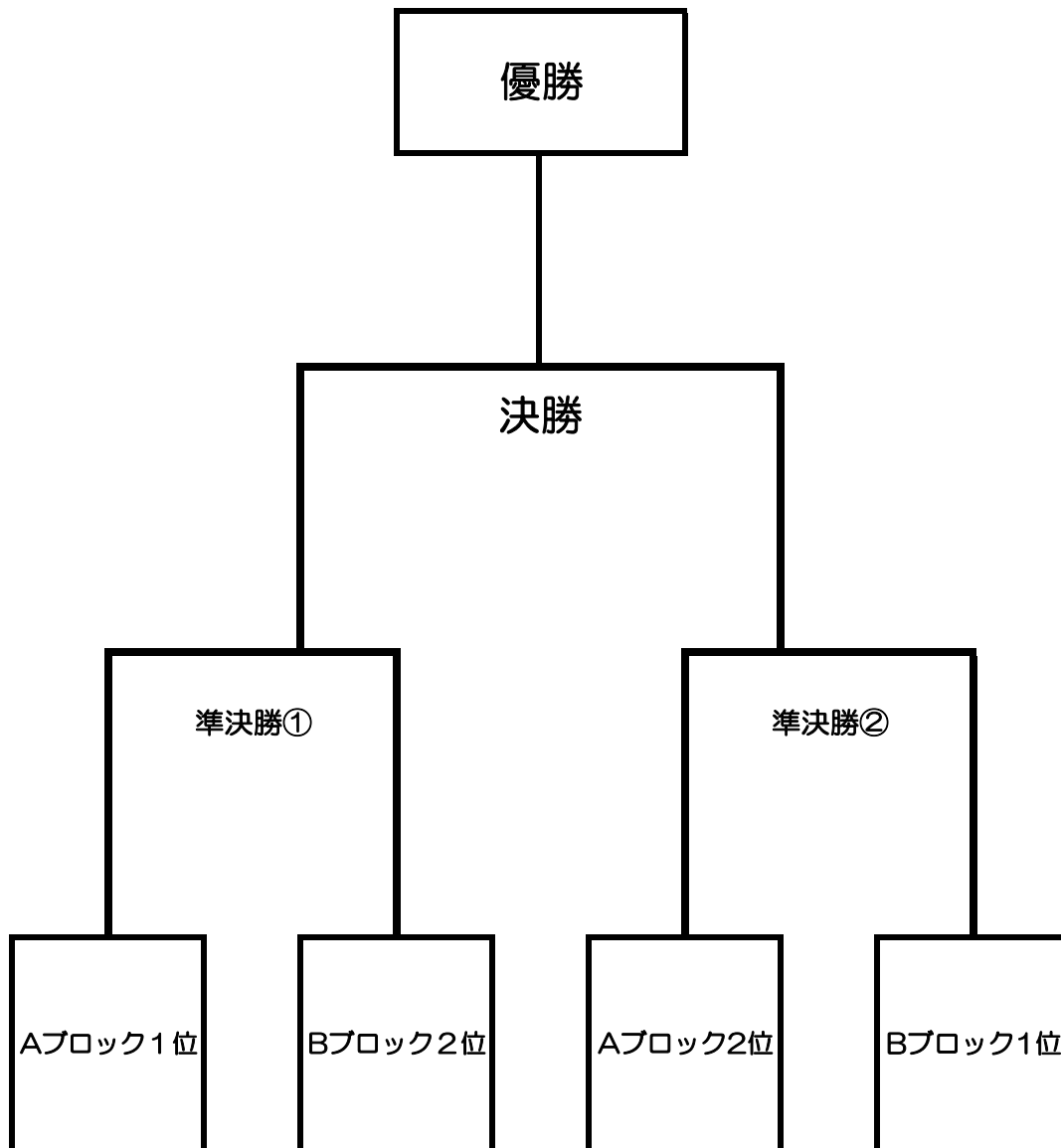
Bブロック	B-1	B-2	B-3	B-4
B-1		①	②	
B-2	①			④
B-3	②			③
B-4		④	③	

抽選手順

- (1) 3チーム出場する雲中の抽選順の決定 (ジャンケン)
- (2) 3チーム出場する雲中のブロック抽選 (A-1、A-5、B-1に振り分け。上記黄色)
- (3) 2チーム出場するこうべ・港島の抽選順の決定 (ジャンケン)
- (4) 2チーム出場するこうべ・港島のブロック抽選 (A・Bブロックに振り分け)
- (5) 他チーム (2チーム) の抽選順の決定 (ジャンケン)
- (6) 他チームが順番に抽選

第13回中央区小学生ドッジボール大会 ～3年生の部・トーナメント表～

※トーナメントの組み合わせは抽選にて決定します。



第13回中央区小学生ドッジボール大会 ～4年生の部・リーグ表～

Aブロック	A-1	A-2	A-3	A-4	A-5
A-1		①	②		
A-2	①				④
A-3	②			③	
A-4			③		⑤
A-5		④		⑤	

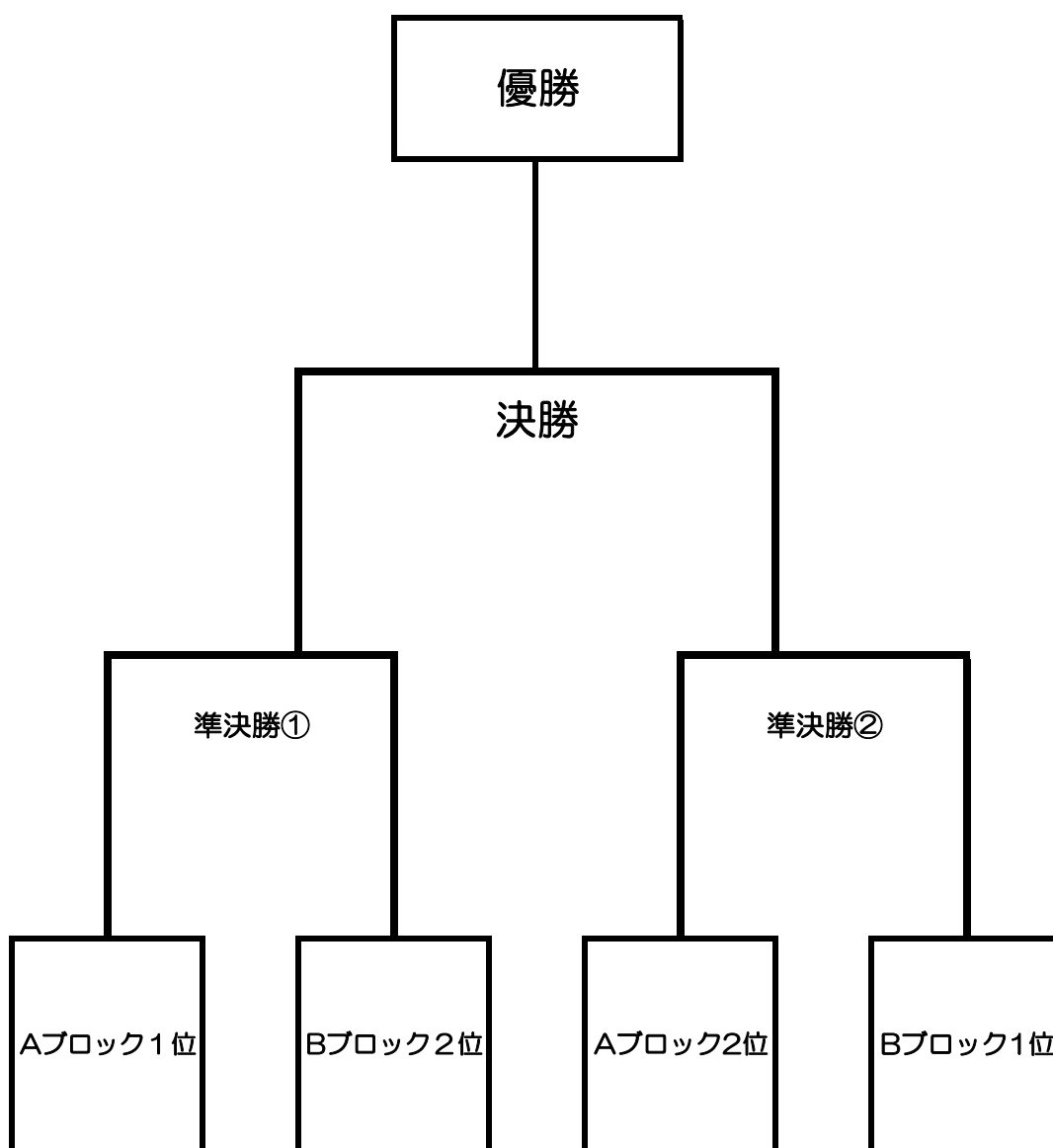
Bブロック	B-1	B-2	B-3	B-4	B-5
B-1		①	②		
B-2	①				④
B-3	②			③	
B-4			③		⑤
B-5		④		⑤	

抽選手順

- (1) 2チーム出場する上筒井・宮本・春日野・雲中の抽選順の決定（ジャンケン）
- (2) 2チーム出場する上筒井・宮本・春日野・雲中のブロック抽選（A・Bブロックに振り分け）
- (3) 他チーム（2チーム）の抽選順の決定（ジャンケン）
- (4) 他チームが順番に抽選

第13回中央区小学生ドッジボール大会 ～4年生の部・トーナメント表～

※トーナメントの組み合わせは抽選にて決定します。



中央区小学生ドッジボール大会ルール

【第1章】 基本条項

(1) チーム編成

監督・コーチ各1名の合計2名（兼任不可）。選手は、キャプテンを含め10名以上15名以内（男女混合：男子または女子が最低1人参加していること）の登録とします。

(2) キャプテン

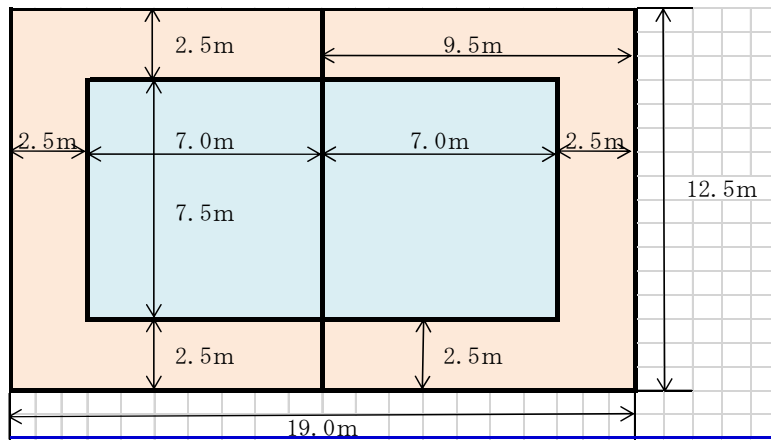
試合開始時のボール支配権を決めるため、チームは、選手から1名キャプテンを決めてください。

(3) 服装・靴

選手の服装は上下とも体操服を着用してください。靴は、室内用運動靴（体育館シューズ等）を着用すること。体操服・室内用運動靴を着用の上、主催者が用意したゼッケン（ビブス）を必ず着用してください。前半に出る選手が1～10番をつけます。11番以降は後半のみ出場する選手が着用します。途中で交換しないでください

【第2章】 競技場及び用具

(1) コートサイズは以下のとおり。



(2) 用具

試合球はソフトドッジボール（ミカサSTD-2SRと同等品）を使用します。

また、次の用具等の使用は禁止します。

- ① スパイクシューズ
- ② 手袋やリストバンド
- ③ 指や手首などへのテーピング
- ④ 滑り止めと判断される物
- ⑤ アクセサリー等
- ⑥ 主審が危険と判断した物

【第3章】 競技方法

(1) 試合形式

出場チーム数に応じての予選リーグを行い、予選リーグを通過したチームで決勝トーナメントを行います。

(2) 試合時間

試合は前半4分、休憩2分、後半4分で行います。

(3) 試合人数

試合は、10人对10人で行います。試合開始時は、内野7人、外野3人です。

登録選手は、各試合必ず出場しなければなりません。選手交代は、2分間の休憩時にのみ行うことができます。ただし、前半・後半ともに男女混合でなければなりません。延長戦以降は男女混合であれば登録選手は誰が入ってもかまいません。

※試合開始時に、何らかの理由で登録選手数が10人に満たない場合や男女混合でなくなった場合、試合は行いますが、勝敗はつきません。予選リーグでは、対戦チームが勝ち点2、得失点7となります。決勝トーナメントでは、そこで敗退となります。

(4) 試合開始

試合開始時のボールの支配権は、キャプテン同士のジャンケンで決定します。ジャンケンは主審の前で行います。勝った方がボール権を得ます。試合はブザーの鳴り始めで開始します。

(5) 試合再開

ファウル等で試合が中断し、その後、試合が再開される場合、ボールを持った選手は、自エリア内で静止し、ボールを頭上に上げて(ボールアップ)主審の笛の後に投球します。ボールアップなしで投球するとやり直しになります。

(6) 試合終了

試合はブザーの鳴り始めで終了します。終了のブザーを聞いたら、すぐにその場に座り主審の判定を待ちます。また、相手チーム全員を当てた場合は、時間内でも試合終了となります。

なお、相手チームの最後の1人を外野から当てても内野に入ることはできません。

(7) 試合の勝敗

前半・後半で内野に残った人数を得点とし、その合計の多い方が勝ちです。同点の場合、予選リーグでは引き分けとし、決勝トーナメントでは延長戦2分で勝敗を決めます。延長戦でも同点の場合は再延長戦2分で勝敗を決めます。なお、延長戦のボール権は前半にボール権を持ったチームになります。再延長戦のボール権は後半にボール権を持ったチームになります。

(8) 順位決定方法

予選リーグの順位は、勝ち点（勝ち 2、引き分け 1、負け 0）の多い方を上位とします。勝ち点と同じ場合は得失点差の大きい方が上位です。それも同じ場合はチーム代表者 3 名によるジャンケンで決定します。

(9) 判定への抗議・アピール

試合の勝敗や、アウト・セーフ等の判定は審判が行います。判定に対する抗議及びアピールは認めません。

【第 4 章】 プレイの注意事項

(1) 基本ルール

- ①外野は、相手の内野を当てると中に入ることができます。
- ②当てたら、その時点ですぐに入らなければなりません。
- ③外野が 3 人の時は、当てても入れません。（外野は常に 3 人以上いなければなりません。）また、後から内野に入ることのできる権利も発生しません。
- ④最初から外野にいた選手も、当ててからでないと入れません。

(2) アウトについて

- ①内野で相手の投げたボールに当てられた選手はアウトです。
- ②ボールが地面につく前に連続で当たった場合は、当たった選手すべてがアウトになります。ただし、当たったボールが地面につく前に他の選手が受けた場合は、全員セーフとなります。相手チームの選手が受けた場合もセーフです。
- ③体操服、その他身に着けているもの（例：帽子、ハチマキ、ゼッケン等）に当たった場合もアウトです。

(3) ボールの支配権

- ①コート外に出たボールは、相手の内野ボールからスタートします。（アウト・オブ・バーンズ）
- ②内野の選手がボールをキャッチした時にラインを踏んでしまったら、アウトではありませんが、相手のボールとなります。味方が当てられたボールを、助けようとして受けに行った場合も同じです。その場合、最初に当てられた選手はアウトになります。受けそこなった場合はその選手もアウトです。

【第 5 章】 相手ボールになる反則

(1) ラインクロス

ラインを踏んでの投球（投球後の踏み越しはセーフ）

- (2) ヘッドアタック
頭部（首から上）への攻撃
- (3) ホールディング
相手コートにあるボールを手などで引き寄せる行為
- (4) 遅延行為
味方同士のパスで、わざと試合を遅らせていると審判が判断した場合
- (5) ダブルタッチ
内野の選手が、当てられた直後にボールにさわってしまう
- (6) ダブルパス
外野同士のパスが、相手の内野を通らなかった場合・内野同士のパス

【第6章】 細則

- (1) 内野と外野を移動するときにはボールにさわってはいけません。たとえ無意識でも、当てられた選手がボールにさわってしまうと、内野の選手がした場合には「相手内野のボール」となり、外野の選手がした場合はたとえ当てても内野に入る権利が無くなります。また、当てた後すぐに内野に入ろうとしなかった場合は、復帰する権利を放棄したものとみなす場合があります。
- (2) 頭部への攻撃は禁止で、当たってもセーフとなり、当てられた選手のボールで再開します。ただし、わざと自分から頭にボールを当てに行ってはいけません。審判の判断でアウトになることがあります。頭部にボールが当たった場合は、その瞬間に試合がストップとなります。従って、①1人目が頭に当たり、2人目が普通に当たったとしたら、2人ともセーフで、1人目に当たった選手のボールで再開します。②1人目が普通に当たり、2人目の頭に当たった場合は、1人目はアウトで、2人目の選手のボールで再開します。
- (3) ボールを持ったら自分で投げるのが基本です。従って、内野同士のパスや同じ辺の外野同士のパス（内野を横切らないパス）は禁止です。その場合、相手ボールでの再開となります。
- (4) 外野同士のパスは、相手の内野を通るように投げなければなりません。辺の異なる外野同士のパスはOKですが、繰り返し行い、審判が遅延行為と判断した場合は相手ボールになることがあります。また、ボールを持って外野を移動してもかまいませんが、もどってはいけません。
- (5) ボールを当てて、外野から内野に入ろうとする選手をしつこくねらうのは禁止です。当たってもセーフ、やり直しとなります。

- (6) アクシデントが起こった場合、コート責任者の判断で試合を中断します。その際はロスタイムをとります。
- (7) 試合中、怪我などでコート外に出た場合、試合終了までにコートに戻らなければ、得点としてカウントされません。

【第7章】お願いとマナー

(1) チーム責任者

①本部のブザーの合図で一斉に試合を開始しますので、試合開始 15 分前には選手を引率し、待機場所に誘導してください。

(2) 選手

①コート外に転がったボールは、選手の皆さんが取りに行きましょう。

②安全のため、内野と外野を移動するときは、外野のセンターラインを通りましょう。(当日は赤ラインを貼っています。)

(3) 観客

①相手を誹謗するような応援・フラッシュをたいての写真撮影・鳴り物を使用するの応援は禁止です。

②ゴミは必ず持ち帰ってください。

③観客席から水筒などが落ちてくる事例が多発しています。乗り出するの応援は危険ですので注意してください。

注意事項

◆集合時間

- ・ 3年生：9時から9時20分、

4年生：12時30分から12時50分

の間にて受付を済ませてください。

なお、中央体育館の開館時間は8時45分からとなっております。

◆撮影

- ・ 試合中、競技場内での写真および動画撮影は禁止です。
- ・ 区役所は大会記録用に撮影をさせていただきます。なお、記録用写真についてはデータのお渡しはできかねますので、ご了承ください。
- ・ 後日、ホームページに掲載される場合は、個人が判断できない形に修正させていただきます。

◆観覧席

- ・ 選手の控室は用意しておりません。試合開始前まで観覧席で待機してください。
- ・ 観覧席の前方2列は応援席とします。待機の方は、3列目以降の席をご利用ください。また、最前列の方は、着席したまま応援してください。
- ・ メガホンの使用および鳴り物での応援は禁止です。

- ・ 横断幕は、観覧席の手すり部分に下へ落ちないように設置してください。

◆審判

- ・ 当日は審判の判断に従っていただきます。異議申立は受付いたしません。保護者の方々にもお伝えいただくようお願いいたします。

◆その他

- ・ 競技場に入ることができる大人は、監督・コーチの 2 名のみです。監督・コーチは受付時にお渡しする名札を着用してください。なお、名札は帰りにご返却ください。
- ・ 選手欠席や変更等、事前に提出した参加申込書の内容に変更があったチームは、当日受付時に確定名簿の原本をご提出ください。
- ・ 縦 30cm・横 60cm のプラカードおよびプラカード立てを体育館からお借りします。チーム名が書かれた紙とプラカードに貼るためのテープを各自でご用意ください。
- ・ 参加児童の皆さんへ水筒等の用意をお伝えください。観覧席は飲食可能ですが、競技場内では水筒等(ふたつきの容器のもののみ)待機場所(フロアシート上)での使用を許可します。また、ごみは各自でお持ち帰りいただきますようお願い申し上げます。
- ・ 当日、練習する場所はありません。体育館外の広場でも練習はしないようにお願いします。

ドッジボール大会 警報等による中止の際の対応

当日

・荒天の場合は朝8時時点で警報等の有無で判断します。

→朝8時の時点で、

「神戸市」に

「大雨・洪水・暴風」警報が出た場合。

※有無で判断いたしますので、その後の回復見込みにかかわらず、

8時の時点で警報が出ていれば中止となります。

・中止の場合は、事務局より、各チームの代表者様(参加申込書にご記入いただいた番号)にご連絡いたします。

大会中に警報等が発生した場合

・原則として大会は中止となります。

しかし、天気が悪く参加者を帰宅させることが困難であると事務局が判断した場合は、引率者と相談し対応をその場で決定いたしますので、ご了承ください。

・大会中止になった際は、その後の対応を含め各チーム代表者様に事務局から電話等の連絡をいたします。