

# 災害協力シミュレーションゲーム

## DIRECTROAD「内陸の町」

### ソーシャルディスタンス版

この教材は、感染症予防のためのソーシャルディスタンスを確保しながら実施できるよう、参加者が使用する教材部分を再構成したものです。ゲーム自体の内容に変更はありません。

接近・接触・教材の共有を避けることができますが、実施の際はマスク着用の上、換気の行き届いた空間でおこなってください。

また、Zoom等のWEB会議システムを活用したオンラインでの実施にも活用可能です。

#### 通常版とソーシャルディスタンス版の違い

	通常版	ソーシャルディスタンス版
指示書	グループ内で4枚を共有して共同で作成する	内容を1枚にまとめたシートで各自が作成する (「口頭による消火指示」含む)
地図	グループ内で1枚を共有し共同で書き込む	各自に配布し各自が書き込む
情報カード	28枚をトランプのように各自に配布する	全カードを6枚のシートにまとめ各シートを各自が担当する
説明書き	グループ内で1枚を共有する	情報カードシートに組み込み

#### 補足説明

・通常版ではグループ内で地図（1枚）と指示用紙（4枚）を共有して書き込み作業を行ないますが、ソーシャルディスタンス版では参加者1人1人に地図（1枚）と指示シート（1枚）を配布し、それぞれが書き込み作業をしながらゲームを進めていくことになります。

・通常版では28枚の情報カードをトランプのように参加者に配ります。ソーシャルディスタンス版では1枚1枚の情報カードを6枚の用紙にまとめて印刷したシートを使用します。主にオンライン実施のための仕様ですので、オフラインで実施する際はカードのままでも構いません。

・情報カードシートは6人1グループを前提にしています。そのため、5人グループになる場合は「PLAYER6」のシートを全員が見てもよいことにし、7人グループでは「PLAYER1」のシートを2人で担当するようにしてください。

・オンラインで実施する場合は事前に参加予定者にこのデータを送信し、必ず印刷して参加してもらいます。情報カードシートはゲーム開始直後に誰がどのシートを担当するか決めてもらいます。

# わたしたちのまち「内陸町」

町制施行80年記念地図



初期消火

あなたがたは、<sup>座標</sup> \_\_\_\_\_ の <sup>固有名詞</sup> \_\_\_\_\_ さんの家が火事になっているので、  
<sup>座標</sup> \_\_\_\_\_ の <sup>固有名詞</sup> \_\_\_\_\_ と <sup>座標</sup> \_\_\_\_\_ の <sup>固有名詞</sup> \_\_\_\_\_ にある  
 \_\_\_\_\_ を使って初期消火してください。

搬送指示

あなたがたは、<sup>固有名詞</sup> 応急処置が済んだ <sup>座標</sup> ♥ \_\_\_\_\_ さんを、<sup>固有名詞</sup> \_\_\_\_\_ の \_\_\_\_\_  
 にある ☆ \_\_\_\_\_ を使って、避難所まで搬送してください。

☆ \_\_\_\_\_ の上に傷病者を寝かせて、左右に2、3人ずつ並んでください。  
 \_\_\_\_\_ ように \_\_\_\_\_ を \_\_\_\_\_ 巻いて、全員で持ち上げてください。

救助指示

あなたがたは、<sup>座標</sup> \_\_\_\_\_ の <sup>固有名詞</sup> \_\_\_\_\_ さんが閉じ込められているので、  
<sup>座標</sup> \_\_\_\_\_ の <sup>固有名詞</sup> \_\_\_\_\_ さんの <sup>名詞</sup> \_\_\_\_\_ 型 <sup>名詞</sup> □ \_\_\_\_\_ と、  
<sup>座標</sup> \_\_\_\_\_ の <sup>固有名詞</sup> \_\_\_\_\_ さんの <sup>名詞</sup> ● \_\_\_\_\_ を使って救い出してください。

地面と持ち上げる物の間に □ \_\_\_\_\_ を置き、高さが足りなかったら、  
 「あて木」の代わりに ● \_\_\_\_\_ を敷いて調節してください。  
 □ \_\_\_\_\_ 本体に \_\_\_\_\_ をつないで、ゆっくり回してください。

救護指示

あなたがたは、<sup>座標</sup> \_\_\_\_\_ の ♥ \_\_\_\_\_ さんの足から血が噴き出しているので、  
<sup>固有名詞</sup> \_\_\_\_\_ の \_\_\_\_\_ に住んでいる <sup>座標</sup> \_\_\_\_\_ さんの <sup>固有名詞</sup> ♣ \_\_\_\_\_ と、  
<sup>固有名詞</sup> \_\_\_\_\_ さんの <sup>名詞</sup> △ \_\_\_\_\_ 、そして \_\_\_\_\_ の \_\_\_\_\_ さんの <sup>名詞</sup> ◎ \_\_\_\_\_  
 を使って、 \_\_\_\_\_ で応急処置してください。

まずは自分の手に ♣ \_\_\_\_\_ をかぶせてから、きれいな ◎ \_\_\_\_\_ を  
 重ねて傷口を覆ってください。血が \_\_\_\_\_ まで上から強く押さえ、  
 △ \_\_\_\_\_ でぐるぐる巻きにして固定してください。

消火指示

あなたがたは、<sup>座標</sup> \_\_\_\_\_ にある <sup>名詞</sup> \_\_\_\_\_ の <sup>名詞</sup> \_\_\_\_\_ が足りないので、  
 ↓どの家にもあるような物で、使えそうなものを考えてください。  
<sup>名詞</sup> \_\_\_\_\_ 、<sup>名詞</sup> \_\_\_\_\_ 、<sup>名詞</sup> \_\_\_\_\_ 、<sup>名詞</sup> \_\_\_\_\_ 等を加えて、  
<sup>座標</sup> \_\_\_\_\_ の <sup>名詞</sup> ☾ \_\_\_\_\_ の水で <sup>座標</sup> \_\_\_\_\_ の <sup>固有名詞</sup> \_\_\_\_\_ さんの家の火事を消してください。

町の人を、 \_\_\_\_\_ 人、◇ \_\_\_\_\_ 人、 \_\_\_\_\_ 人、□ \_\_\_\_\_ 人  
 に振り分けたら、☾ \_\_\_\_\_ から火元近くまで \_\_\_\_\_ 方式で並んでください。  
 水の量を各容器の \_\_\_\_\_ にして \_\_\_\_\_ をしてください。  
 □人は◇人の \_\_\_\_\_ 程度にしてください。

※同じ記号の欄には、同じ言葉が入ります。

1 想定状況

ある日、海から離れた内陸の町を巨大地震が襲いました。町に津波が襲来することはありませんが、このままでは、被害がどんどん広がっていくばかりです…

2 課題

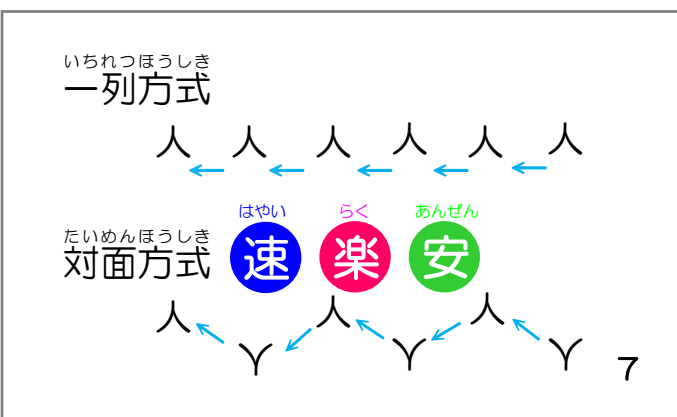
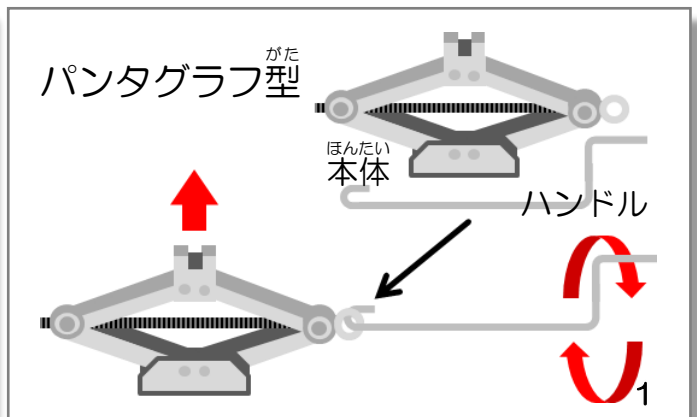
- (1) 地図上で状況を把握しつつ、それぞれの被害への対処方法を見つけてください。
- (2) 自分たちの周りにいる人たちへの指示を、5種類完成させてください。

3 ルール

- 自分が担当する情報カードシート以外のシートを見てはいけません。
- カードの情報は、全て言葉にして口頭で伝え合ってください。
- 明らかになった情報を地図に書き込むのは構いません。
- 制限時間は45分間です。

情報カード

PLAYER 1



ちよくせつあっぱくしけつほう  
りゆういじこう  
 留意事項

- 素手すてでしない
- 噴き出ふきだしているときは急いそいで!
- しっかり止とまるまで押おさえ続つづける

13

ふじわら 藤原さんは せんじつ 先日、  
きんじょ 近所に ひ 引っ越して かた きた方から  
 タオルセットをいただいた。

19

こうえん 公園の向かいに  
さいきん 最近オープンした  
 カフェ岡本は、  
あしもと 足元が寒い人には  
あつて 厚手のブランケットを  
 貸してくれる。

25

## 1 想定状況

ある日、海から離れた内陸の町を巨大地震が襲いました。町に津波が襲来することはありませんが、このままでは、被害がどんどん広がっていくばかりです…

## 2 課題

- (1) 地図上で状況を把握しつつ、それぞれの被害への対処方法を見つけてください。  
 (2) 自分たちの周りにいる人たちへの指示を、5種類完成させてください。

## 3 ルール

- ・自分が担当する情報カードシート以外のシートを見てはいけません。
- ・カードの情報は、全て言葉にして口頭で伝え合ってください。
- ・明らかになった情報を地図に書き込むのは構いません。
- ・制限時間は45分間です。

## 情報カード

## PLAYER 2



DIRECTROAD

しみず  
清水さんは、  
ちょうせいしこう ねん ねんご  
町制施行80年の3年後に  
まち うつ す いらい  
この町に移り住んで以来、  
め こうさてん みぎ ま  
1つ目の交差点を右に曲がり、  
め こうさてん ひだり ま  
2つ目の交差点を左に曲がって  
こうべいじ まい にっか  
興米寺にお参りするのが日課だ。 2

もくぞうじゅうたく おお まち  
木造住宅が多いこの町の人たちは、  
ひころ ききいしき も  
日頃から危機意識を持って  
こがたどうりよく きざい  
小型動力ポンプなどの機材を  
つか しょうかくんれん  
使った消火訓練をおこなっている。

8

しけつご めの  
止血後、布ごと  
ぐるぐる固定。  
こてい つか  
固定に使えるのは？



14

ぬの  
布バケツが  
た  
足りないわ


つか かんが  
使えるものを考え  
あつ  
て集めましょうよ



20

さいがいじ つか  
災害時にジャッキを使うには、  
たか ちょうせつ も あげ もの  
高さを調節したり、持ち上げた物が  
くず ささ  
崩れないように支える  
“あて木”が必要。

つか もの  
使えそうな物は？

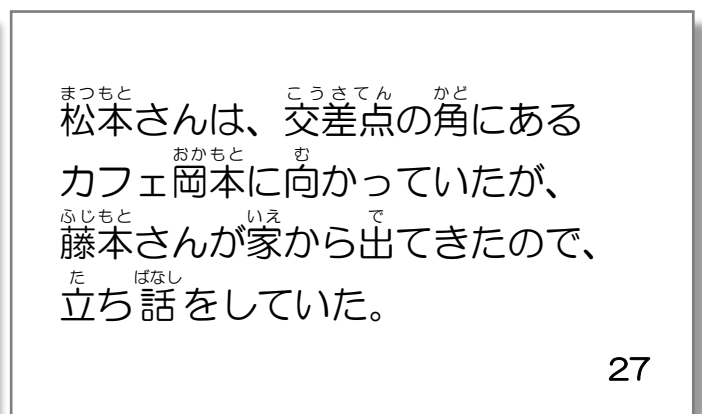
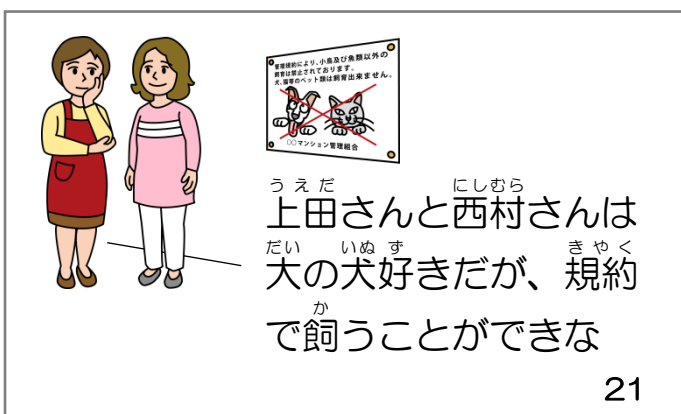
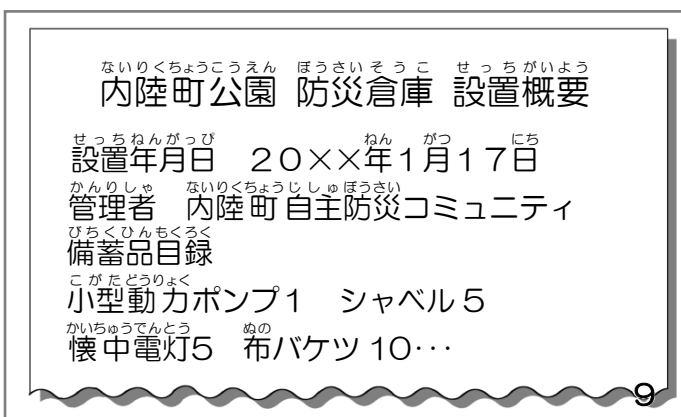
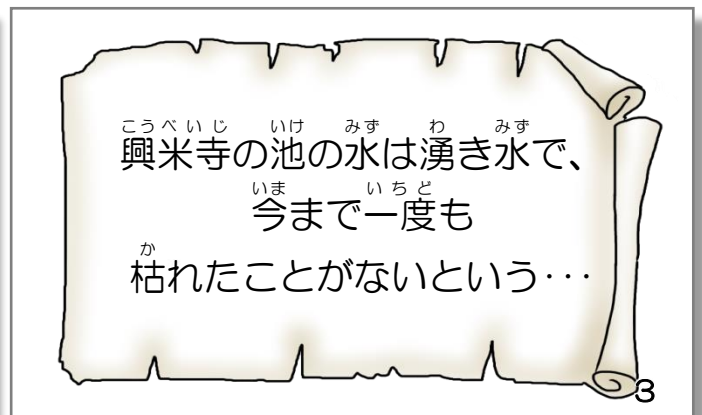


26

- 1 想定状況  
ある日、海から離れた内陸の町を巨大地震が襲いました。町に津波が襲来することはありませんが、このままでは、被害がどんどん広がっていくばかりです…
- 2 課題  
(1) 地図上で状況を把握しつつ、それぞれの被害への対処方法を見つけてください。  
(2) 自分たちの周りにいる人たちへの指示を、5種類完成させてください。
- 3 ルール
  - ・自分が担当する情報カードシート以外のシートを見てはいけません。
  - ・カードの情報は、全て言葉にして口頭で伝え合ってください。
  - ・明らかになった情報を地図に書き込むのは構いません。
  - ・制限時間は45分間です。

情報カード

PLAYER 3



1 想定状況

ある日、海から離れた内陸の町を巨大地震が襲いました。町に津波が襲来することはありませんが、このままでは、被害がどんどん広がっていくばかりです…

2 課題

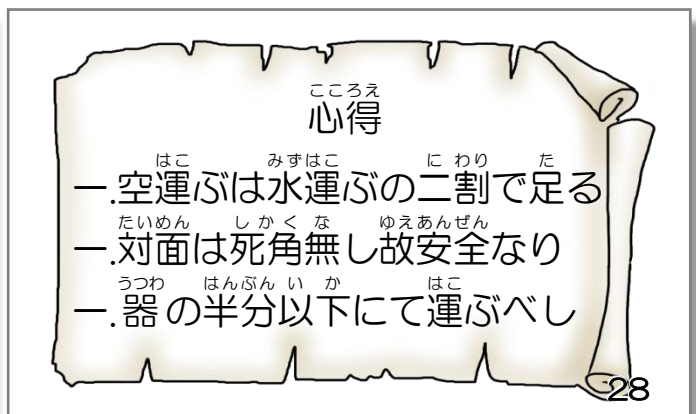

- (1) 地図上で状況を把握しつつ、それぞれの被害への対処方法を見つけてください。
- (2) 自分たちの周りにいる人たちへの指示を、5種類完成させてください。

3 ルール

- ・自分が担当する情報カードシート以外のシートを見てはいけません。
- ・カードの情報は、全て言葉にして口頭で伝え合ってください。
- ・明らかになった情報を地図に書き込むのは構いません。
- ・制限時間は45分間です。

情報カード

PLAYER 4



1 想定状況

ある日、海から離れた内陸の町を巨大地震が襲いました。町に津波が襲来することはありませんが、このままでは、被害がどんどん広がっていくばかりです…

2 課題

- (1) 地図上で状況を把握しつつ、それぞれの被害への対処方法を見つけてください。
- (2) 自分たちの周りにいる人たちへの指示を、5種類完成させてください。

3 ルール

- 自分が担当する情報カードシート以外のシートを見てはいけません。
- カードの情報は、全て言葉にして口頭で伝え合ってください。
- 明らかになった情報を地図に書き込むのは構いません。
- 制限時間は45分間です。

情報カード

# PLAYER 5



5

11

震災経験者の上田さんは、  
当時、いろいろ役に立ったラップを  
備蓄しているそうだ。

17

車のタイヤを自分で交換したわ。  
あのクルクル回すのって、  
車に載ってるのね。

〇〇さん 松本さん

23



1 想定状況

ある日、海から離れた内陸の町を巨大地震が襲いました。町に津波が襲来することはありませんが、このままでは、被害がどんどん広がっていくばかりです…

2 課題

- (1) 地図上で状況を把握しつつ、それぞれの被害への対処方法を見つけてください。
- (2) 自分たちの周りにいる人たちへの指示を、5種類完成させてください。

3 ルール

- 自分が担当する情報カードシート以外のシートを見てはいけません。
- カードの情報は、全て言葉にして口頭で伝え合ってください。
- 明らかになった情報を地図に書き込むのは構いません。
- 制限時間は45分間です。

情報カード

# PLAYER 6

