

ご利用登録の手順

地下鉄ポイントサービス

※すでにサービス連携している他社で利用登録済の場合は、新たに登録していただく必要はありません

神戸市営地下鉄の駅(谷上駅を除く)に設置している券売機でご登録いただけます。

ご登録には、ICOCA と氏名・生年月日・電話番号入力が必要です。

※記名式 ICOCA の場合、氏名・生年月日・電話番号は自動で入力されます。

STEP

1

「地下鉄ポイント」を押し、ICOCA を入れる


券売機画面



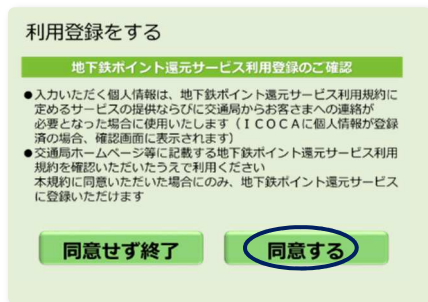
STEP

2

「利用登録をする」を押しして内容を確認し、「同意する」を押す



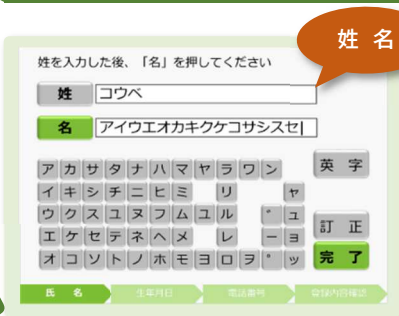
すでにサービス連携している他社で登録済の場合、この画面は表示されません



STEP

3

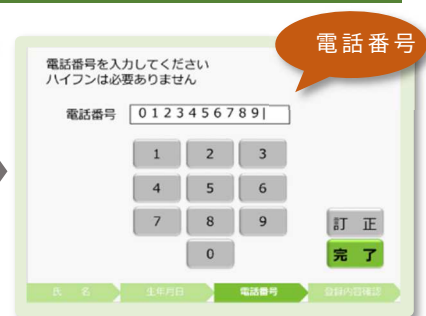
姓名、生年月日、電話番号を入力



姓名



生年月日



電話番号

STEP

4

入力情報を確認後、「完了」を押して、ICOCA を取る

